
Cuprins

Bine ați venit în districtul Schleswig-Flensburg!	8
Salutări de la administratorul raional Dr. Wolfgang Buschmann	8
Districtul Schleswig-Flensburg	8
Ce se întâmplă în prima ta zi în districtul Schleswig-Flensburg?	9
Cum trăiesc refugiații în districtul Schleswig-Flensburg?	10
Cum funcționează aplicația InteGreat?	11
Despre InteGreat	11
Selectarea limbii în aplicație: Explicația limbilor/ortografiei/steaguri	12
Întreabă-L pe Integreat	13
Găsește oameni draguți și prieteni noi în districtul Schleswig-Flensburg	14
Adrese importante pentru începători	15
Departamentul de Management al Migrației	15
Centrele sociale ale districtului	16
Toți la bord - plasare de locuri de muncă pentru refugiați	17
Biroul de imigrare	17
Consiliere în domeniul migrației și servicii de migrație pentru tineri	18
Oficiul pentru Protecția Tineretului din districtul Schleswig-Flensburg	20
Agenția pentru Ocuparea Forței de Muncă din Schleswig	20
Ghid familial al districtului Schleswig-Flensburg	20
Birourile de înregistrare a rezidenților	20
oficiul stării civile	21
Servicii online ale administrației districtuale	21
Programează întâlniri online	21
Trimiteți cererile online	22
Sistemul de tichete în gestionarea migrației	22
Intrarea, șederea, procedura de azil și naturalizarea	26
Intrarea și șederea	26
Intrarea cu viză națională	26
Intrarea și șederea fără viză	27
viză de vizitator	28
Reunificarea familiei	28
Reședința soțului/soției – drept de ședere independent	30
Reședință neautorizată	32
Drept de ședință de oportunitate	32
Procedura de azil	34
Cerere de azil	34
Azil familial	35
Sprrijin financiar	36
Refugiați minori	37
Obligațiile dumneavoastră în cadrul procedurii de azil	38
Procedura Dublin	39
Permis de ședere	39
Solicitați un permis de ședere online	39
permis de ședere permanentă în UE	40
Cartea albastră a Uniunii Europene (Cartea albastră a UE)	40
permis de stabilire	41
Visa	42
Card ICT	43
Permis de ședere	44

cetățeni ai UE și ai SEE	46
Imigrația lucrătorilor calificați	47
Declarație de angajament	48
Dreptul naturalizării și al cetățeniei	50
Legea cetățeniei	50
naturalizare	51
Cetățenie multiplă	52
Cereri online pentru naturalizare	53
Plecarea și deportarea	54
Plecarea și întoarcerea voluntară	54
deportare	55
Obligația de reședință, cerința de reședință și cererea de redistribuire	57
Cerința de reședință	57
Cerința de reședință	57
Cerere de redistribuire	59
Ce documente de identitate există?	60
Statutul de protecție	63
Recunoașterea refugiaților	63
Protecție subsidiară	64
Interdicția de deportare	64
Recunoașterea azilului	65
Apostile și Legalizări	66
Cărți de identitate și fotografii pașaport: modificări din mai 2025 în Germania	66
Muncă, formare și studiu	67
informații	67
Când pot lucra? (permis de muncă)	67
Sprrijin pentru persoanele care primesc venit de cetățenie	68
Sprrijin pentru persoanele care primesc beneficii pentru solicitanții de azil	69
Centru de ocupare a forței de muncă și agenție de ocupare a forței de muncă	69
Informații pentru companii	70
Sfaturi pe tema pieței muncii	70
Servicii de voluntariat	71
Anul Ecologic Voluntar	71
Serviciul Voluntar Federal	72
An social voluntar	72
Cum găsesc anunțuri de locuri de muncă?	73
Cum aplic?	74
Cum mă pregătesc pentru un târg de locuri de muncă?	76
Ce tipuri de contracte de muncă există?	79
Stagiu de practică	79
Antrenament	79
Independență	80
Muncă cu normă întreagă și cu jumătate de normă	81
Mini-job	82
Munca temporară și munca prin agenție	82
Recunoașterea calificărilor	82
Studiu	83
Ce trebuie să știu dacă vreau să studiez?	83
Cum îmi pot fi recunoscute studiile?	84
Cum îmi pot plăti studiile?	84
Promovarea educației persoanelor de etnie romă	85

Promovarea unor realizări muzicale sau sportive speciale	85
Sprijin pentru familii în centrul de locuri de muncă	85
Ajutor și consiliere	86
Ajutor cu întrebări legate de bani	86
Nu e o urgență, dar am nevoie de un doctor!	87
Ajutor pentru copii și tineri	88
Agenția pentru Ocuparea Forței de Muncă pentru Tineret	88
Ajutor pentru femei	88
Ajutor pentru bărbați	90
Consiliere în domeniul migrației și servicii de migrație pentru tineri	90
Sfaturi privind migrarea prin aplicația mbeon	93
Ajutor în cazul violenței de extremă dreapta	94
Ajutor în cazul tratamentului inegal	94
Ajutor cu antisemitismul	94
Ajutor cu anti-țiganismul	95
Lesbiene, Gay, Bisexuali, Trans* și Intersex (LGBTIQ*)	95
Ajutor pentru persoanele cu dizabilități și deficiențe	97
Consultanță pentru debitori și insolvență în districtul Schleswig-Flensburg	99
Informații despre îngrijire	100
Centru de consiliere: Integrare echitabilă	100
Ajutor cu limba, munca, cariera	101
Centru de consiliere Toți la bord - Perspectiva pieței muncii	101
Recunoașterea calificărilor străine	101
Nou! Podcastul: Egalitatea de șanse pe piața muncii	101
Mediatori lingvistici și mediatorii culturali	102
Finanțarea proiectelor pentru cooperarea germano-daneză: Fondul pentru proiecte ale cetățenilor	102
Ajutor pentru urgențe psihologice	103
Cuvinte importante din partea autorității	105
Ajutor pentru refugiați Kappeln	106
Ajutor pentru refugiați în zona înconjurătoare a Schleswig-ului	107
Asociația kurd-germană Schleswig-Flensburg e.V.	108
Asociația Germano-Ghaneză de Ajutor pentru Dezvoltare	108
ZikZak - Centrul Creativității Internaționale - Centrul tuturor Culturilor	108
Viața de zi cu zi	109
Ce trebuie să știi despre Germania?	109
Orele de deschidere și sărbătorile legale	110
Card de plată	111
Subiecte actuale despre cardul de plată	112
Mobilitate	113
transport public	113
Bicicletă	114
mașină	115
În siguranță la școală	116
Condiții de viață	117
Căutare apartament	117
Semnarea contractului de închiriere	118
Mutare, garanție, alocație pentru locuință	118
Solicitați ajutor de locuință online	119
Vecini	120
Energie și deșeuri	120

Încălzire și ventilație	120
Taxă de radiodifuziune	121
Exemplu de scrisoare de intenție pentru o reclamă de apartament de pe internet	121
Internet și WiFi gratuit	122
Cont curent	122
Informații generale despre deschiderea unui cont	122
Informații după deschiderea contului	123
Datorii	123
Consultanță în domeniul datoriilor și insolvenței	123
Plătește facturi	123
Contracte și asigurări	124
Cel mai important lucru despre contracte	124
telefon mobil	125
Asigurare de răspundere civilă	126
Impozite și declarații fiscale	126
Timp liber și sport	127
Viața socială	127
sport	127
Cultura locală	128
Mediu și natură	128
Protecția mediului	128
Bunăstarea animalelor	129
Cumpărături	129
cumpărături alimentare	129
Cumpărături de haine și articole de uz casnic	130
Biroul de obiecte pierdute și găsite	130
Centrul de consiliere pentru consumatori Schleswig-Holstein	130
Legi și drepturi	132
Legi importante în Germania	132
Drepturile omului și dreptul de vot	133
Religie și tradiție	134
Abrevieri importante	136
Informații importante despre avioanele de vânătoare de pe cer și sunetele sirenelor	138
Pachetul de Educație și Participare (BuT) și Cardul de Educație	139
Locuri care comemorează crimele celui de-al Doilea Război Mondial	140
Sănătate	140
Cum este asistența medicală pentru refugiați?	141
Sunt bolnav – ce pot face?	141
Copilul meu este bolnav - ce pot face?	142
Când merg la spital?	142
Ce sunt specialiștii medicali?	143
Cum funcționează sistemul de sănătate german?	144
De ce există companii de asigurări de sănătate în Germania?	144
Ce sunt prestațiile de asigurări sociale? De unde îmi obțin numărul de asigurări sociale?	144
Ce este o urgență medicală care nu pune viața în pericol?	145
vaccinări	146
Sănătatea copiilor	147
Medicamente și farmacii	147
Sănătatea femeilor	148
Viața la bătrânețe	148

sexualitate	149
A muri într-o țară străină	150
Persoane cu dizabilități	151
Centru de consiliere psihologică pentru migranți	152
Copii, tineri și familie	152
informații	152
Sprrijin și consiliere pentru planificare familială, sarcină și naștere	153
Centre de consiliere pentru sarcină, naștere, contracepție și parteneriat	153
Linie telefonică de asistență pentru femeile însărcinate aflate în nevoie	154
Servicii de intervenție timpurie: Sprrijin pentru femeile însărcinate și familiile cu copii cu vârsta cuprinsă între 0 și 3 ani	155
Grădiniță pentru copii de la 1 la 6 ani	155
Creșe (KITA)	155
Îngrijire de zi pentru copii	155
Finanțarea locului la creșă	156
Locuri de întâlnire și grupuri de joacă	156
informații	156
Centre familiale	156
Școală pentru copii de la 6 la 15 ani	157
informații	157
Întrebări frecvente de la părinți	157
Școală profesională pentru tineri cu vârste cuprinse între 15 și 18 ani	158
Sprrijin și consiliere pentru creșterea copiilor și viața de familie de zi cu zi	159
informații	159
Centre de consiliere educațională	160
Asociația pentru Protecția Copilului	160
Biroul pentru Protecția Tineretului	160
Adolescenți	160
Centre de tineret	161
Tabere de vacanță	162
Sprrijin pentru tineri - Consolidarea tineretului	162
Refugiați minori fără părinți	163
maturitate	163
Alocație pentru copii și supliment pentru copii	164
Protecție civilă	165
Ce este o catastrofă?	165
Așa vei fi avertizat.	166
Aplicația de avertizare NINA	167
Sirene	168
Cum ar trebui să te comporti?	171
Iată cum se prepară	173
Sfaturi pentru zilele călduroase	176
Inundații, ploi abundente și furtuni	177
Când suni la numărul de urgență?	182
Numărul de telefon 110 - numărul de urgență al poliției	184
Numărul de telefon 112 - numărul de urgență pentru persoanele aflate în dificultate	185
Numărul de telefon 116 117 - Serviciul medical de gardă	185
Important în caz de incendiu	186
Puncte de informare în caz de urgență	188
Puncte de informare de urgență în districtul Eggebek	190
Puncte de informații de urgență în districtul Geltinger Bucht	190

Puncte de informare de urgență în municipiul Handewitt	191
Puncte de informare de urgență în districtul Haddeby	191
Puncte de informații de urgență în districtul Kappeln-Land	192
Puncte de informații de urgență în orașul Kappeln	192
Puncte de informare de urgență în municipiul Harrislee	192
Puncte de informații de urgență în districtul Hürup	192
Puncte de informare în caz de urgență în orașul Glücksburg	193
Puncte de informații de urgență în districtul Kropp-Stapelholm	193
Puncte de informare în caz de urgență în districtul Mittelangeln	193
Puncte de informații de urgență în districtul Oeversee	194
Puncte de informații de urgență în orașul Schleswig	194
Puncte de informare de urgență în districtul Schafflund	194
Puncte de informații de urgență în districtul Südangeln	195
Puncte de informare de urgență în districtul Langballig	195
Puncte de informare de urgență în districtul Süderbrarup	196
Puncte de informare de urgență în districtul Arensharde	197
Aeroportul Jagel - Forțele Armate Germane	197
Îmbătrânirea	197
Întrebări importante pentru persoanele în vârstă din Germania	198
Implică-te: Consiliul Seniorilor din District și Consiliile Consultative ale Seniorilor	198
Timp liber și cultură	199
Pensiile în Germania	200
Pensia ucraineană în Germania	200
Sănătate și îngrijire	202
Servicii de consiliere pentru persoanele care au nevoie de îngrijire	203
Ce trebuie să se întâmple când cineva moare?	203
Ucraina	204
Procedura PIK	205
Informații actuale privind drepturile de ședere	205
Cursuri de limbi străine	205
Îmi va fi recunoscut permisul de conducere în Germania?	206
Informații de la Oficiul Federal pentru Migrație și Refugiați	206
Adrese importante pentru persoanele din Ucraina din Schleswig-Holstein	206
Încasarea datoriilor și plata facturilor	207
Exemplu de reclamă pentru un anunț de apartament de pe internet	207
Cel mai important lucru despre contracte	208
Centru de consiliere psihologică	209
Persoanele cu dizabilități	210
Pensia ucraineană în Germania	210
Serviciu de telefonie mobilă ucrainean în UE fără costuri suplimentare	212
Școală online ucraineană	213
Carte de bucate InteGreat	213
Trimiteți-ne rețetele voastre!	213
Micul dejun al fermierului	213
Djuvec făcut din orez și legume	214
Jeleu de fructe roșii	214
Ouă în sos de muștar	215
piure de napi	216
Fursecuri cu banane	216
Åbleskiver - mâncare daneză de Crăciun	217
Fursecuri de Crăciun	218

Ajvar sârbesc cu vinete	218
Satarasch - legumă cu ardei sârbesc	219
Varză kale cu mușchiuleț de porc afumat și cârnat fiert	219
Cheesecake simplu cu mandarine	221
Baclava	221
Limbă	223
„Language Connects” în Schleswig - alătură-te acum!	223
Proiectul „Language Connects” din Süderschmedeby	226
De ce ar trebui să învăț limba germană?	229
Ce tipuri de cursuri de germană există?	230
Cursuri de orientare inițială (EOK)	230
STAFF.SH - „Pachet de început pentru refugiații din Schleswig-Holstein”	231
Curs de integrare	233
Cursuri de limbi străine profesionale (BSK)	234
Germană pentru copii și tineri	236
Unde se oferă cursuri de limbi străine?	236
Școli de limbi străine acreditate și adrese de contact	236
Învață limbi străine online	237
Cum găsesc un curs de limbi străine?	237
Ce curs de limbă este potrivit pentru mine?	237
Ce înseamnă diferitele niveluri de limbă?	238
Cine plătește pentru cursul de limbă?	239
Cine mă poate ajuta să găsesc un loc la un curs de limbă?	240
Busola cursului de germană	240
Voluntariat: Vreau să ajut	241
Persoană de contact locală	241
Ce este voluntariatul?	241
Ce cerințe trebuie să îndeplinesc pentru a mă implica?	242
Unde mă pot adresa dacă vreau să mă implic?	242
Aici pot contribui.	242
Unde pot găsi alți ajutoare?	243
Finanțare pentru proiecte care promovează integrarea și sosirea în districtul Schleswig-Flensburg	243
Sunt asigurat dacă fac muncă voluntară?	244
Calendarul evenimentelor pentru părțile interesate	244
Cooperarea dintre voluntari și managementul migrației	244
Seria noastră de module pentru voluntari și părți interesate	244
Podcastul nostru	245
Urgență	245
Comandă pliante Integreat	245

Bine ați venit în districtul Schleswig-Flensburg!

Salutări de la administratorul raional Dr. Wolfgang Buschmann

Bine ați venit în districtul Schleswig-Flensburg (Kreis Schleswig-Flensburg)!

Mă bucur foarte mult că acum faci parte din comunitatea noastră diversă.

A lua de la capăt într-un mediu nefamiliar aduce adesea cu sine multe întrebări și provocări. De aceea, suntem aici pentru a vă sprijini cu aplicația Integreat.

Această aplicație este ghidul tău digital, oferind informații valoroase gratuit și offline, 24/7. Acest lucru te ajută să te orientezi rapid.

Aici veți găsi informații utile despre subiecte importante, cum ar fi permisele de ședere, naturalizarea și asistența medicală. De asemenea, listăm contacte din regiunea noastră. De la agenții guvernamentale la cluburi sportive potrivite, veți găsi tot ce aveți nevoie.

Toate acestea și multe altele sunt disponibile în mai multe limbi și sunt actualizate periodic, astfel încât să fii mereu la curent.

Vrem să vă simțiți ca acasă în districtul Schleswig-Flensburg încă de la început.

Profitați de această ofertă și descoperă tot ce are de oferit districtul nostru.

Vă rog să vă simțiți bineveniți!



Cu salutări

Administrator raional Dr. Wolfgang Buschmann

Districtul Schleswig-Flensburg

Districtul Schleswig-Flensburg (Kreis Schleswig-Flensburg) este situat în nordul landului Schleswig-Holstein . Districtul se întinde pe 2.071 de kilometri pătrați. Aproximativ 201.000 de locuitori locuiesc aici în 125 de comune. Capitala districtului este Schleswig (Schleswig) .

Districtul se învecinează cu Danemarca la nord, cu Marea Baltică la est, cu districtul Rendsburg-Eckernförde la sud și cu districtul Frisia de Nord (Kreis Nordfriesland) la vest.

Administratorul districtului este Dr. Wolfgang Buschmann. El conduce administrația. Walter Behrens este președintele districtului. El reprezintă districtul pe plan extern.

Schleswig-Flensburg este un loc bun pentru a trăi. Districtul face multe pentru a se asigura că tinerii și bătrânii se simt ca acasă aici. Schleswig-Flensburg are legături bune cu Marea Nordului, Marea Baltică și Scandinavia. Există multe proprietăți comerciale disponibile și o suprafață semnificativă de teren agricol. Turismul este, de asemenea, o activitate populară.

Districtul Schleswig-Flensburg este format din diverse districte administrative, municipalități și orașe. Districtele administrative sunt asociații de municipalități mai mici. Acestea îndeplinesc sarcini pentru municipalități, cum ar fi sprijinirea refugiaților.

Ați dori să aflați ce birouri și municipalități există în districtul Schleswig-Flensburg?

Apoi veți găsi o prezentare generală a tuturor districtelor, orașelor și municipalităților mai mari pe harta districtului. În plus, există un text separat cu informații importante pentru fiecare district.



Kreiskarte



Ce se întâmplă în prima ta zi în districtul Schleswig-Flensburg?

Mai întâi veți ajunge la [Biroul de gestionare a migrației din districtul Schleswig-Flensburg](#) se află în clădirea administrației districtuale din Schleswig. Recepția este chiar lângă parcare mare. Personalul nostru vă va întâmpina la intrare și puteți lua o pauză în sala de așteptare.



În această zi aveți programări importante la biroul de imigrări și la biroul de asigurări sociale. Veți fi înregistrat acolo și veți primi bani pentru a cumpăra mâncare și băutură în primele zile.

Pot vorbi și eu cu cineva de acolo dacă nu înțeleg totul sau am probleme?

Dacă doriți, puteți folosi 🌐 Sunt disponibile serviciile [de mediere lingvistică și culturală](#) . Acestea vă ajută să înțelegeți ce înseamnă programările pentru dumneavoastră. Acești membri ai personalului sunt adesea prezenți la începutul discuțiilor și vorbesc mai multe limbi. De asemenea, avem dispozitive de traducere pentru a vă ajuta să înțelegeți.

O altă posibilitate este 📍 [Consiliere socială pentru migrație](#) . Acest serviciu vă ajută cu întrebări personale, de exemplu, despre sănătate sau probleme familiale. Dacă personalul are timp, vă va ajuta imediat. Cu toate acestea, este adesea mai ușor să faceți o programare.

Aș dori să aflu mai multe despre locuri de muncă. Pe cine pot întreba?

🌐 „[Toți la bord](#) ” te poate ajuta să găsești un loc de muncă. Uneori poți chiar să obții un loc de muncă în prima zi. Este mai ușor dacă îți faci o programare. În acest fel, personalul va avea suficient timp să-ți răspundă la întrebări.

Ce se întâmplă după ce am avut toate conversațiile?

După ce totul este gata, vom chema un taxi care să te ducă la noul tău apartament. De obicei, cineva de la consiliul local te va aștepta acolo. Această persoană va fi persoana ta de contact dacă ai întrebări. De asemenea, poți găsi răspunsuri la multe întrebări folosind aplicația Integreat.

Cum trăiesc refugiații în districtul Schleswig-Flensburg?

Sosiți în districtul Schleswig-Flensburg de la o unitate de cazare administrată de stat. Aici veți găsi informații importante care vă vor ajuta să începeți.

Unde vei locui?

Districtul Schleswig-Flensburg este mare, cu multe sate și orașe mici. Oficiul pentru gestionarea migrației, împreună cu alte autorități, decide exact în ce oraș sau sat veți locui. Din păcate, nu există multe apartamente libere. Uneori, prin urmare, veți locui într-o casă cu alte persoane. Aceasta se numește locuință comunală. Uneori vi se va da și propriul apartament. Nu puteți influența acest lucru singur. Există o regulă importantă: trebuie să rămâneți în locația aleasă pentru dvs. de către autorități. Nu aveți voie să vă mutați pur și simplu în alt oraș. Dacă doriți să vă mutați, trebuie să informați biroul pentru gestionarea migrației. 🌐 Discutați despre [gestionarea migrării](#) . Aplicația Integreat are această secțiune. 🌐 „ [Locuință](#) ” Sfaturi și sugestii pentru găsirea unui apartament.

Bani, ajutor și căutarea unui loc de muncă

Vei primi bani pentru mâncare, îmbrăcăminte și chirie, dacă este necesar. În primul rând, acest lucru te va ajuta. 🌐 [Centrul de servicii sociale pentru gestionarea migrației](#) va acoperi aceste costuri. După ce cererea dumneavoastră de azil este procesată, centrul de ocupare a forței de muncă din zona dumneavoastră vă va ajuta. Aceste centre sunt situate în tot districtul. 🌐 [Centre sociale](#) . Desigur, cel mai bine este să găsești un loc de muncă și să câștigi proprii bani. Vei primi mult sprijin în acest sens. De exemplu, există consiliere pe piața muncii disponibilă de la... 🌐 [Toți cei implicați](#) , sau chiar echipa de gestionare a cazurilor din centrele sociale. De asemenea, puteți contacta 🌐 Înregistrează-te la [agenția pentru ocuparea forței de muncă](#) . Există, de asemenea, numeroase târguri de locuri de muncă în districtul Schleswig-Flensburg. Acolo poți întâlni angajatori și poți aplica direct. Aceste târguri sunt întotdeauna anunțate în aplicația Integreat.

Cum funcționează aplicația InteGreat?

Aplicația InterGreat este destinată tuturor locuitorilor din districtul Schleswig-Flensburg. Aceasta îi ajută pe refugiați să se stabilească. De asemenea, își propune să conecteze oamenii și servește drept ghid cu o mulțime de informații din district.

Despre InteGreat

Prin intermediul aplicației Integreat

Aplicația Integreat oferă informații pentru viața ta de zi cu zi. Vei găsi adrese importante, persoane de contact, precum și sfaturi și trucuri. Acestea te pot ajuta să te integrezi în districtul Schleswig-Flensburg.

Aplicația are diferite categorii. Fiecare categorie oferă informații despre un subiect diferit. Puteți vedea toate categoriile pe ecranul principal. Acolo puteți selecta despre ce doriți să aflați mai multe.

Vei găsi informații despre sosirea ta în district. Vei fi informat despre regulile și legile din Germania. De asemenea, poți găsi adrese importante, cum ar fi cele pentru servicii de consiliere și asistență, medici sau școli. Aplicația oferă și informații despre evenimente.

Informațiile și evenimentele se schimbă uneori. De aceea, este o idee bună să verificați frecvent aplicația mobilă. Veți fi mereu la curent cu promoțiile și evenimentele actuale. Vă puteți baza pe informațiile din Integreat.

Descarcă Integreat din magazinul de aplicații. Poți folosi această aplicație și offline dacă nu ai acces la internet. Când te conectezi din nou la internet, aplicația se va actualiza automat.

Partajarea informațiilor

Dacă vrei să partajezi informații importante cu cineva, există două opțiuni. În aplicația web, poți descărca și partaja informațiile ca PDF. În aplicația mobilă, poți partaja conținutul direct. Acest lucru se poate face, de exemplu, prin WhatsApp, Facebook sau e-mail.

Cele mai recente știri

Cu aplicația pentru smartphone Integreat, poți primi și notificări push. Poți activa aceste notificări în setările aplicației. Aceste mesaje îți vor oferi informații importante sau urgente, cum ar fi programul de funcționare al unui birou guvernamental, invitații la evenimente speciale sau actualizări ale aplicației.

Feedback

Puteți oferi feedback folosind fețele zâmbitoare. Acest feedback va fi trimis persoanelor care creează conținutul. Puteți oferi laude sau critici. Atunci când oferiți idei sau critici, vă rugăm să includeți cât mai multe detalii posibil. De asemenea, puteți furniza informațiile dvs. de contact. Acest lucru îi ajută pe administratori, astfel încât să poată adresa întrebări ulterioare și să răspundă mai eficient. Feedback-ul dvs. ajută la îmbunătățirea aplicației pentru toată lumea.

Funcție de citire cu voce tare

Conținutul aplicației Integreat poate fi citit și cu voce tare. Pentru ca acest lucru să funcționeze, funcția text-vorbire trebuie să fie activată în setările smartphone-ului. Această funcție funcționează în toate limbile. De asemenea, puteți utiliza funcția text-vorbire încorporată în Integreat prin intermediul meniului.

Selectarea limbii în aplicație: Explicația limbilor/ortografiei/steaguri

Când utilizați App Integreat- , puteți selecta diferite limbi în limba și scriptul local. Integreat-App poate fi folosită în 13 limbi. Pentru a vă ajuta să vedeți ce limbă puteți selecta în setările de limbă, veți găsi o prezentare generală aici:

Flagge	Sprache	Deutsche Übersetzung
	Українська	Ukrainisch
	Русский	Russisch
	Románá	Rumänien
	پښتو	Paschto (Kurdisch)
	سۆرانى	Sorani (Kurdisch)
	Dansk	Dänisch
	Deutsch	Deutsch
Symbol in der App:	العربية	Farsi (Persisch)
	فارسی	Arabisch
Symbol in der App:		
		
	Kurmanji	Kurmandschi
	Türkçe	Türkisch
	English	Englisch
	Polski	Polnisch

Întrebă-l pe Integreat

Ce este Ask Integreat?

Ask Integreat este o funcționalitate nouă din Integreat.

Ask Integreat funcționează ca un chat. Pui întrebarea ta și primești un răspuns util în câteva secunde.

Aplicația Ask Integreat este disponibilă în prezent doar pe site-ul web integreat.app. Nu este încă disponibilă în aplicațiile instalate prin Google Play Store sau Apple App Store.

Poți găsi chatul Frag Integreat dând clic pe pictograma cu bule de dialog din colțul din dreapta jos al ecranului:

Iată cum funcționează Ask Integreat:

Pune întrebarea ta. Ask Integreat va căuta apoi tot conținutul din aplicația Integreat și îți va oferi cel mai bun răspuns. Acest lucru poate dura până la un minut. Te rugăm să ai răbdare.

Răspunsurile oferite de Frag Integreat se bazează exclusiv pe informații oficiale din regiunea respectivă. Aceasta înseamnă că primești întotdeauna răspunsuri fiabile și precise.

Robotul de lângă răspuns indică faptul că Ask Integreat a găsit automat un răspuns potrivit pentru dvs. în conținutul Integreat. Nu ezitați să puneți mai multe întrebări. Dacă nu există un răspuns potrivit, veți fi notificat.

Asigurați-vă că selectați limba și regiunea selectate corect.

Ask Integreat poate vorbi toate limbile aplicației Integreat. Este important ca și limba în care pui întrebarea să fie actualizată; altfel, Ask Integreat nu va funcționa corect.

Dacă se întâmplă acest lucru, procedați după cum urmează:

- Închide fereastra de chat
- Selectați limba dorită din selecția de limbi de mai sus
- Deschide Ask Integreat și pune întrebarea ta
- Ask Integreat poate accesa conținut doar din regiunea selectată. Dacă aveți nevoie de informații dintr-o altă regiune, vă rugăm să selectați mai întâi regiunea respectivă și apoi să adresați întrebarea. Chatbot-ul nu este încă disponibil în toate regiunile.

Datele tale sunt, de asemenea, în siguranță cu Frag Integreat.

Nu este nevoie să vă înregistrați pentru a utiliza Ask Integreat. Nu sunt stocate date personale. Cu toate acestea, vă rugăm să nu introduceți informații sensibile în chat. Dacă întrebarea dvs. este foarte specifică, Ask Integreat va încerca să vă recomande un centru de consiliere potrivit. Acolo, puteți discuta în siguranță despre preocupările și documentele dvs. personale.

Protejăm datele și confidențialitatea dumneavoastră și nu le vom partaja niciodată cu nimeni. Am compilat toate informațiile privind protecția datelor pe acest site web: Site web cu informații privind protecția datelor. După 6 luni, ștergem complet datele dumneavoastră de chat de pe serverele noastre.

Ajutați-ne să îmbunătățim Ask Integreat!

Aplicația Ask Integreat este îmbunătățită constant. Dacă găsiți un răspuns neclar sau descoperiți o eroare, vă așteptăm cu nerăbdare feedback-ul dumneavoastră. Dacă aveți idei despre cum să facem chat-ul și mai util, vă rugăm să ne anunțați. Ne puteți trimite un mesaj folosind funcția de feedback. De asemenea, ne puteți contacta la info@integreat-app.de.

Vă mulțumim că ați folosit Frag Integreat!

Găsește oameni drăguți și prieteni noi în districtul Schleswig-Flensburg

Districtul Schleswig-Flensburg este o zonă rurală. Aceasta înseamnă că există multă natură și multe sate mici. Oamenii locuiesc adesea aici de foarte mult timp. S-ar putea să dureze puțin

timp până vă cunoașteți la început. Dar există modalități bune de a-ți face prieteni noi.

Du-te unde se adună oamenii.

În Germania, mulți oameni se întâlnesc în cluburi și asociații în timpul liber. Acest lucru este valabil și în districtul Schleswig-Flensburg. Este cea mai bună modalitate de a cunoaște oameni. Dacă vă place sportul, căutați un club sportiv în satul sau orașul dumneavoastră. Acolo puteți juca fotbal, puteți face gimnastică sau puteți încerca alte sporturi. Când practicați sport împreună, nu trebuie să vorbiți perfect germana. Vă puteți înțelege oricum.

Vizitați punctele de întâlnire pentru toată lumea

Multe locuri au „Café International” sau „Cafenele de întâlnire”. Acestea sunt locuri unde oameni din Germania și oameni din alte țări se întâlnesc, beau cafea sau ceai împreună și stau de vorbă. Este un loc minunat pentru a stabili conexiuni inițiale. Puteți găsi aceste locuri de întâlnire și în aplicația Integreat, la secțiunea „Evenimente”. Fețele noi sunt, de asemenea, foarte binevenite la biserici și la secțiile de pompieri voluntari.

Vorbește cu vecinii tăi

Un simplu „Moin” sau „Guten Tag” este foarte important în nord. Dacă vă vedeți vecinii pe stradă, salutați-i politicos. Oamenii din districtul Schleswig-Flensburg par uneori liniștiți sau rezervați, dar sunt adesea foarte serviabili atunci când sunt abordați. Politețea este foarte importantă aici.

Cere ajutor sau oferă ajutor.

Există mulți voluntari în district. Aceștia sunt oameni cărora le place să-i ajute pe ceilalți în timpul lor liber. Vă pot arăta împrejurimile sau vă pot ajuta să învățați limba germană. Întrebați la biroul consiliului local despre un „ghid” sau o „îndrumătoare”. Aceste persoane așteaptă cu nerăbdare să vă cunoască. Și spunete-le la ce vă pricepeți - dacă puteți cânta, găti sau faceți meșteșuguri. Cu siguranță veți găsi oameni cărora le place și asta.

Adrese importante pentru începători

Departamentul de Management al Migrației

Suntem Departamentul de Management al Migrației. Echipa noastră este formată din multe persoane diferite. Cu toții împărtășim un obiectiv comun: să ajutăm persoanele cu origini migratoare.

Serviciul specializat a fost înființat la 1 septembrie 2021. Ne ocupăm de diverse subiecte:

- Legea imigrației (de exemplu, permise de ședere și alte documente),
- Securitatea socială (adică ajutăm la cheltuielile de trai) și
- Integrare profesională (adică te ajutăm să găsești un loc de muncă)
- Consiliere socială (asta înseamnă că puteți discuta cu noi probleme care sunt importante pentru dumneavoastră)

Funcționăm conform motto-ului „Toate serviciile dintr-o singură sursă”. Aceasta înseamnă că persoanele cu origini migratoare primesc tot sprijinul necesar într-un singur loc. Sprijinim toate persoanele cu origini migratoare din întregul district.

Echipa noastră este acolo pentru oamenii din regiune!

Iată programul nostru de funcționare:

Orar pentru informații fără programare:

- Luni 8:00 - 12:00 și 13:30 - 16:00
- Închis marțea
- Miercuri 8:00 - 12:00
- Joi 8:00 - 12:00 și 13:30 - 17:00
- Vineri 8:00 - 12:00

Programul de lucru pentru Managementul Migrației (modificări de adresă pentru permisele de ședere electronice):

- Închis luna
- Marți 10:00 - 12:00
- Miercuri 13:00 - 15:00
- Închis joia
- Închis vinerea

Program telefonic Managementul Migrării +49 (0) 4621878500

- Luni 8:00 - 12:00 și 13:30 - 16:00
- Închis marțea
- Miercuri 8:00 - 12:00
- Joi 8:00 - 12:00 și 13:30 - 17:00
- Vineri 8:00 - 12:00

De asemenea, ne puteți trimite un e-mail: @ migrationsmanagement@schleswig-flensburg.de

📍 Ne puteți găsi [aici](#) !

Centrele sociale ale districtului

Centrele sociale sunt locuri unde oamenii pot primi sprijin. De exemplu, pot solicita alocație de cetățenie sau pot primi ajutor în găsirea unui loc de muncă.

Unde există centre sociale în districtul Schleswig-Flensburg?

Centrele sociale sunt situate în tot districtul. Fiecare centru deservește oamenii care locuiesc în apropiere. [Site-ul web al districtului Schleswig-Flensburg](#) enumeră ce comunitate aparține fiecărui centru social. Această diviziune este implementată astfel încât oamenii să nu fie nevoiți să meargă pe jos sau să conducă prea departe pentru a primi ajutor.

Puteți găsi centrele sociale individuale pe harta InteGreat:


- [Centrul Social Flensburg-Mediu](#)
- [Centrul Social Eggebek](#)
- [Centrul Social Kappeln](#)
- [Centrul Social Schleswig](#)
- [Centrul Social Kropp](#)
- [Centrul Social Handewitt](#)
- [Gestionarea migrației](#)


Dacă nu sunteți sigur ce centru social să contactați, puteți merge pur și simplu la cel mai apropiat de dumneavoastră.

Toți la bord - plasare de locuri de muncă pentru refugiați

Dacă refugiații au nevoie de ajutor în găsirea unui loc de muncă, pot contacta „ [Alle an Bord](#) ” (Toți la bord).

Biroul de imigrare

În districtul Schleswig-Flensburg, biroul de imigrare aparține...  [Departamentul de Management al Migrației](#) . Acesta se află în Schleswig.

Puteți găsi biroul de imigrare în biroul districtual din Schleswig. Faceți clic  [aici](#) pentru a contacta biroul de imigrări.

Vă rugăm să rețineți programul de funcționare. Există un program diferit pentru întrebări diferite.

Programul de lucru al departamentului de Management al Migrației (consultații fără programare):

- Luni 8:00 - 12:00 și 13:30 - 16:00
- Închis marțea
- Miercuri 8:00 - 12:00
- Joi 8:00 - 12:00 și 13:30 - 17:00
- Vineri 8:00 - 12:00

Programul de lucru pentru Managementul Migrației (modificări de adresă pentru permisele de ședere electronice):

- Închis luna
- Marți 13:00 - 15:00
- Miercuri 13:00 - 15:00
- Închis joia
- Închis vinerea

Programul de lucru al departamentului de Management al Migrației (04621 87-8500):

- Luni 8:00 - 12:00 și 13:30 - 16:00
- Închis marțea
- Miercuri 8:00 - 12:00
- Joi 8:00 - 12:00 și 13:30 - 17:00
- Vineri 8:00 - 12:00

Consiliere în domeniul migrației și servicii de migrație pentru tineri




Cine mă poate ajuta cu numeroasele mele întrebări, având în vedere că sunt nou pe aici?

Serviciul de consiliere pentru migrație (Migrationsberatung) sau serviciul de migrație pentru tineri (J ugendmigrationsdienst) vă pot ajuta. Puteți apela la serviciul de consiliere pentru migrație dacă aveți peste 27 de ani. Puteți apela la serviciul de migrație pentru tineri dacă aveți sub 27 de ani. Puteți discuta cu ei despre cererea dumneavoastră de azil. Vă vor ajuta să găsiți un loc de muncă. Vă vor ajuta cu asigurarea de sănătate. Vă vor ajuta cu școala și grădinița. Vă vor ajuta să găsiți o locuință. Dacă vă confrunțați cu riscul de deportare, puteți apela și la ei.





Consiliere în domeniul migrației:

-  Jens Engel
 [Flensburger Straße 7, 24837 Schleswig](#)
 [+49 \(0\) 462187807](tel:+49(0)462187807)
 [@jens.engel@schleswig-flensburg.de](mailto:jens.engel@schleswig-flensburg.de)
-  Sylke Willig
 [Flensburger Straße 7, 24837 Schleswig](#)
 [+49 \(0\) 4621 878544](tel:+49(0)4621878544)
 [@sylke.willig@schleswig-flensburg.de](mailto:sylke.willig@schleswig-flensburg.de)





Programări: Programări pe bază de programare. Programările se pot face și la  Flensburg.

-  Viktoria Pallei
 [Holmer Noorweg 9, 24837 Schleswig](#)
 [+49 \(0\) 4621965514](tel:+49(0)4621965514)
 [@viktoria.pallei@whp-schleswig.de](mailto:viktoria.pallei@whp-schleswig.de)




Programări prin aranjament.





-  Corinna Wassermann
 [Hindenburgstraße 2a, 24376 Kappeln](#)
 [+49 \(0\) 46429656833](tel:+49(0)46429656833) și [+4 9 \(0 \) 1 759004332](tel:+49(0)1759004332)
 [@corinna.wassermann@whp-schleswig.de](mailto:corinna.wassermann@whp-schleswig.de)

Program de lucru: Luni, Marți și Joi: 8:30 - 17:00




-
-  Christina Lagemann
 [Lise-Meitner-Straße 9, 24837 Schleswig](#)
 +49 (0) 46181937
 [@c-lagemann@drk-sl-fl.de](mailto:c-lagemann@drk-sl-fl.de)





Program de lucru:

- în  [Lise-Meitner-Straße 9, 24837 Schleswig](#) : Marți și miercuri între orele 9:00 și 15:00
- în  [Biroul Geltinger Bucht, Holmlück 2, 24972 Steinbergkirche](#) : Luni și joi între orele 9:00 și 15:00.
- în  [Centrul Familial, Schmiedestraße 14, 24395 Gelting](#) : Vineri între orele 9:00 și 15:00

-  Jesse Kowald
 [Norderdomstraße 6, 24837 Schleswig](#)
 +49 (0) 4621381154
 [@j.kowald@diakonie-sfl.de](mailto:j.kowald@diakonie-sfl.de)

Program de lucru:


- în  [Mühlenstraße 34, 24392 Süderbrarup](#) : luni 13:00 - 15:00
- în  [Johanniskirchhof 19a, 24937 Flensburg](#) : Miercuri, între orele 13:30 și 15:30
- în  [Pastoratsweg 3a, 24963 Tarp](#) : Programări pe bază de aranjament prealabil

-  Jolita Petraviciene
 Neufelder Weg 2, 24837 Schleswig
 +49 (0) 15142470487
 [@jolita.petravicene@diakonie-altholstein.de](mailto:jolita.petravicene@diakonie-altholstein.de)

Acesta este un serviciu pentru persoanele care doresc sau trebuie să părăsească țara. Serviciul este gratuit, voluntar și anonim. Programările se fac prin aranjament prealabil.

Serviciul pentru Migrația Tinerilor:

-  Maïke Hohmann
 [Norderdomstraße 6, 24837 Schleswig](#)
 +49 (0) 4621381112
 [@m.hohmann@diakonie-sfl.de](mailto:m.hohmann@diakonie-sfl.de)
-  Oxana Wittmann
 [Norderdomstraße 6, 24837 Schleswig](#)
 +49 (0) 4621381156
 [@o.wittmann@diakonie-sfl.de](mailto:o.wittmann@diakonie-sfl.de)

O programare se poate face și telefonic.  Întâlnirea va avea loc la Kappeln.

MIGRATIONSBERATUNG

im Kreis Schleswig-Flensburg



Jens Engel

☎ 04621 87-807
✉ jens.engel@schleswig-flensburg.de
📍 Flensburger Str. 7 • 24837 Schleswig



Karin Böstel-Wulke

☎ 04621 87-246
✉ karin.boestel-wulke@schleswig-flensburg.de
📍 Flensburger Str. 7 • 24837 Schleswig

Sprechzeiten:

Termine nach Vereinbarung. Es kann auch eine Beratung in Flensburg angeboten werden.



Kreisverband Schleswig-Flensburg e.V. und seine Gesellschaften



Christina Lagemann

☎ 04621 819-37 • Mobil: 0170 7421913
✉ c-lagemann@drk-sl-fl.de
📍 Lise-Meitner-Straße 9 • 24837 Schleswig

Sprechzeiten:

Sprechstunde in Schleswig:
DRK Kreisverband, Lise-Meitner-Straße 9
Dienstag & Mittwoch 09:00 bis 15:00 Uhr

Sprechstunde in Steinbergkirche:
Amt Geltlinger Bucht, Holmlück 2
Montag & Donnerstag 09:00 bis 15:00 Uhr

Sprechstunde in Gelting:
Familienzentrum, Schmiedestraße 14
Freitag 09:00 bis 15:00 Uhr



Jesse Kowald

☎ 04621 3811-54 • Mobil: 0160 3202845
✉ j.kowald@diakonie-slfl.de
📍 Norderdomstr. 6 • 24837 Schleswig

Sprechzeiten:

Montag: 08:00 bis 12:00 Uhr
Dienstag & Donnerstag: 14:00 bis 17:00 Uhr
Freitag: 08:00 bis 10:00 Uhr

Sprechstunde in **Süderbrarup** (Mühlenstraße 34):
Montag: 13:00 bis 15:00 Uhr

Sprechstunde in **Flensburg** (Johanniskirchhof 19a):
Mittwoch: 13:30 bis 15:30 Uhr

Sprechstunde in **Tarp** (Pastoratsweg 3a):
Termine nach Vereinbarung



JMD JÜNGERER MIGRATIONS DIENSTE

Für junge Menschen zwischen 12-27 Jahren



Maïke Hohmann

☎ 04621 3811-12
✉ m.hohmann@diakonie-slfl.de
📍 Norderdomstr. 6 • 24837 Schleswig



Oxana Wittmann

☎ 04621 3811-56
✉ o.wittmann@diakonie-slfl.de
📍 Norderdomstr. 6 • 24837 Schleswig

Sprechzeiten:

Montag: 08:00 bis 12:00 Uhr
Dienstag & Donnerstag: 14:00 bis 17:00 Uhr
Freitag: 08:00 bis 10:00 Uhr

Termine in **Kappeln** nach Bedarf und vorheriger Absprache unter den oben genannten Telefonnummern.

WHP

Wirtschaftszentrum Handwerk plus



Viktoria Pallei

☎ 04621 965514
✉ viktor.pallei@whp-schleswig.de
📍 Holmer Noorweg 9 • 24837 Schleswig

Termine nach telefonischer Vereinbarung



Corinna Wassermann

☎ 04642 9656833 • Mobil: 0175 9004332
✉ corinna.wassermann@whp-schleswig.de
📍 Hindenburgstr. 2a • 24376 Kappeln (Eingang Straße / 1. Stock)

Sprechzeiten:

Montag, Dienstag & Donnerstag: 08:30 bis 17:00 Uhr



Unabhängige freiwillige Perspektiv- und Rückkehrberatung

Für eine Zukunft im Herkunfts- oder Zielland:
Wir unterstützen ausreisewillige wie ausreisepflichtige Menschen bei der Vorbereitung ihrer Ausreise und der Erarbeitung von Perspektiven für ihr weiteres Leben. Die Beratung ist freiwillig, anonym und kostenfrei.



Jolita Petravičienė

☎ 0151 42470487
✉ jolita.petraviciene@diakonie-altholstein.de
📍 Neufelder Weg 2 • 24837 Schleswig

Sprechzeiten:

Termine nach Vereinbarung

Oficiul pentru Protecția Tineretului din districtul Schleswig-Flensburg

[Aici](#) puteți găsi site-ul web al Oficiului pentru Protecția Tineretului din districtul Schleswig-Flensburg.

Agenția pentru Ocuparea Forței de Muncă din Schleswig

Puteți găsi Agenția pentru Ocuparea Forței de Muncă din Schleswig [📍 Aici](#).

Ghid familial al districtului Schleswig-Flensburg

De-a lungul anilor, în cadrul familiei apar multe întrebări, de exemplu cu privire la creșterea copiilor sau la alegerile de carieră.

Aceste subiecte sunt rezumate în Ghidul Familiei. Veți găsi informații despre activități de agrement pentru copii, adulți și adolescenți. De asemenea, veți afla pentru ce sprijin financiar puteți solicita, când și unde să vă începeți cariera.

Întrebați linkul către [📄 Ghid de familie](#).

Birourile de înregistrare a rezidenților

Oficiul de evidență a locuitorilor este o autoritate în fiecare oraș sau municipalitate. Oamenii se înregistrează acolo când se mută într-un apartament nou. Aceasta înseamnă că ei raportează unde locuiesc în prezent.

Ce face biroul de evidență a locuitorilor?

- Înregistrare: Dacă vă mutați, trebuie să vă înregistrați într-un anumit termen.
- Radiere: Dacă vă mutați în străinătate, trebuie să vă radiați.
- Informații: Oficiul de evidență a rezidenților vă poate oferi informații despre locul dumneavoastră de reședință. De exemplu, puteți obține un certificat de înregistrare, de care aveți nevoie pentru anumite cereri.
- Modificări: Dacă se schimbă ceva, cum ar fi numele sau starea civilă, trebuie să raportați acest lucru acolo. De ce este important acest lucru? Oficiul de înregistrare a locuitorilor ajută la asigurarea faptului că toate datele importante despre locuitorii unui oraș sunt actualizate. Acest lucru permite orașului și altor autorități să planifice și să se organizeze mai bine.

Unde sunt birourile de înregistrare a locuitorilor?

Oficiile de înregistrare a locuitorilor sunt administrate de [orașe, birouri districtuale și municipalități](#). Prin urmare, acestea sunt situate în cadrul departamentelor administrative.

oficiul stării civile

Oficiul de stare civilă se ocupă de documente și evenimente importante din viață.

De exemplu, când se naște un copil, părinții sunt obligați să înregistreze personal nașterea la oficiul de stare civilă. Aceasta se numește „înregistrarea nașterii”. Dacă doriți să vă căsătoriți, oficiul de stare civilă este responsabil pentru înregistrarea căsătoriei dumneavoastră.

Oficiul de stare civilă se asigură că toate evenimentele importante din viață sunt documentate oficial.

Iată principalele sarcini ale oficiului stării civile:

- Nașteri: Oficiul de stare civilă înregistrează copiii la naștere.
 - Certificate de căsătorie: Asistență la înregistrarea căsătoriilor și eliberarea certificatelor de căsătorie.
 - Decese: Când cineva decedează, acest lucru este raportat la oficiul de stare civilă și i se eliberează un certificat de deces.
 - Stare civilă: Oficiul de stare civilă înregistrează toate datele personale importante, cum ar fi nașterile, căsătoriile și decesele.
- Aici puteți găsi oficiul stării civile ⇒ [Contactați orasele/oficiile/comunitățile](#)

Servicii online ale administrației districtuale

Programează întâlniri online

Multe programări la biroul administrativ districtual pot fi deja programate online. De exemplu, dacă doriți să vă înmatriculați mașina, puteți rezerva cu ușurință o întâlnire. Pur și simplu faceți clic pe [linkul de programare online](#).

Programările pot fi acum făcute online. Următoarele opțiuni de programare sunt disponibile pentru început:

- Schimbare de adresă, eAT sau document de călătorie
- Schimbarea adresei pentru permise sau autorizații de ședere temporară
- Sfaturi privind angajarea de la dl. Hoepfner de la „ [All on Board](#) ”

Cu



Online Terminvergaben



Trimiteți cererile online

În districtul Schleswig-Flensburg, puteți depune numeroase cereri online. Aceasta înseamnă că nu mai trebuie să vă deplasați la biroul administrativ al districtului. Puteți depune cereri cu ușurință de acasă.

Ce aplicații pot depune online?

Cererile pentru diverse permise de ședere sunt disponibile în prezent:

- Puteți solicita o declarație de angajament online.
- Cererea de naturalizare se depune online.
- Și diverse permise de ședere pot fi solicitate de acasă.

Pur și simplu faceți clic aici pe [Legătură](#) .

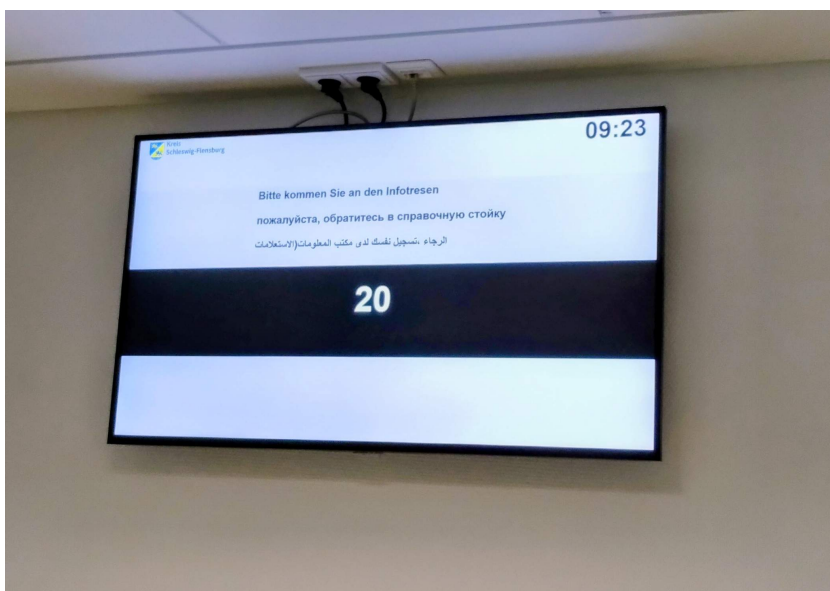
Sistemul de tichete în gestionarea migrației

Dragi vizitatori,

Deoarece atât de mulți oameni vizitează biroul de gestionare a migrației în fiecare zi, există un sistem de ticketing pentru persoanele fără programare. În acest fel, știi întotdeauna când îți vine rândul.



Vă rugăm să luați loc și să așteptați puțin după ce vă luați numărul.




Sfatul nostru: veniți cât mai devreme dacă nu aveți o programare.

Biroul de gestionare a migrației este adesea foarte aglomerat începând cu ora 10:00. Din motive de securitate, doar un număr limitat de persoane au voie să aștepte în același timp. Prin urmare, vă rugăm să sosiți mai devreme, dacă este posibil. Acest lucru ne ajută atât pe noi, cât și pe dumneavoastră. Biroul de gestionare a migrației este deschis de la ora 8:00 în zilele de luni, miercuri, joi și vineri. Dacă sosiți cu puțin înainte de ora 12:00, este posibil să nu putem procesa solicitarea dumneavoastră. Acest lucru se datorează faptului că alte departamente nu mai sunt disponibile după ora de închidere.

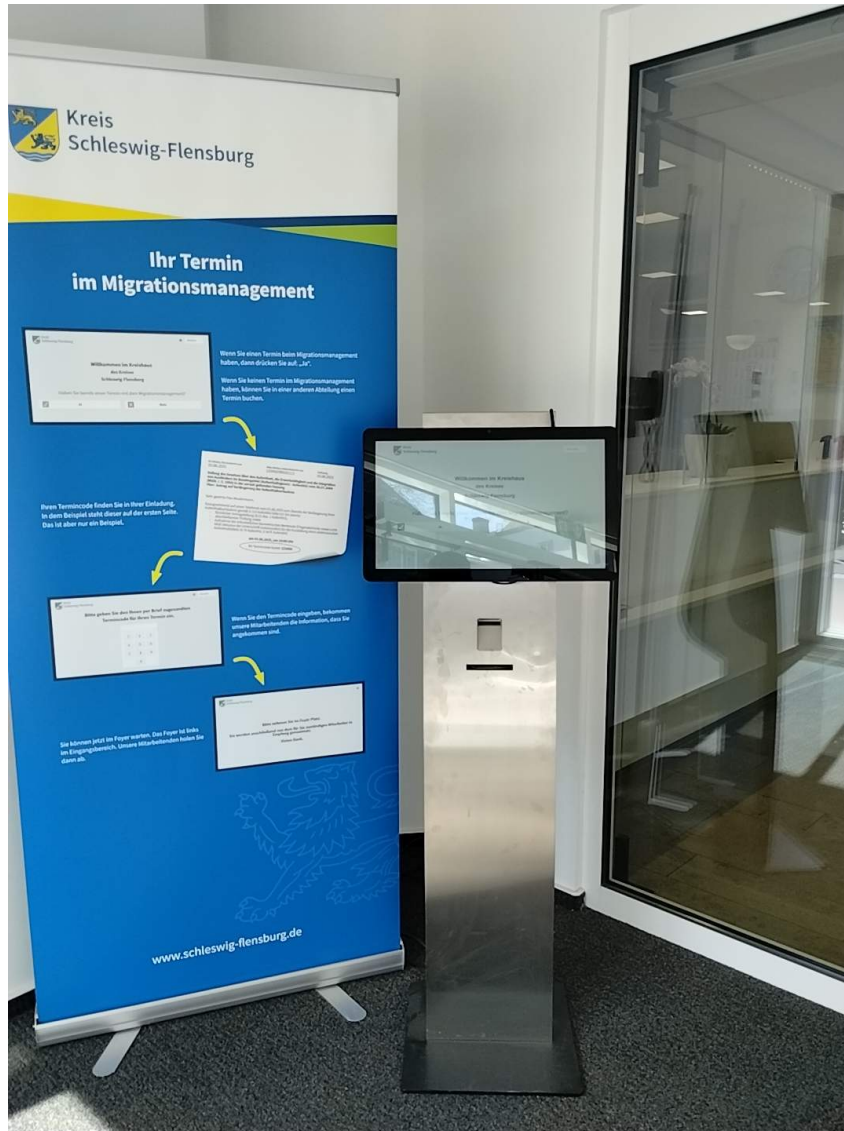
Acces cu cod de programare:

Dacă aveți o programare cu departamentul de gestionare a cazurilor, cu biroul de imigrări sau cu autoritatea de naturalizare, veți primi un cod de programare odată cu invitația. Trebuie să introduceți acest cod la intrarea din Windallee. Veți fi apoi întâmpinat acolo.

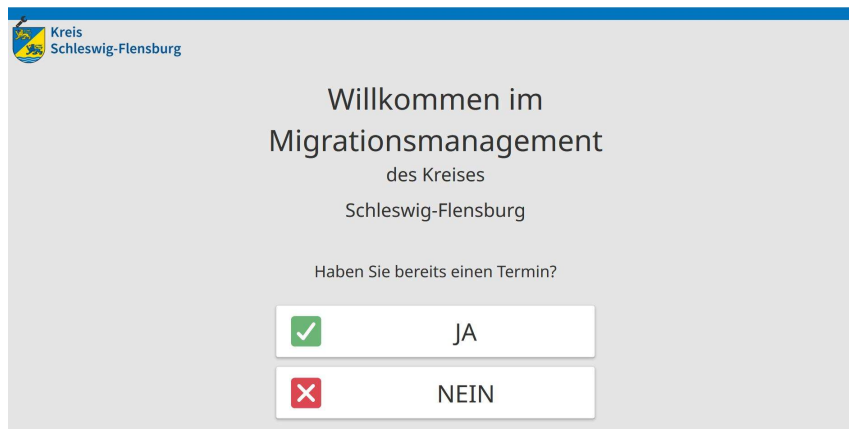
„Intrarea Windallee”



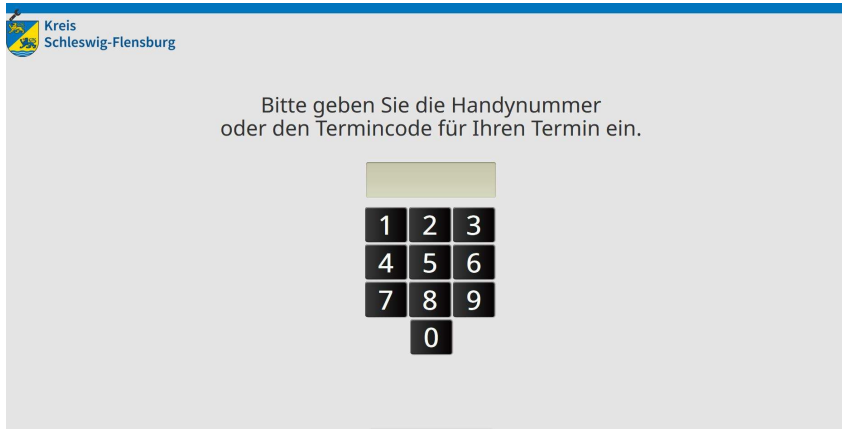
Tejghea în foaier:



Trebuie să confirmați că aveți o programare:



Trebuie să introduceți codul:



După aceea, puteți aștepta în hol și veți fi preluați.

Intrarea, șederea, procedura de azil și naturalizarea

Intrarea și șederea

Pentru a intra și a rămâne în Germania, cetățenii străini trebuie să îndeplinească anumite cerințe. Acestea includ deținerea unui permis de ședere, cum ar fi o viză. Cetățenii străini trebuie, de asemenea, să aibă un motiv pentru a rămâne în Germania sau pentru a intra în țară. De asemenea, trebuie să dovedească că au suficienți bani pentru a-și finanța șederea. Se aplică excepții în cazul în care se depune o cerere de azil.

Intrarea cu viză națională

Cum pot intra cu o viză națională?

Dacă intrați în Germania cu o viză de lungă ședere, trebuie să respectați următoarele la sosire:

Trebuie să vă înregistrați la domiciliul ales. Legislația germană prevede o perioadă de 14 zile pentru aceasta. În districtul Schleswig-Flensburg, înregistrarea are loc la biroul de evidență a locuitorilor responsabil. Puteți găsi acest birou la primărie sau la biroul administrativ districtual din apropierea domiciliului dumneavoastră. În Germania, este obligatoriu să vă înregistrați și să informați biroul de evidență a locuitorilor cu privire la domiciliul dumneavoastră. După înregistrare, veți primi un certificat de înregistrare.

În al doilea pas, solicitați un permis de ședere, deoarece viza națională (categoria D) v-a fost eliberată pentru intrare. Aceasta nu este valabilă pe durata planificată a șederii dumneavoastră. Prin urmare, aveți nevoie de un permis de ședere. Dacă locuiți în districtul Schleswig-Flensburg, trebuie să solicitați permisul de ședere la [Migrationsmanagement Kreis Schleswig-Flensburg](#) Aplicați



[Migrationsmanagement Kreis Schleswig-Flensburg](#) .

Când trebuie să solicit un permis de ședere?

Este important să solicitați un permis de ședere cât timp viza dumneavoastră este încă valabilă. Permisul de ședere este temporar și poate fi prelungit. În funcție de motivul intrării dumneavoastră, permisul de ședere reglementează și dacă aveți sau nu permisiunea de a lucra. De asemenea, reglementează ce tip de muncă aveți voie să acceptați și dacă există restricții de timp privind angajarea în Germania.

Îmi pot prelungi permisul de ședere?

Da, puteți. Trebuie să solicitați o prelungire a permisului de ședere înainte de expirarea acestuia. Există diverse cerințe pentru prelungirea permisului de ședere. Informații sunt disponibile de la [🌐 Sfaturi privind migrația](#).

Intrarea și șederea fără viză

Căror persoane li se permite să intre în Germania fără viză?

Cetățenilor din următoarele țări li se permite să intre în [🌐 Următoarele țări](#) au permisiunea de a intra în [spațiul Schengen](#): Australia, Noua Zeelandă, Regatul Unit al Marii Britanii și Irlandei de Nord, Israel, Japonia, Canada, Republica Coreea și Statele Unite ale Americii. Acestea sunt așa-numitele state privilegiate. Aceasta înseamnă că persoanele din aceste țări au drepturi speciale.

Ce se întâmplă dacă nu provin dintr-una dintre aceste țări?

Atunci veți avea nevoie, de obicei, de o viză. Puteți verifica singur dacă țara dumneavoastră de origine este una dintre țările care necesită viză. Există o [🌐 Listă de la Ministerul de Externe](#).

Cât timp pot sta în Germania?

Aveți permisiunea de a sta în spațiul Schengen până la 90 de zile într-o perioadă de 180 de zile. Dacă intrați în țară de mai multe ori sau planificați sejururi mai lungi, trebuie să țineți cont de acest lucru. Setați data plecării astfel încât șederea totală să nu depășească 90 de zile.

Adesea, calculul devine complicat, iar vizitatorii nu știu dacă și-au petrecut deja cele 90 de zile în spațiul Schengen. Prin urmare, este important să se țină evidența zilelor. Acest lucru [🌐 Calculatoarele online](#) vă pot ajuta.

Atenție: După expirarea perioadei maxime de ședere, trebuie să părăsiți nu doar Germania, ci întregul spațiu Schengen.

Dacă intenționați să rămâneți sau să lucrați în Germania mai mult de trei luni, trebuie să vă înregistrați la autoritatea competentă pentru imigrări. Dacă vă stabiliți în districtul Schleswig-Flensburg, trebuie să vă înregistrați la [📍 Migrationsmanagement Kreis Schleswig-Flensburg](#) Solicitați un permis de ședere



[Migrationsmanagement Kreis Schleswig-Flensburg](#).

Ce ar trebui să fac dacă nu pot părăsi țara în termenul limită?

Dacă părăsirea țării în termenul limită nu este posibilă, 📍 Trebuie să contactați [autoritățile de imigrare](#) înainte de expirarea termenului limită.

Dacă depășiți durata șederii fără viză fără a solicita un permis de ședere, șederea dumneavoastră nu este permisă. Autoritățile de imigrare vă pot încheia șederea și vă pot deporta. De asemenea, acestea pot emite o interdicție temporară de intrare în întregul spațiu Schengen. De asemenea, pot fi inițiate proceduri penale.

viză de vizitator

Ce este o viză de vizitator?

O viză de vizitator este o viză care vă permite să vizitați un membru al familiei, un prieten sau o cunoștință care locuiește în Germania.

Unde pot aplica pentru o viză de vizitator pentru Germania?

Dacă plănuți o vizită în Germania, programați o întâlnire la secția de vize a ambasadei relevante din țara dumneavoastră de origine. Trebuie să depuneți personal cererea completă de viză și documentele justificative acolo. După ce toate documentele sunt primite, cererea dumneavoastră va fi transmisă.

Unde pot obține formularul de cerere pentru viza mea de vizitator?

Puteți obține cererea pentru o viză Schengen de la Ministerul Federal de Externe. De asemenea, puteți completa formularul de cerere pentru o viză Schengen pentru Germania online pe portalul [VIDEX](#). Un asistent online vă va ajuta să completați formularul.

Ce trebuie să fac dacă aplic pentru o viză pentru prima dată?

Prima dumneavoastră cerere de viză necesită luarea amprentelor digitale. Prin urmare, nu puteți depune cererea online. Odată ce amprentele digitale sunt luate, acestea vor fi stocate timp de cinci ani.

Cu cât timp înainte trebuie să aplic pentru viza de vizitator pentru Germania?

Solicitați viza cât mai curând posibil, deoarece procesarea poate dura mult timp. Este important să pregătiți documentele aplicației cu atenție înainte de a vă vizita prietenii sau familia. Acest lucru va accelera procesarea la ambasadă.

Cât costă să aplicați pentru o viză de vizitator?

Solicitarea unei vize de vizitator (viză Schengen C) costă 80 EUR pentru adulți. Costă 40 EUR pentru copiii cu vârsta cuprinsă între 6 și 12 ani. Copiii sub 6 ani și alte grupuri selectate, cum ar fi școlarii și studenții, sunt scutiți de taxe.

Reunificarea familiei

Ce înseamnă reîntregirea familiei?

Reîntregirea familiei înseamnă că persoanele cu permis de ședere german își pot aduce familia din străinătate în Germania.

Ce membri ai familiei pot fi aduși în Germania?

- soț/soție
- Partener dintr-un parteneriat civil înregistrat
- proprii copii minori
- Părinții copiilor minori

Cui i se permite să aducă membri ai familiei în Germania?

- Cetățeni ai UE și SEE, cetățeni elvețieni
- Cetățeni din țările: Australia, Israel, Japonia, Canada, Regatul Unit al Marii Britanii și Irlandei de Nord, Noua Zeelandă,
- Statele Unite ale Americii, Republica Coreea, Brazilia, El Salvador
- Resortisanți ai țărilor terțe
- Persoanele care au solicitat azil în Germania și cărora li s-a acordat statut de protecție (Notă importantă: Cererea trebuie depusă în primele trei luni de la finalizarea procedurii de azil.)

Care persoane nu pot solicita reîntregirea familiei?


- Persoane cu statut tolerat
- Persoanele a căror procedură de azil nu a fost încă finalizată
- Persoane cu reședință temporară
- Persoanele cu statut de protecție în conformitate cu articolul 104c din Legea privind rezidența

Ce cerințe trebuie îndeplinite?


Următoarele se aplică tuturor:


- ambii soți trebuie să aibă cel puțin 18 ani
- căsătoria sau parteneriatul civil înregistrat trebuie să fi existat deja în țara de origine

În majoritatea cazurilor, trebuie să dovedești că ai un apartament și suficienți bani pentru a-ți întreține familia din străinătate. Sau persoana din străinătate trebuie să dovedească că are cunoștințe de germană (nivelul A1).

Acestea sunt doar câteva cerințe posibile. Există mai multe. Acestea variază în funcție de grupul de persoane. Prin urmare, vă recomandăm să contactați un  Puteți solicita sfatul [unui consultant în migrație](#) . Acolo veți afla ce va fi verificat și de ce documente veți avea nevoie.

Există cerințe mai simple pentru persoanele cu statut de protecție?

Regulile sunt mai simple pentru partenerii sau copiii persoanelor cărora li s-a acordat statutul de protecție (vezi lista de mai sus) în cadrul unei proceduri de azil. Aceștia pot veni în Germania chiar dacă mijloacele lor de trai nu sunt sigure și nu au cazare disponibilă. Pentru a face acest lucru, cererea trebuie depusă în primele trei luni de la încheierea procedurii de azil. Vă rugăm să completați formularul  Trimiteti [o notificare în timp util](#) . Aceasta nu este încă cererea. Dar este o modalitate sigură de a demonstra că ați respectat termenul limită. Formularul nu este salvat în sistem. Trebuie să îl completați și să îl salvați pe propriul dispozitiv de stocare a datelor sau să îl imprimați. Îl puteți prezenta apoi atunci când solicitați viza.

Informații suplimentare pentru persoanele cu statut de protecție pot fi găsite pe  [Ministerul Federal de Externe](#) Informațiile sunt disponibile în germană, engleză și arabă.

Unde depun cererea?

La misiunea diplomatică germană din țara de reședință a persoanei care intenționează să vină în Germania. Aceasta este o ambasadă sau un consulat.

Ai nevoie de ajutor să găsești membri ai familiei?

Serviciul de urmărire caută rude și ajută la reunirea lor:

Serviciu de căutare la  [Crucea Roșie Germană](#)

Serviciu Internațional de Urmărire  [Crucea Roșie / Semiluna Roșie](#)


Reședința soțului/soției – drept de ședere independent

Ce este rezidența soțului/soției - un drept de rezidență independent?

Există reglementări diferite pentru soții/soțiile sau partenerii străini care se alătură partenerilor lor în Germania. Factorul decisiv este dacă partenerul care locuiește în Germania deține sau nu cetățenie germană.

Cum pot solicita rezidența soțului/soției?

După ce ați intrat în districtul Schleswig-Flensburg și v-ați mutat acolo, trebuie să vă înregistrați la oficiul de evidență a locuitorilor cât mai curând posibil. Legea prevede un termen limită de 14 zile. Veți primi un certificat de înregistrare de la oficiul de evidență a locuitorilor. Este posibil să aveți nevoie de o programare pentru a-i vizita.

Veți primi o viză națională (categoria D) pentru intrarea în Germania sau în alte țări Schengen. Pentru viitoarea dumneavoastră ședere în Germania, veți avea nevoie de un permis de ședere de la [autoritatea/agenția guvernamentală relevantă].  Aplicați [la biroul de imigrări](#) .

Ce se întâmplă în continuare?

Pentru străinii cu permis de ședere valabil care vorbesc puțin sau deloc limba germană, Oficiul Federal pentru Migrație și Refugiați (BAMF) oferă cursuri de integrare. Prescurtarea pentru Oficiul Federal pentru Migrație și Refugiați este BAMF .

În multe cazuri, pentru obținerea unui permis Niederlassungserlaubnis sunt necesare cunoștințe lingvistice. Oficiul pentru imigrări vă poate solicita să participați la un curs de integrare dacă nu puteți comunica încă în limba germană și solicitați un permis de ședere pentru prima dată.

- pentru activități profesionale remunerate (articolele 18a-18d, 19c și 21 din Legea privind rezidența),
- pentru reîntregirea familiei (§§ 28, 29, 30, 32, 36, 36a din Legea privind rezidența),
- din motive umanitare (articolul 25 alineatele 1 și 2, 4a teza 3 sau 25b din Legea privind șederea),
- pentru persoanele cu drepturi de ședere pe termen lung în alte state membre ale Uniunii Europene (§ 38a din Legea privind șederea)
- Permis de ședere în temeiul articolului 23 alineatul 2 sau alineatul 4 din Legea privind șederea

Persoanele cu permis de ședere pentru reîntregirea familiei au voie să lucreze. Acest permis de ședere include automat un permis de muncă. Aceștia au acces nerestricționat la piața muncii din Germania.

Pot obține un permis de ședere fără partenerul/partenera?


Căsătoria trebuie să fi durat cel puțin trei ani. Soții străini care doresc să se alăture soțului/soției lor care locuiește în Germania pot obține apoi un drept de ședere independent.


Informații importante pentru victimele violenței


Dacă dumneavoastră sau copiii dumneavoastră sunteți victime ale violenței din partea soțului/soției și, prin urmare, căsătoria nu mai este sustenabilă, se poate face o excepție. În anumite cazuri, un drept de ședere independent poate fi acordat și mai devreme.

Ești victimă a violenței domestice?

Atunci, ajutorul este disponibil pentru tine. Iată câteva opțiuni de asistență care te pot ajuta:

Ministerul Justiției are diverse adrese și numere de telefon care vă pot ajuta. Pur și simplu faceți clic pe aceasta.  [Legătură](#) .

Cel/Cea/Cei/Cele  [White Ring](#) este o asociație care te ajută dacă ai devenit victima unei infracțiuni.

La  [Politia](#) are și un număr de telefon la care puteți suna dacă ați devenit victimă a violenței domestice.

De asemenea, poți face asta pur și simplu ☎️ Sunați [la linia de asistentă](tel:+490116016) . Numărul de telefon este ☎️ [+49 \(0\) 116016](tel:+490116016) .

Reședință neautorizată

Ce este o ședere neautorizată?

Dacă nu aveți un permis de ședere, o viză sau un titlu de ședere valabil sau dacă acestea au expirat, este posibil să vă aflați ilegal în Germania. Această situație ar putea încălca o lege și ar putea fi pasibilă de urmărire penală, mai ales dacă nu părăsiți țara în mod voluntar. Autoritățile de imigrare sunt obligate să raporteze acest lucru poliției. Dacă nu părăsiți țara în mod voluntar, puteți fi deportat.

Care sunt motivele unei șederi neautorizate?

1. Este posibil ca o persoană să fi avut un permis de ședere și acesta să nu fi fost reînnoit.
2. O persoană intră în Germania și nu deține permisul de ședere sau viza necesare.
3. Dacă cererea de azil este respinsă și persoana nu părăsește țara, șederea este ilegală.
4. O persoană uită să își reînnoiască permisul de ședere.

Ce consecințe voi avea dacă rămân în Germania fără permisiune?

Dacă locuiți ilegal în Germania, puteți fi deportat înapoi în țara de origine. De asemenea, vă puteți confrunta cu o amendă sau chiar cu închisoarea. De asemenea, puteți pierde (sau nu mai primi) beneficii sociale și vi se poate interzice să lucrați.

Cum poți evita șederea ilegală?

Cel mai bine este să plecați din timp, înainte de expirarea permisului sau a vizei, sau să solicitați prelungirea permisului de ședere din timp. Oricine solicită protecție în Germania ar trebui să solicite azil.

Drept de ședință de oportunitate

Ce este dreptul de ședere?

Dreptul de ședere este un permis de ședere pentru persoanele cu o suspendare temporară a expulzării (Duldung) care au locuit în Germania timp de cel puțin cinci ani la data de 31 octombrie 2022. Permisul de ședere de 18 luni le oferă posibilitatea de a îndeplini cerințele necesare pentru un permis de ședere în temeiul articolului 25a sau b din Legea privind șederea.

Cât timp obțin dreptul de ședere?

Permisul de ședere se eliberează pentru 18 luni și nu poate fi prelungit. Vă rugăm să rețineți că îndeplinirea unora dintre cerințele pentru permisele ulterioare, în temeiul §§25a sau 25b Aufenthaltsgesetz necesită un timp considerabil. Prin urmare, vă rugăm să luați în considerare modul în care puteți îndeplini aceste cerințe înainte de a depune cererea.

Ce trebuie să fac pentru a obține dreptul de ședere?

Permisul de ședere trebuie solicitat în scris la biroul de imigrări. Cererea se aplică întregii familii. Prin urmare, cerințele pentru ceilalți membri tolerați ai familiei vor fi verificate automat dacă locuiți cu aceștia în aceeași gospodărie.

Când nu pot primi dreptul de ședere?



Nu este posibil dacă ați fost condamnat pentru o infracțiune intenționată comisă în Germania, însumând mai mult de 50 de amenzi zilnice (sau 90 de amenzi zilnice pentru încălcarea Legii privind șederea). De asemenea, nu este posibil dacă ați furnizat în mod repetat, în mod intenționat, informații false sau ați înșelat alte persoane cu privire la identitatea sau naționalitatea dumneavoastră, împiedicând astfel deportarea.

Ce cerințe trebuie să îndeplinesc pentru a obține un titlu în temeiul articolului 25a sau 25b din Legea privind rezidența?

O notă importantă: Acest text este o prezentare generală. Vom analiza întotdeauna cererea dumneavoastră individual. Veți primi cerințele dumneavoastră personale de la noi după ce vom finaliza analiza.

1. Angajament față de ordinea fundamentală liberă și democratică: Aceasta este ordinea politică fundamentală a Germaniei. Trebuie să fiți de acord cu această ordine.
2. Cunoștințe de bază despre sistemul juridic și social și condițiile de viață din Germania. Trebuie să demonstrați că aveți cunoștințe de bază despre viața și legile din Germania. Puteți face acest lucru prin promovarea unui test numit „Leben in Deutschland”.
3. Trebuie să aveți cunoștințe de limba germană la nivel oral cel puțin la nivelul „GER Stufe A2”. De asemenea, trebuie să puteți comunica oral în mod adecvat în limba germană. Referința pentru aceasta este Cadrul European Comun de Referință pentru Limbi. Prescurtarea este GER. Acesta definește modul în care sunt evaluate competențele lingvistice.
4. Frecvența școlară efectivă a copiilor: Pentru copiii cărora urmează să li se acorde un drept de ședere, trebuie furnizată dovada frecvenței școlare. Trebuie dovedită pentru întreaga perioadă dintre intrarea în școlarizare și sfârșitul școlarizării obligatorii.
5. Trebuie să vă asigurați existența. Trebuie fie să vă puteți asigura existența în principal prin muncă, fie, pe baza performanțelor anterioare, trebuie să vă așteptați să vă puteți asigura pe deplin existența în viitor.

Unde mă pot adresa dacă am nevoie de ajutor pentru a găsi un loc de muncă?

Puteți face o programare cu  „[Toată lumea la bord](#).” Acesta este un centru de consiliere care te ajută să găsești un loc de muncă. De asemenea, poți raporta managerului tău de caz dacă primești bani de la Jobcenter. Întreabă la  [Managementul migrației](#). Veți primi, de asemenea, consultanță din partea biroului de imigrări. Veți primi și o fișă informativă care explică totul în detaliu.

Cât timp mai pot depune această cerere?

Dreptul de ședere pentru oportunități expiră. Aveți timp până la 31 decembrie 2025 să vă depuneți cererea. De asemenea, vă rugăm să rețineți că Biroul de Management al Migrației va fi închis pe 31 decembrie 2025.

Unde pot obține mai multe informații?

Vă rugăm să contactați [Gestionarea migrației](#) în Schleswig.

Ce se întâmplă dacă nu îndeplinesc cerințele pentru dreptul de ședere de oportunitate după 18 luni?

Dacă nu îndepliniți cerințele după 18 luni, trebuie luată o nouă decizie cu privire la părăsirea Republicii Federale Germania. De asemenea, este posibil ca șederea dumneavoastră să fie din nou tolerată, deoarece încetarea șederii nu este posibilă.

Procedura de azil

Cerere de azil

Nu sunteți încă înregistrat în Germania:

Dacă intrați în Germania ca solicitant de azil, trebuie mai întâi să vă înregistrați și să prezentați toate documentele pe care le dețineți. Fără înregistrare, șederea dumneavoastră este considerată ilegală. Dacă nu v-ați înregistrat deja ca solicitant de azil la intrarea la frontieră, trebuie să vă înregistrați la poliție, la autoritățile de imigrare, la un centru de primire sau direct la un centru de sosire. Când ajungeți în Schleswig, vă puteți înregistra, de exemplu, la [Raportează gestionarea migrației](#).

După înregistrare, fie vi se va elibera dovada sosirii (AKN) la centrul de recepție, fie veți fi îndrumat către un centru de recepție inițială de către poliție sau autoritățile de imigrare.

Sunteți deja înregistrat în Germania:

Iată următorii pași:

1. Cerere personală de azil

Depuneți cererea de azil la Oficiul Federal pentru Migrație și Refugiați (BAMF).

Important: Puteți depune cererea doar personal; nu o puteți trimite prin poștă.

Veți primi ora programării și biroul BAMF responsabil împreună cu dovada sosirii. Dacă nu ați primit o programare, vă rugăm să întrebați managerul de cazare.

2. Prima programare pentru interviu (cerere de azil)

Trebuie să vă prezentați la biroul de imigrări după prima programare.

3. Audierea personală

Al doilea interviu este audierea propriu-zisă. BAMF va decide cu privire la cererea dumneavoastră de azil. Ulterior, vă va trimite o decizie.

Ce ar trebui să fac dacă decizia este negativă?

Dacă decizia este negativă și doriți să o contestați (adică, nu sunteți de acord), contactați imediat [consilierul sau avocatul dumneavoastră în materie de imigrare](#). Aceștia vor discuta opțiunile cu dumneavoastră. Dacă nu aveți un avocat, consilierul în materie de imigrare vă poate îndruma către avocați specializați.

Dacă decideți să plecați voluntar, puteți primi sprijin financiar pentru noul dumneavoastră început în țara de origine. În acest scop sunt disponibile servicii de consiliere pentru returnare. Acestea pot fi găsite, de exemplu, la [Migration Management](#). Dacă sunteți interesat de plecarea voluntară, vă rugăm să ne contactați.

Ce trebuie să fac dacă decizia este pozitivă?

O decizie pozitivă înseamnă că vi s-a acordat statut de protecție de către Oficiul Federal pentru Migrație și Refugiați (BAMF). Autoritățile de imigrare primesc, de asemenea, o notificare de la BAMF. Autoritățile de imigrare vă vor informa despre documentele necesare pentru procesul ulterior. Nu este nevoie să vă prezentați la autoritățile de imigrare. Veți primi o invitație din partea autorităților de imigrare pentru a vă prezenta amprentele digitale și o fotografie. Autoritățile de imigrare vă vor elibera apoi permisul de ședere.

Veți primi notificarea de ridicare a permisului de ședere prin poștă. Nu este nevoie să vă prezentați la biroul de imigrări.

Azil familial

Dacă mi se acordă azil, va primi și familia mea azil?

Da. Membrii familiilor celor cărora li s-a acordat protecție primesc și ei azil. Trebuie însă foarte prudentă, deoarece doar anumite persoane sunt considerate legal membri ai familiei în Germania.

Cine face parte din familia mea?

Deoarece azilul familial este o lege, doar anumiți membri ai familiei sunt considerați parte a familiei. Iată o listă a acestor persoane.

- Soților/soțiilor sau partenerilor civili înregistrați li se acordă azil.
- Minorilor necăsătoriți li se va acorda azil. Prin „necăsătorit” se înțelege că și copiii nu sunt încă căsătoriți.
- Părinților minorilor necăsătoriți li se acordă azil dacă au custodia acestor copii.
- Și altor adulți care au custodia unor copii minori, necăsătoriți, li se acordă azil.
- Frații și surorile minorilor necăsătoriți primesc, de asemenea, azil.

Ce condiții trebuie îndeplinite pentru ca azilul să fie acordat soțului/soției?

O condiție prealabilă este ca în țara de origine să existe deja o căsătorie valabilă. În plus, cererea de azil trebuie să fi fost depusă înainte sau simultan cu persoana care are dreptul la protecție, sau cel târziu imediat după intrarea acesteia în țară. Dreptul la protecție nu trebuie să fi fost revocat.

Dar ce se întâmplă cu copiii născuți în Germania?

Dacă un copil se naște în Germania după ce părinții au depus cerere de azil, acesta poate, în anumite condiții, să beneficieze de propria procedură de azil.

Ce trebuie să facă părinții pentru a se asigura că copilul beneficiază de propriile proceduri legale?

Dacă cel puțin unul dintre părinți este încă în curs de procesare a cererii de azil, acesta trebuie să informeze autoritățile de imigrare sau Oficiul Federal pentru Migrație și Refugiați (BAMF) despre nașterea copilului. Cererea de azil este considerată automat depusă pentru copil. Părinții pot prezenta propriile motive de azil în numele copilului lor. Dacă nu o fac, se aplică aceleași motive ca și în cazul părinților. Și în acest caz există o cale de atac împotriva unei decizii negative a Oficiului Federal.

De asemenea, și pentru protecția copilului, copiii minori nu vor și nu trebuie să fie separați de părinții lor dacă cererea lor este respinsă.

Unde pot găsi mai multe informații despre acest subiect?

[!\[\]\(66cfc90684fb13a564448e87c1beaba2_img.jpg\) Site web privind reîntregirea familiei \(BAMF\)](#)

Ministerul Federal de Externe al Germaniei a compilat informații suplimentare despre reîntregirea familiei în arabă, germană și engleză. Puteți selecta limba preferată în colțul din dreapta sus al paginii.

În locurile de [!\[\]\(56585c7ab8768f2ad5d7a55fd30584b3_img.jpg\) Consilierea socială în domeniul migrației](#) vă poate ajuta, de asemenea, cu cererea dumneavoastră de reîntregire a familiei.

Important: După ce ați primit recunoașterea, vă rugăm să rețineți că există cerințe importante și termene limită **scurte** pentru solicitarea reîntregirii familiei! Prin urmare, vă rugăm să contactați biroul relevant imediat după primirea recunoașterii. [!\[\]\(422c27341a8956ddd0f356d697046fbd_img.jpg\) Servicii sociale pentru migrație](#) sau un avocat.

Dacă nu știi unde sunt rudele tale, [!\[\]\(2c8e5822d42296f000d8bb9e82bf0f99_img.jpg\) Serviciul Internațional de Găsire a Familiei](#).

Sprrijin financiar

Unde trebuie să merg?

Cel/Cea/Cei/Cele [!\[\]\(e2109328398a3c6c09afdae2c9dd2b82_img.jpg\) Migration Management](#) este responsabil pentru sprijinul dumneavoastră financiar.

De ce documente am nevoie pentru a aplica?

Vă rugăm să aduceți actul de identitate valabil și extrasele de cont bancar din ultimele trei luni. Dacă ați primit anterior un formular gol, completați-l și aduceți-l cu dumneavoastră. Dacă nu vorbiți prea multe germane, aduceți pe cineva care știe.

Unde pot obține o aplicație?

Oricine este recunoscut ca refugiat sau solicitant de azil și deține un permis de ședere din partea [Migrationsmanagement Kreis Schleswig-Flensburg](#) Oricine a beneficiat



[Migrationsmanagement Kreis Schleswig-Flensburg](#) primește prestații în temeiul Legii privind prestațiile pentru solicitanții de azil. Această persoană nu mai poate primi alte prestații de la oficiul de asistență socială.

După finalizarea procedurii dumneavoastră de azil, Jobcenter este responsabil pentru sprijin financiar și plasarea în muncă.

Dacă locuiți în Schleswig sau în împrejurimi, atunci [Migrationsmanagement Kreis Schleswig-Flensburg](#) Responsabilitatea dumneavoastră este



[Migrationsmanagement Kreis Schleswig-Flensburg](#) . Dacă locuiți în afara orașului Schleswig, responsabilitatea dumneavoastră este a unuia dintre centrele sociale ale districtului. Puteți găsi centrele sociale pe harta Integreat.

Centrele sociale sunt situate în următoarele locații:

- [Sozialzentrum Handewitt](#)
- [Sozialzentrum Flensburg-Umland](#)
- [Sozialzentrum Kappeln](#)
- [Migrationsmanagement Kreis Schleswig-Flensburg](#)
- [Sozialzentrum Eggebek](#)
- [Sozialzentrum Kropp](#)

Trebuie să ții evidența duratei de valabilitate a cererii tale la centrul de asistență socială. Dacă aceasta expiră, nu vei mai primi bani. Prin urmare, trebuie să depui o nouă cerere în timp util. Cel mai bine este să-ți găsești un loc de muncă; atunci nu vei mai avea nevoie de centrul de asistență socială.

Refugiați minori

Ce sunt minorii?

Persoanele sub 18 ani sunt considerate minori. Minorii trebuie să călătorească însoțiți de adulți care au permisiunea legală de a face acest lucru. Dacă călătoresc singuri, aceștia sunt numiți minori neînsoțiți. Prescurtarea pentru acești tineri este UMA (UMA). [Biroul pentru asistență socială a tineretului](#) are grijă de aceste persoane.

Ce este Biroul pentru Protecția Tineretului?

Biroul pentru Protecția Tineretului este acolo pentru copiii și tinerii ai căror părinți nu îi pot ajuta.

Ce poate decide biroul pentru protecția tinerilor?

Oficiul pentru Protecția Tineretului decide unde locuiesc tinerii. Aceasta poate fi la o persoană fizică sau într-un centru. Persoanele potrivite pot fi rude sau alte persoane care îi cunosc bine pe tineri. Centrele adecvate din Germania sunt aprobate de stat. Acest lucru se face pentru a asigura protecția tinerilor.

Ce se întâmplă după ce tinerii sunt cazați?

Mai întâi, biroul pentru protecția tinerilor va verifica vârsta copilului. Dacă tânărul are sub 18 ani, instanța de familie trebuie să decidă ce se întâmplă în continuare. Instanța de familie va decide asupra tutorelui și plasamentului.

Ce este un tutore?

Tutorele își asumă rolul părinților. Rudele adulte pot servi și ele ca tutori. Minorii pot locui cu rude în Germania sau pot locui cu alți prieteni neînsoțiți într-un centru.

Minorii refugiați neînsoțiți au dreptul la servicii de asistență socială pentru tineri. De asemenea, aceștia pot beneficia de servicii de asistență socială pentru tineri după ce împlinesc vârsta majoratului. Cerințele trebuie îndeplinite.

Dacă există probleme de limbă, se va apela la un interpret pentru discuții.

Obligațiile dumneavoastră în cadrul procedurii de azil

Clarificarea identității

În Germania este necesar un pașaport (articolul 3 din Legea privind rezidența). Autoritățile trebuie să vă știe cine sunteți. Cum vă numiți? Când și unde v-ați născut? Din ce țară sunteți?

Cea mai bună dovadă este un pașaport din țara de origine. Dacă nu aveți unul, puteți prezenta alte forme de identificare. Exemple de documente de identitate includ o carte de identitate, un card de cetățenie, un certificat de naștere sau un permis de conducere.

Dacă nu aveți pașaport, trebuie să obțineți unul. Chiar dacă este dificil, trebuie să încercați. Eforturile dumneavoastră sunt considerate cooperare în obținerea unui pașaport. Notați toți pașii pe care i-ați făcut pentru a vă clarifica identitatea și a strânge dovezi.


Dacă autoritățile de imigrare constată că nu cooperați, acest lucru ar putea avea consecințe negative pentru dumneavoastră. De exemplu, este posibil să nu vi se acorde un permis de muncă.

Dacă nu aveți acte de identitate, contactați-vă părinții sau frații/surorile din țara de origine și rugați-i să vi le obțină. Alternativ, puteți angaja un avocat sau alte persoane din țara de origine pentru a obține acte de identitate. Este foarte important să încercați totul.

Pe durata procedurii de azil în curs, autoritățile germane nu vă pot obliga să vă prezentați la ambasada dumneavoastră.

Dacă predați documentele originale, rugați autoritățile să facă o copie a acestora. De asemenea, obțineți o confirmare scrisă a depunerii.

Schimbări de adresă

Trebuie să depuneți o cerere la  Departamentul [de Migrație](#) va verifica apoi dacă cererea poate fi soluționată aici, în Schleswig. Dacă altcineva trebuie să se pronunțe asupra cererii, cererea va fi transmisă acestui birou. Veți primi o notificare cu privire la decizie de la biroul responsabil. Mutarea este posibilă numai după aprobarea cererii.

Procedura Dublin


Ce este o procedură Dublin?

Procedura Dublin se aplică în cele 28 de state membre ale Uniunii Europene (EU), precum și în Norvegia, Islanda, Liechtenstein și Elveția. Aceasta stabilește statul responsabil pentru procedura de azil. Aceasta este, de obicei, țara în care ați fost înregistrat pentru prima dată. Procedura este concepută pentru a asigura că cererea dumneavoastră de azil este examinată o singură dată în UE (EU).

Cum funcționează procedura Dublin?

În urma unei cereri de azil în Germania, Oficiul Federal pentru Migrație și Refugiați (BAMF) verifică dacă Germania este responsabilă pentru procedura de azil. Prescurtarea pentru Oficiul Federal pentru Migrație și Refugiați (BAMF) este germană. Acesta interviuează solicitanții. Întreabă când și unde au intrat în Europa. BAMF verifică apoi o bază de date europeană pentru a vedea dacă amprentele digitale au fost deja stocate într-o altă țară. Dacă acest lucru oferă dovezi că un alt stat membru este responsabil, BAMF inițiază o procedură Dublin.

Ce se întâmplă dacă Germania nu este responsabilă?

Dacă Germania nu este responsabilă, persoanele primesc o scrisoare în care se precizează că o altă țară este responsabilă pentru procedura de azil. Aceștia pot contesta decizia, dar numai pentru câteva zile. Dacă nu se depune nicio contestație sau contestația este respinsă, persoanele sunt deportate în cealaltă țară. Autoritățile de imigrare sunt responsabile pentru acest lucru. În Kreis Schleswig-Flensburg acest lucru se întâmplă...  [Migrationsmanagement](#)

Permis de ședere

Solicitați un permis de ședere online

În districtul Schleswig-Flensburg, puteți aplica online pentru diverse permise de ședere. Aceasta înseamnă că persoanele care locuiesc în Germania pot depune cu ușurință cereri online. Iată diferitele aplicații care pot fi făcute online:

- Permis de ședere pentru formare sau prelungirea unui astfel de permis.
- Permis de ședere pentru angajare sau prelungire

-
- Permis de ședere pentru reîntregirea familiei. Aceasta înseamnă că membrii familiei pot veni la tine în Germania.
 - Permis de ședere pentru refugiații din Ucraina.
 - Modificări ale cerințelor, de exemplu pentru muncă sau reședință.
 - Solicitați un permis de ședere permanentă. Acest lucru vă permite să locuiți și să lucrați permanent în Germania.
 - Certificat de rezidență permanentă pentru cetățenii EU și EWR și membrii familiei acestora.

Aplicațiile pot fi depuse online. Acest lucru economisește timp și este mai ușor pentru tine, deoarece nu trebuie întotdeauna să conduci până la Schleswig. 🌐 Trebuie doar să faceți clic [aici](#) pentru a accesa site-ul web.

permis de ședere permanentă în UE

Ce este un permis de ședere permanentă pentru UE (Daueraufenthalt-EU)?

Permisul de ședere permanentă UE este un permis de ședere permanentă. Acesta permite cetățenilor din afara UE să locuiască și să lucreze permanent în Uniunea Europeană. Este comparabil cu permisul de ședere german (Niederlassungserlaubnis). Cu toate acestea, nu trebuie reînnoit periodic.

Ce cerințe trebuie să îndeplinesc pentru a obține un permis de ședere permanentă în UE?

Trebuie să fi locuit legal în Germania sau într-o altă țară a Uniunii Europene timp de cel puțin cinci ani. Aceasta înseamnă că trebuie să fii înregistrat acolo. De asemenea, trebuie să te poți întreține singur. Aceasta înseamnă că trebuie să câștigi suficienți bani pentru tine și familia ta. Sprijinul statului nu este luat în considerare în această situație. Prin urmare, trebuie să calculezi foarte atent ce perioade ale șederii tale sunt luate în considerare. Cunoștințele tale de limba germană trebuie să fie de cel puțin nivelul A2. Aceasta înseamnă că trebuie să înveți limba germană. Trebuie să ai cunoștințe de bază despre sistemul juridic și ordinea socială din Germania. Poți demonstra acest lucru, de exemplu, prin absolvirea cu succes a unui curs de integrare. Trebuie să ai asigurare de sănătate și să fi plătit contribuții la asigurarea de pensii timp de cel puțin 60 de luni. Nu trebuie să ai cazier judiciar.

Care sunt avantajele unui permis de ședere permanentă pentru UE?

Dacă aveți un permis de ședere pe termen lung în UE, puteți solicita un permis de ședere și puteți locui și lucra în țările Uniunii Europene. Vă puteți alege liber locul de muncă. De asemenea, vă puteți muta în alte țări ale Uniunii Europene. Acest regulament se aplică tuturor țărilor Uniunii Europene, cu excepția Danemarcei și Irlandei. Aceste țări au reguli diferite. Prin urmare, este important să vă familiarizați întotdeauna în prealabil cu regulile fiecărei țări.

Cartea albastră a Uniunii Europene (Cartea albastră a UE)

Ce este o Carte Albastră a UE?

Cartea albastră a Uniunii Europene este un permis de ședere conceput pentru profesioniștii cu înaltă calificare din țări din afara UE. Le permite acestor profesioniști să lucreze și să locuiască într-o țară a UE. Cartea albastră facilitează profesioniștilor calificați să lucreze în UE și să dezvolte perspective pe termen lung. Este valabilă pentru toate țările Uniunii Europene, cu excepția Danemarcei și Irlandei.

Ce cerințe trebuie să am pentru a obține Cartea Albastră a UE?

1. Ai nevoie de o diplomă universitară (de obicei, o diplomă de licență sau de master) recunoscută în UE sau comparabilă cu o diplomă europeană.
2. Trebuie să existe un contract de muncă sau o ofertă specifică de muncă într-o țară a UE.
3. Salariul minim pentru acest loc de muncă trebuie să depășească un anumit prag, care variază în funcție de țară. În Germania, acest prag (începând cu 2024) este de aproximativ 58.400 EUR brut pe an (pentru ocupații deficitare, cum ar fi IT sau inginerie, este de aproximativ 45.552 EUR).

Cât timp este valabilă o Carte Albastră a UE?

Cartea albastră se eliberează de obicei pe 4 ani sau pe durata contractului de muncă plus 3 luni dacă contractul este mai scurt.

Care sunt beneficiile Cărții Albastre a UE?

Acesta oferă titularilor și membrilor familiilor acestora drepturi simplificate de ședere și angajare în UE. După 33 de luni (sau 21 de luni cu cunoștințe solide de limba germană), titularii de Carte Albastră pot solicita un permis de ședere în Germania. După 18 luni, aceștia au opțiunea de a se muta într-o altă țară a Uniunii Europene și de a lucra acolo, cu condiția îndeplinirii anumitor condiții.

Cum funcționează reîntregirea familiei?

Soții și copiii se pot muta în Germania mai ușor, iar soțul/soția nu au cerințe lingvistice.

permis de stabilire

Ce este un permis de stabilire?

Cu un permis de ședere, persoanele din alte țări au voie să locuiască și să muncească permanent în Germania. Nu mai este necesar un permis de ședere temporară. Deținătorii unui permis de ședere au aproape aceleași drepturi ca și cetățenii germani. O persoană cu un permis de ședere nu are voie să voteze.

Ce cerințe trebuie să am pentru a obține un permis de stabilire?

Pentru a obține un permis de ședere în Germania, trebuie îndeplinite diverse cerințe. Acestea pot varia în funcție de statutul dumneavoastră de ședere.

- Durata șederii: De regulă, trebuie să fi avut un permis de ședere temporară și să fi locuit în Germania timp de cel puțin 5 ani.

-
- Trai sigur: Trebuie să câștigați suficienți bani. Dacă aveți nevoie de sprijin guvernamental, nu veți putea obține un permis de stabilire. Sprijinul guvernamental include, de exemplu, alocația de cetățean.
 - Cunoștințele solide de limba germană sunt esențiale. Trebuie să vorbești și să înțelegi limba germană cel puțin la nivelul B1.
 - Trebuie să fii familiarizat cu legislația și societatea germană. Absolvirea cu succes a unui curs de integrare este adesea suficientă.
 - Trebuie să aveți asigurare de sănătate.
 - Trebuie să fi plătit contribuții la asigurarea legală de pensie timp de cel puțin 60 de luni sau să dețineți dovada corespunzătoare a furnizării de pensii private.
 - Trebuie să aveți un pașaport valabil și un permis de ședere.
 - Nu trebuie să aveți cazier judiciar. Aceasta înseamnă că nu ați mai fost condamnat la o pedeapsă de către o instanță judecătorească.

Totuși, există numeroase excepții. Pentru consiliere detaliată, vă rugăm să contactați [Serviciul de consiliere privind migrația](#).

Unde trebuie să aplic pentru un permis de ședere permanentă?

Cererea pentru un permis de ședere trebuie depusă în scris la [Biroul de Management al Migrației](#). Cu toate acestea, Biroul de Management al Migrației este responsabil numai dacă locuiți în districtul Schleswig-Flensburg. Prin urmare, este important să trimiteți documentele autorității competente. Dacă îndepliniți toate cerințele și ați depus cererea corect, veți primi un permis de ședere.

Visa

Ce este o viză?

O viză este un permis oficial care permite unei persoane să intre, să stea în sau să tranziteze o altă țară. Adesea, este o ștampilă sau un autocolant în pașaport care indică faptul că persoana are permisiunea de a intra în țară.

De ce ai nevoie de viză?

Multe țări solicită vize pentru a controla cine intră în țară. O viză ajută la reglementarea intrării și șederii persoanelor. Prin urmare, o viză este un instrument important pentru controlul migrației unei țări.

Ce tipuri de vize există?

Există diferite tipuri de vize în funcție de motivul pentru care cineva dorește să intre în țară:

1. Viză turistică: Pentru persoanele care doresc să călătorească în țară ca vizitatori pentru o anumită perioadă de timp.
2. Viză de muncă: Pentru persoanele care doresc să lucreze într-o altă țară.
3. Viză de student: Pentru persoanele care doresc să studieze într-o altă țară.

-
4. Viză de tranzit: Pentru călătorii care tranzitează o țară, dar nu intenționează să rămână acolo.
 5. Viză de familie: Pentru persoanele care doresc să se mute într-o altă țară pentru a se alătura rudelor lor.

Cât timp este valabilă o viză?

O viză este de obicei valabilă doar pentru o anumită perioadă de timp. După aceea, persoana trebuie să părăsească țara sau să solicite o prelungire și un permis de ședere. Dacă doriți să rămâneți mai mult timp, trebuie să contactați biroul de imigrare relevant.

Cum obțin o viză?

Trebuie să depuneți o cerere la ambasada sau consulatul țării în care doriți să călătoriți. Dacă doriți să intrați în Germania, trebuie să contactați ambasada Germaniei. Ambasada sau consulatul vă va analiza cererea și va decide dacă vi se poate elibera o viză. Dacă cererea dumneavoastră este aprobată, veți primi viza în pașaport.

Card ICT

Ce este un card ICT?

Cardul ICT (ICT-Karte) este un permis de ședere pentru angajați. Companiile din afara Uniunii Europene au nevoie de acest permis de ședere dacă doresc să transfere angajați speciali în Uniunea Europeană. Este întotdeauna valabil doar temporar, ceea ce înseamnă că cardul expiră după o anumită perioadă de timp.

Ce angajați sunt eligibili pentru cardul ICT?

Permisul de ședere este valabil doar pentru directori, manageri și specialiști.

- Managerii, de exemplu, sunt angajați care conduc alți angajați.
- Managerii sunt angajați care lucrează în conducerea unei companii
- Specialiștii efectuează o muncă pe care doar câțiva angajați din companie o pot face. Un exemplu sunt specialiștii IT.

Ce înseamnă cardul ICT?

Cardul ICT este o abreviere în limba engleză.

Care este scopul unui card ICT?

Cardul ICT permite transferul angajaților în cadrul companiei, de la o sucursală la o țară din Uniunea Europeană. Aceștia pot apoi lucra în Uniunea Europeană.

Care sunt cerințele pentru un card ICT?

Angajații trebuie să fi fost angajați de o companie timp de cel puțin șase luni. Numai după aceea pot fi transferați în Uniunea Europeană. De asemenea, trebuie să aibă pregătirea și

experiența adecvate pentru a-și îndeplini noul loc de muncă în Germania. Trebuie să poată dovedi că sunt destinați să lucreze în Germania. Acest lucru se poate face, de exemplu, prin prezentarea noului contract de muncă. De asemenea, trebuie să aibă asigurare de sănătate pe durata cardului ICT.

Cât timp este valabil un card ICT?

Aceasta variază. Depinde de profesia pe care o desfășurați. Pentru directori și manageri, cardul poate fi emis pentru o perioadă de până la trei ani. Pentru specialiști, acesta poate fi emis pentru o perioadă de până la un an.

Se poate prelungi cardul?

Da, cardul ICT poate fi reînnoit.

Ce se întâmplă dacă expiră cardul ICT?

Dacă vă expiră cardul ICT, trebuie să părăsiți Germania, cu excepția cazului în care solicitați un nou permis de ședere.

Care sunt avantajele unui card ICT?

Lucrătorii străini care dețin un card ICT într-o altă țară a UE pot fi detașați în Germania, în cadrul companiei, în condiții simplificate. Aceștia nu trebuie să călătorească în prealabil în țara lor de origine.

De unde pot obține companiile un card ICT?

Companiile trebuie să se înregistreze la [biroul de migrație](#) și la ambasadă.

Permis de ședere

Ce este un permis de ședere?

Un permis de ședere vă permite să locuiți și să lucrați într-o țară pentru o anumită perioadă de timp. Există diferite tipuri de permise de ședere în Germania. Acestea diferă în funcție de motivul pentru care doriți să locuiți aici.

Ce tipuri de permise de ședere există în Germania?

Muncă sau formare profesională

Căutarea unui loc de muncă sau a unei formări profesionale este unul dintre motivele pentru un permis de ședere. Un permis de ședere poate fi eliberat pentru a începe o formă de formare profesională (a se vedea articolul 16 din Legea privind șederea) sau o activitate profesională remunerată (articolul 18 din Legea privind șederea).

azil

Pentru persoanele care solicită protecție, scopul șederii lor se bazează pe dreptul internațional, motive umanitare sau politice (acest lucru este prevăzut în articolul 22 din Legea privind rezidența).

Locuind cu familia

Șederea din motive familiale este, de asemenea, posibilă. Acest motiv este deosebit de important pentru solicitanții de azil în contextul reîntregirii familiei (conform articolului 27 din Legea privind șederea).

Poți lucra întotdeauna cu permis de ședere?

Nu, acest lucru nu este întotdeauna posibil. Permisul de muncă trebuie menționat explicit în permisul de ședere. Condițiile în care acest lucru este posibil depind de scopul specific al șederii. În multe cazuri, autoritățile de imigrare trebuie să obțină mai întâi aprobarea Agenției Federale pentru Ocuparea Forței de Muncă.

Cât timp este valabil permisul de ședere?

Un permis de ședere este un permis de ședere temporară, emis în general pentru un scop specific. Aceasta înseamnă că trebuie să existe un motiv specific pentru șederea dumneavoastră în Germania. Acesta poate fi cauzat de angajarea unui loc de muncă. Un permis de ședere poate fi emis și dacă cererea dumneavoastră de azil a fost aprobată. Perioada de valabilitate a permisului de ședere variază în funcție de scopul pentru care este emis. Cu toate acestea, autoritățile de imigrare au o anumită putere de apreciere.

Ce cerințe trebuie să îndeplinesc dacă vreau să obțin un permis de ședere?

În funcție de tipul de permis de ședere de care aveți nevoie, va trebui să îndepliniți anumite cerințe. Acestea pot include un contract de muncă, dovada unor resurse financiare suficiente sau un statut de rezidență specific. În general, trebuie să aveți un pașaport valabil din țara de origine. De asemenea, trebuie să aveți cazier judiciar curat. Dacă sunteți interesat să solicitați un permis de ședere, vă rugăm să contactați [Serviciul de Consiliere pentru Migrație](#).

Cum pot solicita un permis de ședere?

Pentru a solicita un permis de ședere în Germania, trebuie să urmați anumiți pași. În funcție de scopul șederii dumneavoastră, va trebui să depuneți diferite documente la biroul de imigrări. Iată o descriere a ceea ce trebuie să faceți:

Compilează documente

Mai întâi trebuie să trimiteți toate documentele pentru ca autoritățile de imigrare să vă poată procesa cererea. În orice caz, veți avea nevoie de:

- Au spart un pașaport valabil.
- Ai nevoie de o fotografie biometrică în pașaport.
- De asemenea, veți avea nevoie de o dovadă a scopului șederii. Aceasta poate fi un contract de muncă, o scrisoare de acceptare la universitate sau o dovadă a familiei.

Aceasta depinde de tipul de permis de ședere pentru care aplicați.

- Trebuie să furnizați dovada că aveți asigurare medicală.
- Trebuie să furnizați dovezi că aveți suficiente resurse financiare pentru a evita să primiți sprijin guvernamental. Acestea pot include, de exemplu, fluturași de salariu sau extrase de cont bancar.
- Trebuie să prezentați un contract de închiriere sau o confirmare a înregistrării.
- Trebuie să dovedești că poți vorbi limba germană.
- De asemenea, trebuie să trimiteți formularul de cerere sau să îl completați la Migration Management.

În funcție de tipul de permis de ședere pe care îl solicitați, pot fi necesare documente suplimentare. Dacă aveți statut de rezident protejat, dovada mijloacelor de trai și a competențelor lingvistice nu sunt necesare pentru obținerea unui permis.

Trebuie să vă programați la biroul de imigrări pentru a obține sau prelungi permisul de ședere. Trebuie să depuneți cererea la programare. De asemenea, este posibil să vi se solicite plata unor taxe.

Autoritățile de imigrare vă vor analiza cererea. Acest lucru poate dura câteva săptămâni. Dacă lipsesc documente sau sunt necesare informații suplimentare, vă vor contacta.

Dacă cererea dumneavoastră este aprobată, veți primi un permis de ședere electronic. Prescurtarea pentru acesta este „eAT” (eAT). Este adesea folosită de autoritățile de imigrare.

Este important să vă informați temeinic și să îndepliniți toate cerințele pentru aplicația dumneavoastră. Dacă aveți întrebări, puteți contacta și un centru de consiliere pentru migrație sau [biroul de gestionare a migrației](#) .

cetățeni ai UE și ai SEE

Ce sunt cetățenii UE și cetățenii SEE?

Cetățenii UE și cetățenii SEE (adesea denumiți cetățeni SEE) sunt persoane care dețin cetățenia unui stat membru al Uniunii Europene (UE) sau al Spațiului Economic European (SEE). Cetățenii UE sunt resortisanți ai unuia dintre cele 27 de state membre ale Uniunii Europene. Islanda, Liechtenstein și Norvegia fac, de asemenea, parte din SEE, dar nu se află în UE. Aceste persoane au aproape aceleași drepturi ca și cetățenii UE.

Elveția nu face parte nici din UE, nici din SEE, dar, datorită unui acord special între UE și Elveția, cetățenii elvețieni au aproape aceleași drepturi de liberă circulație ca și cetățenii UE și ai SEE.

Ce sunt drepturile la liberă circulație?

Libertatea de circulație în UE înseamnă că persoanele care sunt cetățeni ai unei țări a UE sunt libere să se deplaseze în interiorul UE. Ca cetățean al UE, puteți călători, lucra și locui cu ușurință oriunde doriți în UE. Aceste drepturi sunt deosebit de importante în UE și în SEE. Există doar câteva cerințe care trebuie îndeplinite pentru a putea rămâne în Germania pe termen lung.

Informații despre muncă: În calitate de cetățean al UE sau al SEE, aveți dreptul să desfășurați orice formă de angajare.

Unde trebuie să mă înregistrez dacă vreau să locuiesc în Germania?

Dacă călătoriți în Germania ca cetățean al UE sau al SEE, trebuie mai întâi să vă înregistrați oficial adresa germană la oficiul de evidență a rezidenților (Einwohnermeldeamt). Înregistrarea este obligatorie pentru toate persoanele care locuiesc în Germania. Pentru a face acest lucru, trebuie doar să vă identificați cu cartea de identitate/cartea de identitate sau pașaportul. Nu aveți nevoie de permis de ședere.

Ce se întâmplă dacă nu am un loc de muncă?

Când intrați pentru prima dată în Germania, aveți la dispoziție șase luni pentru a căuta un loc de muncă. Acest lucru este valabil doar pentru prima intrare în Germania. Dacă doriți să intrați din nou în Germania, trebuie să vă asigurați imediat mijloacele de trai. După cel mult șase luni, trebuie să vă asigurați propriile mijloace de trai. Nu contează dacă faceți acest lucru prin venituri proprii sau prin veniturile altora. Puteți folosi propriile bunuri. Dacă nu vă puteți asigura mijloacele de trai, sunteți obligat să părăsiți Germania. Același lucru este valabil și pentru membrii familiei dumneavoastră.

Ce se întâmplă dacă soțul/soția sau copilul meu nu este cetățean al UE sau al SEE?

În acest caz, membrii familiei dumneavoastră vor avea nevoie de un permis de ședere. Vă rugăm să vă înregistrați la [Managementul migrației](#). Acolo puteți primi consiliere și puteți solicita un permis de ședere.

Ce altceva trebuie să iau în considerare?

Autoritățile de imigrare sunt autorizate să vă revizuiască statutul de rezidență. Acestea vor dori să știe dacă vă puteți întreține singur. Dacă nu vă puteți întreține, vă vor solicita să părăsiți țara. Dacă nu vă conformați, vă pot deporta.

Imigrația lucrătorilor calificați

Ce este imigrația calificată?

Imigrația calificată înseamnă că persoane cu anumite profesii vin în Germania din alte țări pentru a lucra aici.

Cine poate veni?

Persoane cu competențe și profesii specifice, care sunt necesare în Germania. Acestea trebuie adesea să îndeplinească anumite cerințe, cum ar fi formarea profesională și experiența profesională.

Ce profesii sunt acestea?

Practic, toate profesiile certificate. Dacă ceva este certificat, este recunoscut de o autoritate. Acestea includ, de exemplu:

-
- ingineri
 - Medici și asistente medicale
 - Specialiști IT
 - Meșteri și mulți alții

Cum funcționează?

Muncitorii calificați trebuie să găsească un loc de muncă în Germania. Adesea au nevoie de o viză sau de un permis de muncă. Trebuie să poată vorbi limba germană.

Ce provocări există?

Muncitorii calificați trebuie să se orienteze într-o țară nouă și o cultură nouă. Adesea au nevoie de sprijin, de exemplu, pentru a învăța limba germană sau pentru a găsi o locuință.

Unde pot obține mai multe informații?

În Schleswig-Holstein există o instituție care se ocupă de imigrarea lucrătorilor calificați. Aceasta se află în Kiel și se numește [Centrul de bun venit Schleswig-Holstein](#).

Declarație de angajament

Ce este o declarație de angajament?

O Verpflichtungserklärung este un document. Dacă o persoană din altă țară dorește să vină în Germania, poate depune o Verpflichtungserklärung. Aceasta înseamnă că o persoană aflată în Germania își declară disponibilitatea de a acoperi costurile și cheltuielile persoanei din străinătate.

1. Ce trebuie să fac dacă vreau să invit pe cineva?

Dacă doriți să invitați pe cineva din străinătate în Germania, puteți depune o Verpflichtungserklärung. Aceasta trebuie făcută în scris la biroul de imigrări.

2. Ce costuri trebuie să acopăr?

Prin această declarație, vă angajați să suportați toate costurile. Acestea includ toate cheltuielile suportate în timpul șederii dumneavoastră în Germania, cum ar fi mâncarea, cazarea, îngrijirea medicală și călătoria de întoarcere.

3. De ce trebuie să depun declarația?

Această declarație oferă autorităților asigurarea că persoana invitată nu va depinde de ajutoarele de stat.

4. Cum pot depune o Verpflichtungserklärung ?

Puteți depune o Verpflichtungserklärung la biroul de imigrări. Pentru ca biroul să recunoască această declarație, trebuie să îndepliniți anumite cerințe.

5. Cât timp este valabilă o Verpflichtungserklärung ?

Verpflichtungserklärung este de obicei valabilă pe durata șederii persoanei invitate.

6. Ce documente sunt necesare?

Persoana care își asumă angajamentul trebuie să aducă diverse documente. Iată o listă a documentelor:

- Copii ale documentelor de identitate - acestea includ, de exemplu, cartea de identitate, pașaportul sau documentul de călătorie și, eventual, permisele de ședere.
- Dovada venitului – aceasta include, de exemplu, extrasele de salariu.
- Copii ale ultimelor 3 fluturași de salariu, extrasul de pensie sau, de exemplu, dovada veniturilor din chirii.
- Persoanele care desfășoară activități independente au nevoie de o adeverință de la consultantul fiscal care să ateste profitul net lunar din ultimele 3 luni.
- De asemenea, avem nevoie de titlul postului dumneavoastră.
- Trebuie să specificați numărul de persoane aflate în întreținere. Gazda nu este inclusă în acest număr.
- Trebuie să furnizați dovada obligațiilor de credit existente, inclusiv suma lunară a împrumutului. Acest lucru este pentru a stabili dacă aveți împrumuturi pe care trebuie să le rambursați.
- Trebuie să furnizați numărul dumneavoastră de telefon și/sau adresa de e-mail pentru orice întrebări ulterioare și pentru programarea unei întâlniri.

De la oaspete / De la oaspeți

- Trebuie să furnizați numele, prenumele, data nașterii și locul nașterii.
- De asemenea, sunt necesare adresa din țara de origine și numărul pașaportului.
- Durata vizitei (de când până când, inclusiv cea mai apropiată dată de intrare posibilă)
- Trebuie să descrii de ce vrei să vii în Germania.
- Trebuie să explicați dacă sunteți rudă cu persoana care își asumă angajamentul.

7. Cât costă emiterea unei declarații de angajament?

- Taxa administrativă per declarație de angajament este de 29 EUR (începând cu 2025).
- Taxa se plătește la colectare sau dacă depuneți cererea online.
- Opțiuni de plată: Transfer bancar online sau card de debit (plățile în numerar sau cu cardul de credit nu sunt posibile)

8. Cum pot solicita declarația de angajament?

Este foarte simplu! Folosește serviciul online al districtului Schleswig-Flensburg și solicită declarația de angajament comod de acasă: 🌐

<https://www.schleswig-flensburg.de/Navigation/Mig...>

Desigur, puteți programa o întâlnire pentru preluarea personală a documentelor sau puteți primi consiliere: Telefon: 📞 [+49 4621878521](tel:+494621878521) E-mail: @

migrationsmanagement@schleswig-flensburg.de

Dreptul naturalizării și al cetățeniei

Legea cetățeniei

Ce înseamnă naționalitate?

Naționalitatea unei persoane indică afilierea sa legală la un stat. Această afiliere dă naștere unor drepturi și obligații. Acestea includ, printre altele, dreptul de a participa la viața politică, cum ar fi dreptul de vot.

Toți cetățenii germani sunt și cetățeni ai Uniunii Europene (UE). Cetățenia germană este reglementată în articolul 116 din Legea fundamentală și în Legea naționalității. Acestea sunt legi foarte importante. Deoarece sunt atât de importante, sunt protejate în mod special de articolul 16 alineatul 1 din Legea fundamentală. Aceasta înseamnă că pot fi modificate doar cu mare dificultate.

Ce este legea naționalității?

Fiecare stat își stabilește singur cine sunt cetățenii săi. Și fiecare stat stabilește, de asemenea, dacă și în ce condiții se poate dobândi cetățenia. Statele pot, de asemenea, reglementa momentul pierderii cetățeniei. De exemplu, un stat poate stipula dacă o persoană poate deține simultan cetățenia în două state.

Ce autoritate este responsabilă pentru mine dacă locuiesc permanent în străinătate ca cetățean german?

Dacă locuiți în străinătate și doriți să știți dacă aveți cetățenie germană, responsabil pentru cazul dumneavoastră este Oficiul Federal de Administrație (Bundesverwaltungsamt). O misiune diplomatică germană (Reprezentanță) este disponibilă în țara dumneavoastră de reședință. Acolo puteți găsi consiliere dacă aveți întrebări despre cetățenie. Aceasta poate fi o ambasadă sau un consulat. Pentru toate celelalte întrebări, responsabile sunt autoritățile țării în care locuiți.

Ce se aplică în cazul meu dacă am reședința într-o altă țară a UE?

Cetățenii UE sunt liberi să aleagă unde doresc să locuiască și să muncească în Europa. În întreaga Uniune Europeană și în țările care au aderat la Acordul Schengen, cetățenii UE trebuie tratați ca și cetățenii lor. [Iată](#) o listă a acestor țări.

Cât timp am voie să stau în străinătate, ca cetățean german?

Oricine se mută din Germania pe termen lung sau permanent, fără o nouă adresă în Germania, trebuie să se retragă complet din înregistrare. Vă rugăm să verificați cu autoritățile din noua dumneavoastră țară de reședință dacă este necesar să vă înregistrați acolo.

Este posibil să pierzi cetățenia germană dacă locuiești în străinătate?

Datorită reformei legislative din 27 iunie 2024, cetățenia germană nu se mai pierde dacă dobândeți o altă cetățenie. Nu vă pierdeți cetățenia germană prin părăsirea temporară sau permanentă a Germaniei.

Cum îmi pierd cetățenia germană?

Dacă renunțați la cetățenia germană. Anterior, existau și alte motive pentru pierderea cetățeniei germane.

Cel mai frecvent motiv pentru pierderea cetățeniei germane a fost dobândirea unei cetățenii străine. Începând cu 27 iunie 2024, nu mai este posibilă pierderea cetățeniei germane prin dobândirea unei alte cetățenii. Dubla cetățenie este permisă din 27 iunie 2024.

naturalizare

Cum pot deveni cetățean naturalizat?

Naturalizarea este dobândirea cetățeniei germane la cerere. Cererea pentru cetățenia germană se depune la autoritatea competentă.

Cetățenia germană se dobândește automat dacă unul dintre părinți este deja cetățean german. Cetățenia germană se dobândește și prin naștere dacă unul dintre părinți îndeplinește anumite cerințe.

Dacă locuiți permanent în Germania, puteți deveni cetățean naturalizat în anumite condiții.

Trebuie să depuneți o cerere. De la vârsta de 16 ani, puteți depune această cerere personal. Pentru copiii și tinerii sub 16 ani, cererea trebuie depusă de părinți.

Ce cerințe trebuie să îndeplinesc?

- drept de ședere nelimitat la momentul naturalizării, o Carte Albastră a UE sau un permis de ședere temporară
- a promovat testul de naturalizare
- Ai ședere legală în Germania de 5 ani. „Ședere legală” înseamnă că se ia în considerare doar perioada în care deții un permis de ședere.
- asigurarea independentă a mijloacelor de trai (și pentru membrii de familie dependenți)
- Cunoștințe suficiente de limba germană (nivel B1)
- nicio condamnare pentru o infracțiune
- Angajamentul față de ordinea fundamentală liberă și democratică
- Trebuie stabilite identitatea și naționalitatea solicitantului de naturalizare. Nu sunt posibile excepții de la această regulă!

Cum funcționează procesul de naturalizare în districtul Schleswig-Flensburg?

Mai întâi, vă înregistrați la autoritatea pentru cetățenie și vă declarați interesul pentru naturalizare. Autoritatea pentru cetățenie face parte din [Gestionarea migrației](#). Ne puteți contacta prin telefon, poștă sau e-mail. De asemenea, puteți solicita o [Trimiteti aplicația online](#). Veți găsi și un tutorial aici. Îl puteți folosi dacă nu sunteți încă sigur cum să trimiteti aplicația online. [Pur și simplu faceți clic aici](#).

După ce v-ați înregistrat la autoritatea pentru cetățenie, veți primi o notificare prin poștă. Veți fi apoi plasat pe lista de așteptare pentru naturalizare și veți primi materiale informative despre cerințe. Vă rugăm să citiți acest material cu mare atenție.

În prezent, durează aproximativ un an până când este programată depunerea cererii în persoană. În timpul acestei întâlniri, veți depune documentele. Dacă lipsesc documente, va trebui să le depuneți ulterior. Acest lucru va prelungi timpul de procesare. Odată ce toate documentele sunt completate, autoritatea competentă în domeniul cetățeniei va stabili dacă sunteți eligibil pentru naturalizare sau dacă aveți drept de cetățenie.

După ce autoritatea pentru cetățenie a decis dacă puteți deveni cetățean german, veți primi o cerere de plată a taxei de naturalizare. De îndată ce banii au fost primiți de trezoreria districtului, veți primi o invitație de a vă ridica certificatul de naturalizare.

Cum pot solicita naturalizarea online dacă provin dintr-o țară a UE?

Dacă proveniți dintr-o țară a UE și doriți să deveniți cetățean german, puteți obține un card special care face acest lucru posibil. Acest card se numește „eID-Card de identitate electronică”. Cu acesta, puteți solicita și alte servicii administrative online. Pur și simplu adresați-vă biroului local de înregistrare a cetățenilor. Birourile de înregistrare a cetățenilor sunt locurile unde trebuie să vă înregistrați atunci când vă mutați într-un oraș sau o localitate.

Unde pot găsi mai multe informații despre această hartă?

[Toate informațiile despre acest subiect pot fi găsite pe site-ul Administrației Federale](#).

Unde pot primi sfaturi?

Este util să aveți o consultație cu o [organizație/instituție] înainte de a depune cererea. [Puteți vizita un centru de consiliere pentru migrație](#). Multe întrebări pot primi răspuns direct acolo. Personalul este foarte experimentat și poate explica totul clar.

Cetățenie multiplă

Ce este dubla cetățenie? Este permis să ai mai multe cetățenii în Germania?

Dublă cetățenie înseamnă că o persoană are două sau mai multe naționalități. Acest lucru era aproape imposibil în Germania, dar astăzi este permis.

Persoanele cu mai multe naționalități sunt numite Mehrstaater . Dacă sunteți o multinațională, ar trebui să știți următoarele:

Dacă vă aflați în țara de origine, veți fi tratat ca un cetățean al acelei țări. Este posibil să vi se interzică părăsirea țării și apoi să nu vi se permită să vă întoarceți în Germania. Ambasada Germaniei nu vă poate ajuta în acest caz.

Dacă călătoriți într-o altă țară care are legături strânse cu țara dumneavoastră de origine, puteți fi arestat și extrădat.

Există, de asemenea, țări care s-ar putea să nu vă permită intrarea dacă relația lor cu țara dumneavoastră de origine este dificilă.

Aceste reguli se aplică fiecărei țări al cărei cetățean sunteți. Vă rugăm să rețineți acest lucru dacă aveți mai multe naționalități.

Cereri online pentru naturalizare

În districtul Schleswig-Flensburg, acum puteți solicita naturalizarea online. Acest lucru îl face mai rapid și mai ușor. În primul rând, puteți face o verificare rapidă pentru a vedea dacă îndepliniți cerințele pentru naturalizare.

Cum aplic?

Pe site-ul raionului:

Accesați site-ul web al districtului și faceți clic pe „Oferte online”. Apoi selectați „Aplicații online” și accesați secțiunea „ [Gestionarea migrației](#) ”. Acolo vei găsi oportunitatea de a aplica pentru naturalizare.

Verificare rapidă:

Dacă nu sunteți sigur dacă îndepliniți cerințele pentru naturalizare, puteți efectua o verificare rapidă gratuită. Acolo vei răspunde la întrebări despre durata șederii, abilitățile lingvistice și situația ta financiară. Așa afli dacă ai șanse mari de naturalizare.

Faceți o cerere:

Dacă verificarea rapidă este pozitivă, puteți aplica pentru naturalizare. Pentru a face acest lucru, trebuie să vă înregistrați cu BundID și să vă dovedeți identitatea. Aveți nevoie de un document de identificare cu funcționalitate online.

Înregistrare și aplicare:

Pentru a vă înregistra pentru BundID, aveți nevoie de detaliile dvs. de identitate. Înregistrarea funcționează ca autentificarea la serviciile bancare online. Apoi, puteți depune cererea direct online.

Cost:

Verificarea rapidă este gratuită, dar aplicația costă bani. Chiar dacă nu sunteți naturalizat, trebuie să plătiți taxa.

După aplicare:

Odată ce cererea a fost depusă, veți primi o programare pentru un interviu personal la biroul de naturalizare. Adu acolo toate documentele necesare. Dacă totul este corect, vei primi certificatul de naturalizare.

Procesul online economisește timp și vă permite să depuneți cererea convenabil de acasă.

Plecarea și deportarea

Plecarea și întoarcerea voluntară

Ce se întâmplă dacă trebuie să părăsesc din nou Germania?

Uneori, persoanele care au solicitat azil în Germania nu mai doresc sau nu pot rămâne în Germania. În astfel de cazuri, există opțiunea de a se întoarce voluntar în țara lor de origine. Consiliere pentru returnare la [Managementul Migrației](#) vă ajută dacă vă gândiți să vă întoarceți în țara de origine. De asemenea, vă oferim ajutor dacă doriți să vă mutați într-o altă țară terță. Vă consiliem și vă sprijinim în toate etapele importante. Există și alte centre de consiliere. De asemenea, puteți contacta aceste centre.

Care este diferența dintre o „returnare voluntară” și o „deportare”?

Plecarea voluntară diferă semnificativ de deportare. În cazul plecării voluntare, vă pregătiți întoarcerea împreună cu centrul de consiliere. Adesea, se poate solicita asistență financiară în numele dumneavoastră. Participarea la programe de formare profesională este, de asemenea, posibilă.

Deportarea, pe de altă parte, se efectuează fără notificare prealabilă. Nu există asistență financiară. Plecarea este adesea însoțită de poliție. O altă denumire pentru deportare este Rückführung”. Aceasta este ceea ce autoritățile numesc deportări.

Când mă pot întoarce voluntar în țara mea de origine?

Vă puteți întoarce voluntar în țara de origine în timpul sau după procedura de azil. De asemenea, este posibilă asistența pentru migrarea ulterioară către o altă țară terță. Țările terțe sunt toate țările, altele decât țara de origine și Germania. Cu toate acestea, nu toată lumea primește sprijin financiar pentru plecarea voluntară. Acest lucru depinde de regulile care vi se aplică. Contactați [Migrationsmanagement Kreis Schleswig-Flensburg](#) sau aflați mai multe pe site-ul web al [Organizația Internațională pentru Migrație](#) vă răspunde la întrebări.

Cât de repede este posibil să părăsești țara?

Organizarea plecării durează uneori doar câteva zile, dar alteori durează câteva luni.


Important pentru pregătire este:

- Aveți un document de călătorie? Dacă nu aveți unul, va trebui să solicitați unul.

-
- Va exista în curând un zbor potrivit?
 - Ești bolnav și ai nevoie de sprijin suplimentar?

Vei discuta acest lucru cu consilierii la prima ta întâlnire. În timpul consultației, vei afla aproximativ cât timp va dura pregătirea pentru plecare.

Unde pot găsi sfaturi și sprijin?

Cel/Cea/Cei/Cele  [Departamentul de Management al Migrației din Districtul Schleswig-Flensburg](#) vă va oferi asistență dacă aveți întrebări.

Ce ajutor este disponibil?

Acest lucru variază foarte mult. Depinde de țara ta de origine. De asemenea, depinde de cât timp ai stat în Germania. Opțiunile includ organizarea plecării, acoperirea cheltuielilor de călătorie, oferirea de sprijin financiar unic sau oferirea de formare profesională. În timpul consultației, personalul îți va adresa, așadar, numeroase întrebări. Ulterior, vei afla cum te poate sprijini centrul de consiliere și ce asistență financiară este disponibilă.

Trebuie să vin singur la consultație?

Nu. De exemplu, poți veni cu familia sau cu un prieten.

Am protecție împotriva deportării?

Dacă sunteți deja obligat legal să părăsiți țara, deportarea este posibilă din punct de vedere legal după expirarea termenului limită stabilit pentru dumneavoastră. Aceasta înseamnă că puteți fi deportat. Adesea, însă, autoritățile de imigrare vor fi de acord să vă organizeze plecarea voluntară chiar și după acest interval de timp. Acest lucru vă permite să vă pregătiți pentru plecare. Uneori, însă, nu există suficient timp pentru a profita de toate programele disponibile. Pentru plecarea voluntară, este întotdeauna important să cooperați pe deplin.

deportare

Deportarea înseamnă că o persoană care locuiește în Germania trebuie să părăsească țara și să fie trimisă înapoi în țara sa de origine, chiar dacă nu dorește acest lucru.

Ce este deportarea?

Deportarea are loc atunci când o persoană nu pleacă de bunăvoie din țară, chiar dacă este obligată să părăsească țara. Autoritățile de imigrare din Germania decid dacă o persoană va fi deportată, de exemplu, dacă cererea sa de azil a fost respinsă sau nu are permis de ședere.

Care sunt motivele deportării?

1. Dacă cererea de azil este respinsă, persoanei nu i se permite să rămână în Germania. I se va cere apoi să părăsească Germania. Dacă nu face acest lucru, poate fi deportată.
2. Dacă o persoană nu deține un permis de ședere valabil în Germania, aceasta poate fi deportată.

-
3. Uneori, o persoană este deportată dacă a comis o infracțiune gravă în Germania.
 4. Dacă o persoană intră ilegal în Germania, chiar dacă nu i se permite acest lucru, poate fi deportată.
 5. Dacă acordarea sau prelungirea unui permis de ședere este refuzată, o persoană poate fi deportată.

Cum funcționează un proces de deportare?



Veți primi o notificare că trebuie să părăsiți țara. Există o perioadă specifică de timp în care puteți pleca de bunăvoie. Dacă nu ați părăsit țara de bunăvoie, veți fi invitat la un interviu cu autoritățile de imigrare. În timpul acestui interviu, acestea vor stabili de ce nu puteți pleca și de ce nu doriți să plecați. Uneori, oamenii nu pot pleca singuri sau există motive pentru care plecarea nu este (încă) posibilă. Dacă nu există motive pentru care să rămâneți în Germania și refuzați să plecați, veți fi informat că au fost inițiate proceduri de deportare. Aceasta înseamnă că autoritățile de imigrare, împreună cu poliția sau alte autorități, vă vor pune capăt forțat șederii.

Ce consecințe va avea deportarea pentru mine?

Deportarea vă obligă să părăsiți Germania. Prin urmare, nu mai puteți decide independent dacă doriți să părăsiți Germania. În timpul deportării, poliția și autoritățile de imigrare vor decide dacă este necesară o constrângere suplimentară. Dacă o persoană se opune, acest lucru poate duce la utilizarea unei forțe sporite. Poliția și autoritățile de imigrare pot utiliza doar măsuri proporționale.

Adesea, persoanei nu i se permite să reentre în Germania sau în alte țări europene timp de mai mulți ani, deoarece i-au fost emise mandate de arestare și avize de deportare. Acest lucru se poate face la nivel național sau internațional, în funcție de faptul dacă i-au fost emise mandate de arestare în spațiul Schengen sau într-o țară terță. Dacă apoi reintră în spațiul Schengen sau în Germania, poate fi plasată în arest preventiv pentru deportare și deportată din nou.

Cum pot preveni deportarea?

1. Dacă considerați că sunteți deportat în mod ilegal, trebuie să consultați un avocat. Acesta vă poate ajuta dacă autoritățile de imigrare sau Oficiul Federal pentru Migrație și Refugiați au făcut o greșală. În anumite circumstanțe, avocatul poate solicita revizuirea tuturor informațiilor de către o instanță judecătorească.
2. Puteți  Puteți vizita [un centru de consiliere în domeniul migrației](#). Aceștia vă pot oferi perspective suplimentare și vă pot ajuta să luați cea mai bună decizie pentru dumneavoastră. De asemenea, puteți contacta  [Consiliul pentru Refugiați](#). Și acest birou poate ajuta.
3. În anumite circumstanțe, se poate depune o cerere pentru situații de dificultate pentru a se permite șederea în Germania. O cerere pentru situații de dificultate este ultima soluție pentru obținerea unui permis de ședere în Germania. Aceasta trebuie depusă numai dacă au fost epuizate toate celelalte opțiuni de obținere a unui permis de ședere și sunteți în pericol de deportare. Cererea se depune la Comisia pentru situații de dificultate. Cazurile de dificultate sunt excepții umanitare speciale care nu sunt prevăzute de lege.

Obligația de reședință, cerința de reședință și cererea de redistribuire

Cerința de reședință

Cui se aplică?

Dacă ați solicitat azil, aveți voie să rămâneți doar în orașul sau districtul în care se află centrul dumneavoastră de primire. Această restricție spațială este cunoscută și sub numele de cerința de rezidență.

Cât timp este valabil?

Dacă stați în Germania mai mult de trei luni, fie legal, fie cu permisiune, fie cu permisiune, cerința de rezidență încetează după această perioadă.

Persoanele provenite dintr-o țară de origine sigură sau cu perspective reduse de a rămâne în țară pot fi supuse unei cerințe de rezidență până la luarea unei decizii cu privire la cererea lor de azil.

Dacă cererea de azil este respinsă ca fiind vădit nefondată, condiția de ședere se aplică până la părăsirea teritoriului Germaniei de către persoană.

Excepții de la cerința de rezidență:

Această restricție nu se aplică numirilor în funcțiile guvernamentale și în instanțe.

Pentru alte ocazii, trebuie să obțineți în prealabil permisiunea autorităților de imigrări.

Dacă părăsiți districtul fără permisiune, puteți fi amendat. Repetarea poate duce la închisoare de până la un an.

Cerința de reședință

Ce este o cerință de rezidență?

Trebuie să locuiști într-o anumită locație sau într-un apartament anume. Acest lucru este valabil și pentru locuințele comune. Nu te poți muta pur și simplu. Trebuie să depui o cerere la biroul de imigrări.

Care este scopul cerinței de rezidență?

Cerința de rezidență are scopul de a sprijini distribuția uniformă a refugiaților și a altor imigranți în Germania și de a preveni concentrarea unui număr prea mare de persoane în anumite regiuni. Acest lucru are scopul de a distribui cât mai echitabil posibil poverile și costurile rezultate între numeroase comunități.

Cât timp se aplică cerința de rezidență?

Durata cerinței de rezidență poate varia. Aceasta se poate aplica pe întreaga perioadă în care persoana deține permisul de ședere relevant sau statutul de rezident tolerat. În unele cazuri, cerința poate fi ridicată după o anumită perioadă dacă sunt îndeplinite anumite condiții. De

exemplu, se poate întâmpla ca persoana să își găsească un loc de muncă sau ca motivele pentru care se stabilește cerința de rezidență să nu se mai aplice.

Următoarele persoane sunt supuse unei cerințe de rezidență:

- Solicitanți de azil și persoane care au dreptul la protecție: Cerința de ședere se aplică adesea persoanelor care au solicitat azil în Germania sau cărora li s-a acordat protecție internațională (de exemplu, ca refugiați).
- Persoane cu toleranță: Persoanele care beneficiază de toleranță, adică cărora li se permite să stea temporar în Germania, dar care sunt obligate să plece, pot fi, de asemenea, supuse unei cerințe de ședere.
- Alte permise de ședere: Persoanele cu anumite permise de ședere cărora li se permite să locuiască în Germania din motive umanitare pot avea obligația de a locui și în cazul persoanelor strămutate din Ucraina și al persoanelor cu o decizie pozitivă privind azilul.

Este posibilă relocarea din cauza locului de muncă?

Da, este posibil. Totuși, trebuie să îndepliniți anumite condiții. Acestea sunt reglementate fie în Secțiunea 12a, fie în Secțiunea 24 din Legea privind rezidența.

De exemplu, aveți voie să vă mutați dacă începeți o formare profesională sau studii. De asemenea, vă puteți muta pentru a ocupa un loc de muncă supus contribuțiilor la asigurările sociale. Acest lucru se aplică dacă locul de muncă este prea departe de locul de reședință anterior. Cerința de rezidență poate fi renunțată atât pentru angajarea temporară, cât și pentru cea permanentă.

Trebuie menționate următoarele:

- se preconizează că angajarea va dura mai mult de 3 luni
- programul de lucru săptămânal trebuie să fie de cel puțin 15 ore
- Venitul net trebuie să depășească cerința standard pentru cazare și încălzire, stabilită în alocația de cetățean.

Cerere de modificare sau anulare a obligației de rezidență pentru persoanele tolerate:

Trebuie să depuneți o cerere pentru eliminarea sau modificarea cerinței de reședință la biroul de imigrare din locul dumneavoastră actual de reședință. În calitate de persoană tolerată, acest lucru este posibil doar dacă ați început un loc de muncă sau din motive familiale. Rareori, alte motive pot justifica o mutare.

Ce documente sunt necesare?

La începerea lucrului:

- cererea completată
- o copie a contractului de muncă sau a contractului de formare profesională
- Perioada de probă trebuie să se fi încheiat.

-
- Copii ale ultimelor trei state de salariu
 - contractul de închiriere pentru apartament cu costuri suplimentare

Din motive familiale:

- cererea completată
- Dovada de rudenie (doar pentru familia nucleară)
- contractul de închiriere pentru noul apartament cu costuri suplimentare

Important: Nu semnați contractul de închiriere până când autoritățile de imigrare de la noul dumneavoastră loc de reședință nu au aprobat mutarea.

Cerere de redistribuire

Ce este o cerere de redistribuire?

O cerere de relocare este o solicitare oficială de schimbare a domiciliului în Germania. Trebuie să existe motive speciale pentru aceasta, cum ar fi reîntregirea familiei, nevoi medicale sau alte cazuri de dificultate. Autoritățile responsabile vor examina cererea și vor decide asupra unei posibile relocări.

Cine poate solicita redistribuirea?

Doar persoanele care sunt încă în curs de procesare a azilului pot solicita relocare. După ce cererea dumneavoastră de azil a fost soluționată, există și alte proceduri de relocare.

Ce motive pot exista pentru redistribuire?

O persoană poate solicita relocarea dacă are motive întemeiate pentru a face acest lucru. Un motiv ar putea fi, de exemplu, dacă soțul/soția, părinții sau copiii locuiesc în altă parte a Germaniei și doresc să fie mai aproape de aceștia. De asemenea, pot avea nevoie de tratament medical special sau terapie, disponibilă doar într-o anumită locație. Alte motive ar putea fi circumstanțe excepționale care fac necesară relocarea. Un motiv ar putea fi faptul că persoana este expusă unor riscuri sau sarcini specifice în locul său actual de reședință.

Cum aplic?

Cererea de relocare trebuie depusă la autoritatea competentă pentru imigrare. În districtul Schleswig-Flensburg, acesta este [Biroul de Management al Migrației](#). Puteți depune cererea informal.

Ce înseamnă informal?

Asta înseamnă că nu trebuie să folosiți un formular anume. Pur și simplu ne contactați și primiți documentele de completat.

Ce se întâmplă odată ce am depus cererea?

Biroul de imigrare vă va analiza cererea. Dacă doriți să vă mutați în afara districtului dumneavoastră, biroul de imigrare nu poate lua singur o decizie cu privire la cererea

dumneavoastră. Biroul de imigrare care va fi responsabil pentru dumneavoastră în viitor trebuie să fie implicat în luarea deciziei. De asemenea, acesta va analiza dacă motivele dumneavoastră sunt suficiente. Dacă cererea dumneavoastră este aprobată, vă puteți muta în noul loc de reședință. Este posibil să dureze ceva timp până când se ia o decizie cu privire la cererea dumneavoastră, așa că ar trebui să fiți pregătit pentru acest lucru.

Când poate fi respinsă cererea?

Dacă motivele nu sunt considerate suficiente pentru a justifica relocarea, cererea dumneavoastră poate fi respinsă, chiar dacă noua locație specificată este deja supraaglomerată sau nu are loc pentru refugiați suplimentari.

Instrucțiuni importante

Redistribuirea poate avea un impact asupra beneficiilor sociale și a măsurilor de integrare, deoarece acestea sunt adesea legate de locul de reședință al persoanei. De asemenea, este o idee bună să consultați un avocat sau un centru de consiliere înainte de a depune o cerere. Acest lucru vă va ajuta să evaluați mai bine șansele de succes și posibilele consecințe.

Ce documente de identitate există?

Există diverse tipuri de documente de identitate. Acestea depind de statutul legal al unei persoane în Germania.


Ce este dovada sosirii?



O dovadă de sosire este un document care dovedește că aveți o programare pentru a solicita azil. O primiți între momentul înregistrării ca solicitant de azil și depunerea cererii oficiale la Oficiul Federal pentru Migrație și Refugiați (BAMF).



Ce este un permis de ședere?

Când solicitați azil, primiți un permis de ședere (Aufenthaltswilligung). Acesta este un document pe care îl primiți în timp ce cererea dumneavoastră este procesată și așteptați o decizie.

Permisul de ședere precizează dacă aveți voie să lucrați și unde trebuie să locuiți. Există, de asemenea, reguli care specifică zona în care trebuie să locuiți. Dacă este necesar un permis de muncă, acesta poate fi obținut de la  Se poate solicita [gestionarea migrației](#) .

Există diverse locuri unde puteți obține sfaturi. Pentru întrebări despre muncă, puteți contacta  [Toată lumea la bord](#) . Întrebări generale pot fi adresate și la  Oferiți [consultanță privind migrația](#) .



Ce este un certificat fictiv?


Refugiații recunoscuți primesc un fiktionsbescheinigung (certificat de literatură). Acest certificat este eliberat dacă cererea de azil a fost acceptată, dar permisul de ședere nu este încă gata. Un fiktionsbescheinigung (certificat de literatură) poate fi eliberat și dacă cineva are nevoie să își prelungească permisul de ședere. Acesta dovedește că persoana poate continua să stea în Germania până la eliberarea permisului de ședere.



Ce este un permis de toleranță?

O suspendare temporară a deportării nu este un permis de ședere legal. Se acordă atunci când deportarea nu este posibilă. Acesta este cazul atunci când există motive deosebit de importante împotriva părăsirii țării.

Au voie persoanele tolerate să muncească?

Da, în principiu este posibil. Totuși, acest lucru trebuie făcut în prealabil cu  Managementul [Migrării](#) trebuie să revizuiască cererea. O poate aproba sau respinge dacă există motive de obiecție. De asemenea, puteți solicita consiliere. Cel mai bun loc pentru a face acest lucru este

la



[Toată lumea la bord](#) . Acesta este un centru de consiliere pentru refugiații care vor să afle mai multe despre locuri de muncă.



Ce este un permis de ședere?

Un permis de ședere se eliberează persoanelor care au un motiv întemeiat pentru a se afla în Germania. Acesta poate fi, de exemplu, o cerere de azil aprobată sau o viză de muncă. Un permis de ședere este întotdeauna valabil pentru o perioadă de timp determinată. Acesta se eliberează în scopurile specificate în Legea privind șederea, de exemplu, pentru ședere din motive umanitare, pentru formare sau pentru studii.

Cu anumite permise de ședere, puteți lucra fără permis de muncă. Unele permise de ședere restricționează posibilitatea de a lucra. Dacă doriți să știți dacă aveți voie să lucrați, puteți contacta 📞 [Sfaturi privind migrarea prin aplicația mbeon](#) sau la 📍 Pentru informații [despre gestionarea migrației](#) , vă rugăm să contactați centrul pentru ocuparea forței de muncă. Dacă sunteți în căutarea unui loc de muncă și depindeți de veniturile cetățenești, centrul pentru ocuparea forței de muncă este responsabil. În districtul Schleswig-Flensburg, acesta este Migration Management.

Un permis de ședere este baza pentru rezidența permanentă. Odată ce aveți un permis de ședere, puteți obține ulterior un permis de stabilire (Niederlassungserlaubnis). Desigur, trebuie îndeplinite anumite cerințe.



Statutul de protecție

Ce este un statut protejat?

Un statut de protecție este un statut legal în temeiul legislației privind imigrația, care oferă protecție persoanelor din Germania. Acest statut de protecție este acordat dacă nu mai puteți locui în țara de origine. Un statut de protecție legală în temeiul legislației privind imigrația este o recunoaștere legală care oferă persoanelor protecție împotriva persecuției sau a vătămărilor grave. Vă dă dreptul de a rămâne în Germania.

Ce drepturi și obligații am în cazul unui statut protejat?

În funcție de statutul de protecție, se pot aplica drepturi și obligații privind rezidența, locul de muncă, educația și beneficiile sociale. Unele persoane au drepturi similare cu cele ale germanilor. Cei cărora li se acordă protecție trebuie să respecte legile și reglementările legii privind rezidența. Aceștia trebuie să se prezinte periodic autorităților și să participe la cursuri de integrare.

Cât timp voi beneficia de protecție?

Unele tipuri de statut de protecție pot fi permanente. Altele sunt temporare și sunt revizuite periodic. În funcție de statutul de protecție, permisul de ședere este acordat sau prelungit pentru o perioadă cuprinsă între unu și trei ani.

Îmi pot pierde din nou statutul de protecție?

Da. În anumite circumstanțe, vă puteți pierde statutul de protecție. Dacă călătoriți în țara de origine, poate fi necesar să verificați dacă aveți în continuare nevoie de protecție în Germania. Oficiul Federal pentru Migrație și Refugiați (BAMF) poate presupune că nu veți mai fi persecutat sau în pericol de vătămare. Chiar dacă ați fugit de războiul civil și războiul s-a încheiat, vă puteți pierde statutul de protecție. Acest lucru depinde întotdeauna de fiecare caz în parte.

Recunoașterea refugiaților

Ce este statutul de refugiat?


Recunoașterea statutului de refugiat înseamnă că unei persoane i se acordă oficial statutul de refugiat deoarece a fugit din țara sa de origine și are nevoie de protecție în Germania. Un refugiat este o persoană care este persecutată în țara sa de origine sau a cărei viață este în pericol grav și care, prin urmare, solicită protecție în Germania. Dacă autoritățile stabilesc că cineva are nevoie de protecție, acest statut este recunoscut oficial. Aceasta înseamnă că persoanei i se permite să rămână în Germania. De asemenea, poate intra dintr-o țară terță sigură.

Cum funcționează recunoașterea statutului de refugiat?

După intrarea în țară, persoana trebuie să se prezinte cât mai curând posibil la poliție sau la o autoritate de imigrare. Acolo, trebuie să declare că dorește să solicite azil. Oficiul Federal pentru Migrație și Refugiați va examina cererea. Aceasta va stabili dacă persoana se

confruntă cu persecuții în țara sa de origine. Dacă examinarea arată că persoana are într-adevăr nevoie de protecție, i se va acorda statutul de refugiat. Apoi, i se va permite să rămână în Germania.

Ce înseamnă recunoașterea cererii de azil pentru persoana care solicită protecție?

Persoana respectivă are voie să stea în Germania și primește un permis de ședere temporară pentru trei ani. Aceasta are drepturi precum accesul la locuință, muncă și educație. Persoana poate primi anumite beneficii sociale pentru a-și asigura existența dacă nu lucrează. La expirarea permisului de ședere, trebuie să se înregistreze la  Aceștia se pot adresa [Oficiului de Migrație](#) pentru prelungirea șederii lor. Șederea în Germania fără permis de ședere constituie infracțiune. Atâta timp cât sunt în continuare persecutați în țara de origine și nu intervin alte schimbări, pot rămâne în Germania.

Protecție subsidiară


Ce înseamnă protecție subsidiară?

Protecția subsidiară poate însemna că aveți dreptul să rămâneți în Germania chiar dacă nu vi se acordă azil și nu sunteți recunoscut ca refugiat. Acest lucru este valabil dacă vă confrunțați cu un risc grav în țara de origine, de exemplu, din cauza războiului.

Cum obțin protecție subsidiară?

Pentru a primi protecție subsidiară, trebuie mai întâi să solicitați azil. Dacă nu sunteți recunoscut drept refugiat, Oficiul Federal pentru Migrație și Refugiați va evalua dacă puteți primi protecție subsidiară. Persoanele care primesc protecție subsidiară fug adesea de războiul civil. Protecția subsidiară poate fi acordată și dacă există riscul altor vătămări grave.

Ce înseamnă protecția subsidiară pentru solicitantul de azil?

Persoanele cărora li s-a acordat protecție subsidiară au inițial permisiunea de a rămâne în țară timp de trei ani. O prelungire cu încă doi ani este posibilă dacă pericolele din țara lor de origine persistă. Cu toate acestea, protecția subsidiară nu include toate drepturile de care se bucură persoanele cărora li s-a acordat azil sau sunt recunoscute ca refugiați. De exemplu, toate persoanele cu protecție subsidiară trebuie să se prezinte la ambasada țării lor de origine pentru a obține un pașaport. Acestea sunt supuse cerințelor de pașaport. La expirarea șederii lor, acestea trebuie să se înregistreze la autoritățile competente.  Prezentați-vă la [biroul de gestionare a migrației](#) pentru a vă prelungi șederea. Șederea în Germania fără permis de ședere constituie infracțiune.

Interdicția de deportare

Ce este o interdicție de deportare?

O interdicție de deportare se aplică persoanelor care nu pot fi deportate din motive umanitare deosebit de grave. Acesta este cazul, de exemplu, dacă există un risc de vătămare în țara lor de origine din cauza unor circumstanțe personale speciale sau a unor greutăți excepționale.


Când voi primi o interdicție de deportare?

Oficiul Federal pentru Migrație și Refugiați (BAMF) revizuieste interdicția de deportare dacă nu se poate acorda niciun alt statut de protecție. O interdicție de deportare este acordată dacă o persoană se confruntă cu un pericol grav în țara sa de origine. Acest lucru se aplică în special grupurilor deosebit de vulnerabile care sunt expuse riscului de tratamente sau pedepse inumane sau degradante. Aceasta înseamnă că acestor persoane li s-ar putea face lucruri îngrozitoare. Aceasta nu înseamnă că ar putea merge la închisoare pentru infracțiuni. Printre grupurile deosebit de vulnerabile se numără uneori femeile sau membrii anumitor religii. Acest lucru depinde adesea de situația din fiecare țară.

Boala poate fi, de asemenea, un motiv important. Dacă persoanele sunt foarte bolnave și nu se pot întoarce în țara lor de origine, se poate aplica și o interdicție de deportare. Deportarea poate fi, de asemenea, interzisă dacă boala nu poate fi tratată adecvat în țara de origine.

Ce înseamnă interdicția deportării pentru oameni?

Persoana respectivă are voie să rămână în Germania. I se acordă un permis de ședere temporară pentru un an. Are voie să rămână în Germania atât timp cât se aplică interdicția de deportare. Se vor efectua verificări periodice pentru a se stabili dacă motivele interdicției sunt încă valabile. Persoana are drepturi, cum ar fi accesul la locuință, angajare și/sau educație. Persoana poate primi sprijin financiar pentru a se întreține dacă nu lucrează.

La expirarea șederii, aceștia trebuie să contacteze  Aceștia trebuie să se prezinte la [Administrația Migrației](#) pentru a li se prelungi șederea. Șederea în Germania fără permis de ședere constituie infracțiune. Atâta timp cât se află în pericol în țara de origine și nu au avut loc schimbări, pot rămâne în Germania.

Recunoașterea azilului

Ce înseamnă recunoașterea cererii de azil?


Azilul este protecție pentru persoanele care sunt persecutate în țara lor de origine din cauza opiniei, religiei sau originii lor și, prin urmare, doresc să rămână în Germania. Dacă Oficiul Federal pentru Migrație și Refugiați (BAMF) stabilește că o persoană are nevoie de protecție, acest statut este recunoscut oficial. Aceasta înseamnă că persoanei i se permite să rămână în Germania și i se acordă anumite drepturi. Azilul este recunoscut numai dacă persoana nu intră dintr-o țară terță sigură.

Cum pot obține azil?

Pentru a face acest lucru, trebuie mai întâi să solicitați azil. Oficiul Federal pentru Migrație și Refugiați (BAMF) va examina apoi dacă sunteți persecutat și nu vă mai puteți întoarce în țara de origine. BAMF va verifica, de asemenea, dacă vi s-a acordat deja azil într-o altă țară și dacă ați venit în Germania dintr-o țară sigură.

Ce înseamnă recunoașterea cererii de azil pentru mine?

Vi se permite să rămâneți în Germania și primiți un permis de ședere temporară pentru trei ani. Aveți drepturi precum accesul la locuință, muncă și educație. Puteți primi anumite

beneficii sociale pentru a vă asigura existența dacă nu lucrați. La expirarea permisului de ședere, trebuie să vă înregistrați la  Raportați-vă la [Administrația Migrației](#) pentru a vă prelungi șederea. Șederea în Germania fără permis de ședere constituie infracțiune. Atâta timp cât persecuția continuă în țara de origine și nu intervin alte schimbări, puteți rămâne în Germania.

Apostile și Legalizări

Ce sunt apostilele și legalizările?

Aceasta implică autentificarea semnăturii și sigiliului autorităților competente. Este necesară dacă doriți să utilizați documente germane în străinătate.

Unde ar trebui să se îndrepte cineva?

Trebuie să contactați autoritatea de supraveghere relevantă responsabilă pentru autoritatea care a emis documentul. De exemplu, dacă oficiul de stare civilă din Schleswig a emis un certificat de naștere, atunci autoritatea de supraveghere a oficiului de stare civilă din districtul Schleswig-Flensburg este responsabilă de autentificarea documentului.

Cum pot contacta districtul Schleswig-Flensburg?

Puteți contacta autoritățile relevante. Dacă solicitați o apostilă acolo, acestea vor contacta administrația districtului. Există, de asemenea, un formular disponibil pe site-ul districtului. Îl puteți completa pur și simplu și îl puteți trimite, împreună cu documentul original, administrației districtului.

La ce trebuie să fiu atent?

Pentru documentele emise de orașul Flensburg, numai orașul Flensburg este responsabil. De exemplu, dacă v-ați născut în Flensburg și orașul Flensburg v-a emis certificatul de naștere, numai orașul Flensburg poate emite apostila.

Cărți de identitate și fotografiile pașaport: modificări din mai 2025 în Germania

Din mai 2025 vor exista noi reguli pentru documentele de identitate și fotografiile de pașaport în Germania. Iată cele mai importante puncte explicate simplu:

- Fotografii pașaport doar digitale:
 - Fotografiile pașaportului pentru cărțile de identitate nu mai pot fi aduse pe hârtie.
 - Acestea trebuie înregistrate digital și trimise direct autorităților.
- Aceasta funcționează:
 - la cabine foto speciale din Oficiul Cetățenesc (cost: aprox. 6 euro).
 - la fotografi și farmacii autorizate.
- Imaginile sunt stocate criptate:
 - Folosind un cod special, autoritățile pot accesa imaginea online.
 - Acest lucru protejează împotriva furtului de identitate și face cărțile de identitate mai sigure.

-
- Aceste documente de identificare sunt afectate:
 - pașaport
 - carte de identitate
 - Permisul de ședere electronic
 - documente de călătorie

Informații suplimentare:

- Din mai 2025, cărțile de identitate pot fi trimise acasă și prin poștă.
- Există opțiunea de a primi un memento prin e-mail cu puțin timp înainte de expirarea cărții de identitate.
- Adresa poate fi schimbată mai ușor. Este posibil să primiți autocolante de securitate. Îl poți lipi singur în cartea de identitate.
- Din ianuarie 2024, copiii cu vârsta de 6 ani și peste trebuie să furnizeze și amprentele digitale. Există doar pașapoarte cu jetoane.

Muncă, formare și studiu

informații

Permisiunea dumneavoastră de muncă în Germania depinde de statutul dumneavoastră de rezidență. Puteți găsi mai multe informații aici: [Cum pot lucra?](#)

Ați obținut deja diplome școlare sau profesionale în străinătate? Atunci este important ca aceste diplome să fie recunoscute în Germania. Puteți afla cum funcționează acest lucru aici:

[Recunoașterea diplomelor străine](#)

În Germania există aproximativ 400 de ocupații profesionale. Sunteți interesat de un stagiu de ucenicie? Atunci puteți găsi o mulțime de informații și persoane de contact aici: [Educație](#).

Copiii și tinerii trebuie să meargă la școală de la vârsta de șase ani. Aceștia merg la școală până când încep o formare profesională sau studii universitare. Un certificat de absolvire a studiilor școlare califică o persoană pentru a învăța o meserie. Cei care doresc să studieze la universitate trebuie să rămână la școală mai mult timp.

Ești interesat să studiezi? Atunci poți găsi o mulțime de informații și persoane de contact aici: [Studii](#).

Când pot lucra? (permis de muncă)

Când pot lucra?

Există reguli diferite pentru străinii care lucrează în Germania, în funcție de [statutul](#) dumneavoastră :

Ai solicitat azil?

Dacă ați solicitat azil, puteți lucra după o perioadă de așteptare de 3 luni.

Proveniți dintr-o țară de origine sigură?

Persoanele care au solicitat azil și provin din țări de origine sigure nu au voie să lucreze deloc. Aceste țări includ în prezent Albania, Bosnia, Herțegovina, Ghana, Kosovo, Macedonia, Muntenegru, Senegal și Serbia.

Cum pot lucra dacă cererea mea de azil a fost depusă acum mai mult de trei luni sau dacă am o suspendare temporară a deportării?

Solicitanții de azil și persoanele cu statut de persoană tolerată trebuie, în general, să solicite un permis de muncă. Actul dumneavoastră de identitate va indica dacă trebuie să solicitați un permis în avans. Depuneți cererea la biroul de imigrări. Cu toate acestea, trebuie să știți exact unde doriți să lucrați.

Permisul de muncă trebuie emis înainte de începerea lucrului. Nu aveți voie să lucrați fără el.

Autoritățile pentru imigrare necesită, de obicei, permisiunea Bundesagentur für Arbeit . Agenția trebuie să verifice în continuare condițiile de muncă. Cu toate acestea, autoritățile pentru imigrare pot interzice, de asemenea, persoanelor tolerate să lucreze. Le interzic dacă nu pot prezenta un act de identitate sau alte documente importante. Refugiații recunoscuți, cei cărora li s-a acordat azil și cei cărora li s-a acordat protecție subsidiară pot lucra imediat. Nu au nevoie de un permis special. Unde pot găsi declarația privind contractul de muncă?

Pot face un stagiu de practică?

Da, este posibil. Dacă doriți să testați dacă un loc de muncă vi se potrivește, puteți aranja o așa-numită „angajare de probă” la o companie. Aveți nevoie de permisiunea Agenției Federale pentru Ocuparea Forței de Muncă pentru aceasta. Legea prevede acest lucru (articolul 39 din Legea privind șederea, articolul 32 alineatul (1) din Ordonanța privind ocuparea forței de muncă). De asemenea, se prevede că firmele trebuie să vă plătească. Trebuie să primiți cel puțin salariul minim.

Puteți găsi și mai multe informații aici:

[BAMF „Accesul la piața muncii pentru refugiați”](#)

[Informații pentru profesioniștii internaționali „Reușiți în Germania”](#)

Sprijin pentru persoanele care primesc venit de cetățenie

Dacă primești venit de cetățean, centrul pentru ocuparea forței de muncă te va sprijini în căutarea unui loc de muncă. Vei avea o persoană de contact personală care te va consilia și va dezvolta o strategie împreună cu tine. Aceste persoane se numesc manageri Fallmanager .

Managerii de caz vă ajută să găsiți un loc de muncă sau un stagiu de ucenicie. Managerul de caz va discuta cu dumneavoastră despre experiențele și obiectivele dumneavoastră anterioare. Împreună, veți dezvolta un plan pentru a atinge aceste obiective. Unele obiective pot să nu fie

realizabile imediat sau chiar fezabile pe piața muncii din Germania. În astfel de cazuri, managerul de caz vă va sprijini în dezvoltarea de noi idei și vă va ghida prin acest proces. De asemenea, veți primi asistență cu postările de locuri de muncă, aplicații și pregătirea pentru interviuri.

Managerii de caz sunt familiarizați cu multe companii care caută angajați. Mulți manageri de caz lucrează, de asemenea, cu companii pentru a găsi cei mai buni candidați. Scopul lor este de a potrivi persoanele potrivite cu locurile de muncă potrivite.

În districtul Schleswig-Flensburg, îl puteți găsi pe managerul de caz în [☎ Centre de servicii sociale](#) . Dacă aveți întrebări, puteți solicita asistență acolo și puteți face o programare cu managerul de caz.

Sprrijin pentru persoanele care primesc beneficii pentru solicitanții de azil

Dacă primiți beneficii de azil și aveți întrebări despre piața muncii, puteți obține consiliere de la agenția pentru ocuparea forței de muncă. Pentru a face acest lucru, este important să vă înregistrați personal la agenția pentru ocuparea forței de muncă. Veți obține o programare doar dacă vă înregistrați personal la agenția pentru ocuparea forței de muncă. Apoi, puteți discuta cu un consilier despre locuri de muncă. Este important, totuși, să discutați sincer cu consilierul despre obiectivele dumneavoastră. Dacă spuneți că sunteți în căutarea unui loc de muncă, acest lucru este valabil pentru orice loc de muncă pe care îl puteți ocupa.

Această consultație este voluntară și gratuită. Puteți discuta despre obiectivele dvs. de carieră cu persoana dvs. de contact. Prin intermediul consultărilor și stagiilor de practică, de exemplu, veți afla multe despre piața muncii din Germania. Persoana dvs. de contact vă va sprijini în căutarea unui loc de muncă sau a unui program de formare.

Există o [📍 Filiala agenției pentru ocuparea forței de muncă](#) .

Centru de ocupare a forței de muncă și agenție de ocupare a forței de muncă

Centrele de ocupare a forței de muncă și agenția de ocupare a forței de muncă sunt două instituții diferite.

Ambele oferă sprijin persoanelor care își caută un loc de muncă sau care au întrebări despre piața muncii. Dacă puteți adresa întrebarea dumneavoastră centrului pentru ocuparea forței de muncă sau agenției pentru ocuparea forței de muncă depinde de diferite aspecte.

Centrul pentru locuri de muncă:



Centrul pentru ocuparea forței de muncă este responsabil pentru dumneavoastră dacă aveți dreptul la prestații în temeiul Cărții a II-a a Codului Social (SGB II). Aceasta este cunoscută și sub denumirea de alocație de cetățean (Bürgergeld). Dacă primiți alocație de cetățean, veți avea un manager de caz personal. Managerul dumneavoastră de caz vă va invita la întâlniri și puteți discuta întrebările dumneavoastră cu acesta.

Agenția pentru Ocuparea Forței de Muncă:

Dacă primiți ajutor de azil, vă puteți înregistra la agenția pentru ocuparea forței de muncă. Veți primi apoi consiliere acolo. Condiția prealabilă pentru consiliere este să contactați personal agenția și să precizați că doriți consiliere. Abia atunci veți primi o programare. De asemenea,

puteți obține o programare la agenția pentru ocuparea forței de muncă dacă aveți un loc de muncă și doriți să schimbați locul de muncă.

Consultațiile sunt gratuite.

Pe lângă sfaturile de la  Centrul [pentru locuri de muncă](#) sau  De asemenea, puteți obține consiliere de la un centru de consiliere de la [Agenția pentru Ocuparea Forței de Muncă](#). De exemplu, există [„Alle an Bord” \(Toți la bord\)](#). Aceștia oferă consiliere dacă sunteți în căutarea unui loc de muncă. Acest centru este situat în Schleswig.


Informații pentru companii

Unde pot găsi informații dacă vreau să angajez pe cineva din străinătate?

Există multe întrebări atunci când vrei să angajezi oameni din străinătate.

- Cui i se permite să lucreze?
- Cât timp are voie cineva să stea?
- Când este recunoscut un certificat?

Toate acestea sunt întrebări dificile în care detaliile contează.

Desigur, sunteți bineveniți să contactați  Puteți contacta [departamentul de management al migrației](#). De asemenea, am pus aici linkuri către câteva site-uri web cu informații și sfaturi. De exemplu, există site-urile web ale Agenției Federale pentru Ocuparea Forței de Muncă:

 [Broșura Agenției Federale pentru Ocuparea Forței de Muncă „Angajarea lucrătorilor străini”](#)

 [Agenția Federală pentru Ocuparea Forței de Muncă „Angajarea refugiaților”](#)

Dacă doriți să obțineți o imagine de ansamblu, puteți consulta site-ul web „Make it in Germany” pentru a vedea unde trebuie să adresați întrebarea dvs.:

 [„Reusește în Germania”](#)

Camerele de Comerț și Industrie au publicat, de asemenea, o mulțime de informații utile. De asemenea, puteți obține sfaturi acolo:

 [Rețea de companii care integrează refugiați](#)

 [Camera de Comerț și Industrie Flensburg: Consiliere pentru integrare](#)

Centrul de Bun Venit este situat în Kiel. Acesta conectează companii și persoane care doresc să lucreze în Schleswig-Holstein.

 [Centrul de bun venit Schleswig-Holstein](#)

Sfaturi pe tema pieței muncii

În districtul Schleswig-Flensburg, refugiații pot primi sprijin în căutarea unui loc de muncă. Mai multe organizații vă pot ajuta. Dacă aveți întrebări despre piața muncii, puteți contacta fie „ [All](#)

[Aboard! – Job Market Perspectives for Refugees](#)”, [serviciile sociale pentru migrație](#), fie [serviciul pentru migrația tinerilor](#).

Cum te ajută consultația?

- Ajutor în alegerea carierei și instruire pentru aplicare.
- Sprijin în găsirea de stagii de practică, ucenicii, locuri de muncă sau locuri universitare.
- Informații despre oportunitățile de finanțare.
- Ajutor în găsirea cursurilor de limbi străine.
- Sprijin în stabilirea contactelor cu autoritățile și centrele de ocupare a forței de muncă.
- Asistență pentru recunoașterea calificărilor din țara de origine.
- Sprijin pentru refugiați și angajatori în perioada inițială după angajare sau formare, pentru a evita problemele.

Cine poate participa?

Serviciile sunt disponibile tuturor refugiaților, indiferent de originea sau vârsta lor.

Unde și cum?

Consultațiile se fac doar cu programare. Vă rugăm să sunați sau să trimiteți un e-mail. De asemenea, puteți contacta [echipa de gestionare a migrației](#).

Servicii de voluntariat

Anul Ecologic Voluntar

Freiwilliges Ökologisches Jahr (FÖJ)

Freiwillige Ökologische Jahr (FÖJ) este un an de educație ecologică. Acesta oferă tinerilor oportunitatea de a lucra în domeniul conservării mediului și naturii timp de un an și de a câștiga experiență.

FÖJ durează între 6 și 24 de luni. În acest timp, participanții se implică în conservarea naturii și a mediului. Seminariile oferă oportunitatea de a face schimb de idei cu alți voluntari și de a explora subiecte ecologice.


La final, vei primi o diplomă, care te va ajuta în viitoarea ta carieră.

Cerințe pentru participarea la FÖJ :

- o vârstă cuprinsă între 18 și 26 de ani
- bune cunoștințe de limba germană
- o cerere de azil a fost deja depusă
- în Germania timp de cel puțin 3 luni
- Autoritățile de imigrare aprobă un FÖJ

Puteți găsi mai multe informații aici:

 [Anul ecologic voluntar în Schleswig-Holstein](#) .

 Pliante multilingve

- [Pliant FÖJ.pdf](#)
- [Pliant FÖJ Ucraineana.pdf](#)

Serviciul Voluntar Federal

Ce este Serviciul Federal de Voluntariat?

Serviciul Federal de Voluntariat (Bundes-Freiwilligendienst) permite persoanelor care au absolvit învățământul obligatoriu cu normă întreagă să facă ceva pentru ele însele și pentru alții. Prescurtarea pentru Serviciul Federal de Voluntariat este Bufdi .

Cât durează Bufdi ?

Durează între 6 și 24 de luni.

Ce faci Bufdi ?

În această perioadă, vei lucra, de exemplu, într-un spital, un adăpost de animale sau o altă instituție socială. De asemenea, poți participa la programe educaționale în această perioadă. La final, vei primi un certificat. Acest lucru te poate ajuta în viitoarea ta carieră.


Ce trebuie să fac dacă vreau să devin Bufdi ?

Întreabă-l pe  [Migrationsmanagement Kreis Schleswig-Flensburg](#) , indiferent dacă aveți nevoie de un permis.

Aș vrea să știu mai multe - unde ar trebui să mă duc?

[Aici](#) puteți găsi mai multe informații despre Serviciul Federal de Voluntariat.

Aș vrea să mă implic, dar nu ca Bufdi - pot face asta?

Voluntariatul este, de asemenea, o modalitate excelentă de a învăța limba germană și de a obține calificări. De exemplu, te poți implica în departamentul de pompieri voluntari sau în cluburile sportive. Poți aplica și pe formularul: 



[Voluntariat: Vreau să ajut](#) la informare.

An social voluntar

Anul Social Voluntar (FSJ)

În timpul unui An Social Voluntar, vei ajuta într-o instituție socială. De la îngrijirea persoanelor în vârstă și grădinițe la spitale, cultură și tehnologie - există câte ceva pentru fiecare în FSJ.

Există multe oportunități.

Anul social de voluntariat (ASV) durează între 6 și 24 de luni. În această perioadă, participanții lucrează într-un sector social. Pe lângă munca lor, participă la cursuri. Aceste cursuri oferă oportunitatea de a interacționa cu alți voluntari și de a învăța despre diverse subiecte. La final, vei primi un certificat. Acesta dovedește că ai lucrat în domeniul tău. Te poate ajuta în viitoarea ta carieră.

Cerințe pentru participarea la FSJ:

- o vârstă cuprinsă între 18 și 26 de ani
- bune cunoștințe de limba germană
- o cerere de azil a fost deja depusă
- în Germania timp de cel puțin 3 luni
- Autoritățile de imigrare aprobă un FSJ

Condiții-cadru:

- Participanții primesc bani de buzunar de cel puțin 410 euro pe lună.
- Există un drept minim la concediu de odihnă de 26 de zile pe an.
- Pe parcursul anului social voluntar, participanții sunt acoperiți de asigurări sociale. Contribuțiile la principalele polițe de asigurare sunt acoperite de agenția de plasament.
- Unele locații de desfășurare oferă cazare.

Anul Social Voluntar și Serviciul Federal de Voluntariat sunt foarte asemănătoare. Cea mai importantă diferență este limita de vârstă.

Puteți găsi informații suplimentare aici:  <https://ich-will-fsj.de/>

Cum găsesc anunțuri de locuri de muncă?

Multe locuri de muncă vacante pot fi găsite online. Aceste platforme de locuri de muncă sunt gratuite.



Agenția Federală pentru Ocuparea Forței de Muncă (Bundesagentur für Arbeit) este o agenție guvernamentală responsabilă de plasarea forței de muncă. Aceasta oferă un portal de locuri de muncă numit Jobbörse (Jobbörse). Îl puteți accesa online și este disponibil și ca aplicație.


Descărcați pentru Android:  [Click aici](#)





Descărcare pentru iPhone:






[Click aici](#)

Există, de asemenea, portaluri de locuri de muncă special concepute pentru refugiați:  www.workeer.de sau la  [Science4Refugees](#) . Această pagină este despre munca în domeniul științei.

Dacă sunteți un profesionist internațional și doriți să aflați mai multe despre viața și munca în Germania, puteți utiliza portalul  Vizitați [Make-it-in-Germany](#) . Multe subiecte sunt explicate acolo și veți găsi numeroase linkuri.

Vrei să înveți o meserie? Atunci poți găsi informații pe această pagină.  [Pregătire pentru instruire](#), informații sau contact direct  Căutați locuri de muncă în ucenicie pe [platforma de locuri de muncă a Camerei de Industrie și Comerț \(IHK\)](#) . Puteți găsi acolo locuri de muncă în ucenicie în meserii specializate.  [Camera Meșteșugurilor](#) . Dacă vă uitați în sectorul agricol, atunci  [Landwirtschaftskammer](#) vă poate ajuta.

Ai nevoie de ajutor?

Dacă primești venit de cetățean, poți  Faceți clic [aici](#) . Dacă beneficiați de beneficii pentru solicitanți de azil, faceți clic aici.  [aici](#) . Dacă nu sunteți sigur, puteți contacta pur și simplu [departamentul/persoana relevantă].  Raportați-vă [la biroul de gestionare a migrației](#) din districtul Schleswig-Flensburg.

Cum aplic?

Dacă doriți să începeți un loc de muncă, un stagiu de formare sau să lucrați în Germania, trebuie să faceți o cerere scrisă.

Majoritatea oamenilor aplică la o companie deoarece aceasta a postat un post vacant. Aceasta înseamnă că firma caută noi angajați. Postarea de angajare specifică ce tip de loc de muncă sau de formare este necesară și ce așteaptă compania de la angajat. De asemenea, precizează unde și cum se poate aplica.

Dacă firma este interesată de tine, vei fi de obicei invitat la un interviu unde te poți prezenta personal. Te rugăm să-ți acorzi suficient timp și să te asiguri că ajungi la timp. Cel mai bine este să te pregătești temeinic pentru interviu în prealabil și să aduni informații importante despre companie. Vizitează site-ul web, citește istoricul companiei și află mai multe despre produsele sau serviciile sale. Prin sosirea la timp și adresarea de întrebări în timpul interviului, demonstrezi companiei motivația și interesul tău pentru training sau pentru job.

 [Aici](#) veți găsi informații despre cum să găsiți cursuri de formare și locuri de muncă.

O aplicație constă de obicei din trei părți:

Scrisoare de intenție

În scrisoarea ta de intenție personală, prezintă-te pe scurt și explică de ce ești potrivit pentru postul vacant. De exemplu, descrie ce experiență ai deja avut în țara ta de origine. Documentează-te despre companie și explică de ce vrei să lucrezi acolo. Scrisoarea ta de intenție ar trebui să încapă pe o singură pagină. Semnează-ți scrisoarea de intenție. Există numeroase șabloane și resurse disponibile online. Este important să nu copiezi și să lipești pur și simplu. Scrisoarea ta de intenție trebuie să se potrivească bine cu tine și cu postul vacant.

CV:

CV-ul tău prezintă toată experiența ta și este structurat ca un tabel mare. Enumera datele în care ai lucrat pentru fiecare companie, de când până când. Notează unde ți-ai finalizat ucenicia sau studiile universitare. Include unde ai urmat școala și ce calificări ai obținut. Nu trebuie să

includi o fotografie în CV, dar multe companii apreciază dacă o faci.

CertIFICATE ȘI DOVEZI:

Este important să includeți copii ale certificatelor (nu originale!). Acestea includ certificatul de absolvire a studiilor, diploma universitară și referințele angajărilor anterioare. Aceste certificate trebuie să fie în germană sau engleză; în caz contrar, trebuie traduse. De asemenea, trebuie să includeți dovezi ale stagiilor de practică, ale formării profesionale sau certificate de la cursul de limba germană.

Anunțul de angajare vă spune cum să aplicați. Citiți cu atenție ce scrie.

CERERE SCRISĂ:

Cumpără un dosar frumos cu aplicația și include scrisoarea de intenție, CV-ul și recomandările. Apoi trimite aplicația la adresa menționată în anunțul de angajare.

APLICAȚIE DE E-MAIL:

Multe aplicații sunt trimise acum prin e-mail. Combinați scrisoarea de intenție, CV-ul și referințele într-un singur fișier PDF și atașați-l la e-mail. Includeți un mesaj scurt în e-mail adresându-vă persoanei care va primi aplicația dvs.

ONLINE:

Companiile mari au propriul site web unde trebuie să aplici. Trebuie să te înregistrezi acolo cu adresa ta de e-mail și apoi poți trimite aplicația.

ASISTENȚĂ LA FAȚA LOCULUI:

Dacă aveți întrebări despre aplicații sau aveți nevoie de asistență, vă rugăm să contactați funcționarul responsabil din cadrul [Migrationsmanagement Kreis Schleswig-Flensburg](#).



[Consiliere în domeniul migrației și servicii de migrație pentru tineri](#) sau consilierii



[Beratungsnetzwerk Alle an Bord! - Perspektive Arbeitsmarkt für Geflüchtete](#) vă poate ajuta.

Puteți găsi mai multe sfaturi utile pentru aplicația dvs. la [Planet Career](#).




EUROPASS:

Europass este un portal online multilingv (în peste 20 de limbi) care îi ajută pe migranți să își prezinte abilitățile și cunoștințele. Acesta oferă un instrument online gratuit pentru crearea unui pașaport lingvistic sau a unui CV. Europass oferă, de asemenea, sfaturi importante pentru aplicații reușite.

<https://europa.eu/europass/ro>

Ajutor cu aplicația:

Aici poți avea un CV și o scrisoare de intenție create gratuit pentru tine. În unele cazuri, poți importa datele tale și din Xing sau LinkedIn. De asemenea, poți adăuga propriul text în șablon sau poți importa fișiere.

-  <https://generator.bewerbung.net>
-  <https://www.bewerbung.de/>
-  <https://www.lebenslauf2go.de/>

Scrisori de intenție și CV-uri

Aici veți găsi informații și modele pentru scrisori de intenție și CV-uri:

 [Karrierebibel](#)

 [Bewerbungswissen](#)

 [Bewerbung2Go](#)

Exerciții de limbă

Pe portalul de învățare VHS „Vreau să învăț germana” și pe site-ul web „Germana pentru tine” al Institutului Goethe, veți găsi exerciții despre aplicațiile pentru locuri de muncă și despre lumea profesională în general. Acestea vă vor ajuta să învățați despre lumea muncii și să vă îmbunătățiți abilitățile de limba germană:



<https://b2-beruf.vhs-lernportal.de/wws/9.php#/wws/home.php>



<https://www.goethe.de/prj/dfd/de/home.cfm>

interview de angajare

Puteți găsi mai multe sfaturi utile pentru aplicația dvs. la  [Planet Beruf](#) .

Cum mă pregătesc pentru un târg de locuri de muncă?

Târguri de locuri de muncă au loc în mod regulat în districtul Schleswig-Flensburg. Acestea sunt evenimente la care companiile se prezintă și oferă oportunități de angajare. Marele avantaj al târgurilor de locuri de muncă este că poți vorbi direct cu angajatorii. Este mult mai personal decât a scrie un e-mail.

Cum te poți pregăti cel mai bine pentru un târg de locuri de muncă? Iată câteva sfaturi pentru următoarea ta vizită.

1. Verificați în prealabil ce companii sunt acolo.

Informați-vă despre companiile care sunt prezente la târg. Notați următoarele informații pentru fiecare companie:

- Ce face compania?
- Care sunt oportunitățile de intrare? (de exemplu, un stagiu de practică sau un loc de muncă permanent)
- Există o persoană de contact?
- Gândiți-vă la 2-3 întrebări pentru fiecare companie.

2. Definește-ți obiectivul:

Gândește-te: Ce vreau?

De exemplu:

- un loc de muncă
- un stagiu de practică
- contacte noi

Obiectivul tău este important pentru conversațiile cu companiile. Arată că te-ai gândit la el. De asemenea, ia în considerare ce documente sunt relevante pentru obiectivul tău și ce îmbrăcăminte îl reflectă cel mai bine.

3. Documentele aplicației

CV-ul

- Aduceți mai multe exemplare tipărite (aproximativ 10-15 exemplare).

CV-ul ar trebui:

- fii clar
- fi la curent
- Imprimă-l pe hârtie bună

Portofoliul de aplicații

- Un portofoliu de aplicații nu este întotdeauna necesar.
- Pare profesionistă, totuși.
- Alternativ, un dosar de documente curat va fi suficient.

Documente digitale

- Salvați CV-ul ca PDF
- pe telefonul mobil sau pe un stick USB
- sau aduceți un cod QR care trimite la CV-ul dumneavoastră (de exemplu, profilul dvs. LinkedIn)

4. Ținută - prima impresie contează

Regula de bază: Mai bine să fii puțin prea elegant decât prea casual.

Pentru femei (exemplu):

- Blazer și bluză sau un top simplu
- Pantaloni sau fustă până la genunchi
- Pantofi închisi sau pantofi cu toc discret
- machiaj și bijuterii subtile

Pentru bărbați (exemplu):

- Cămașă (jachetă opțională, în funcție de industrie)
- Pantaloni sau blugi închisi la culoare (fără găuri!)
- Pantofi curați și bine întreținuți

5. Pregătiți o scurtă prezentare:

Exemplu:

„Bună ziua, sunt ... și sunt interesat în mod special de ... În prezent, caut ... și am vrut să aflu despre oportunitățile disponibile la compania dumneavoastră.”

Exersați-vă interpretarea în prealabil - de preferință cu voce tare!

6. Ce ar trebui să aduceți

- Documentele aplicației
- stilou și blocnotes
- O geantă mică sau un rucsac
- Apă și eventual o gustare
- Cărți de vizită (dacă sunt disponibile)

7. După târgul de locuri de muncă

- Sortarea notelor
- Adăugați contacte pe LinkedIn/Xing
- Trimiteți un scurt e-mail de mulțumire (dacă a existat un contact intens)
- Trimiteți cererile prompt

Sfaturi suplimentare:

- Mergi devreme → conversații mai relaxate
- Nu vreau să fac totul într-o singură zi
- Programați pauzele
- Rămâi autentic - fără text memorat

Ce tipuri de contracte de muncă există?

Stagiu de practică

Nu ești sigur ce carieră ți se potrivește cel mai bine sau ce poziție ți se potrivește cel mai bine? Un stagiu de practică te poate ajuta să te decizi. În acest fel, poți afla dacă o anumită carieră este ceva ce îți place și dacă ți se potrivește. În plus, un stagiu de practică oferă o oportunitate excelentă de a-ți îmbunătăți abilitățile de limba germană sau de a te pregăti pentru un ucenicie.

Ce ar trebui luat în considerare?

Permisul dumneavoastră de ședere determină dacă sunteți eligibil pentru a face un stagiu sau dacă trebuie să obțineți aprobarea autorităților. Înainte de a începe, vă rugăm să discutați cu consilierul dumneavoastră de la



[Migrationsmanagement Kreis Schleswig-Flensburg](#) .

Cum găsesc un stagiu de practică?

În principiu, un stagiu de practică este posibil în orice companie sau instituție. Află ce companii sunt disponibile și ce tip de muncă ai dori să experimentezi. O solicitare personală este adesea utilă.

Puteți folosi Jobbörse online a Agentur für Arbeit pentru a căuta un stagiu de practică. Sau puteți întreba



[Beratungsnetzwerk Alle an Bord! - Perspektive Arbeitsmarkt für Geflüchtete](#) este disponibilă. Personalul vă va ajuta cu plăcere în căutarea unui stagiu de practică.


De asemenea, puteți căuta stagii de practică [aici](#) .

Antrenament

În Germania, formarea profesională este un avantaj semnificativ. Persoanele cu formare profesională câștigă, în medie, mai mulți bani pe parcursul vieții. Sunt mai puțin predispuse la șomaj și au contracte de muncă temporare decât persoanele care caută un loc de muncă fără calificare. Contractele de muncă temporare durează doar câteva luni sau ani și apoi se termină.

Formarea profesională se mai numește și ucenicie sau post de ucenicie.

Cum funcționează formarea profesională în Germania?

O caracteristică specială a Germaniei este sistemul de formare profesională duală. Aproximativ o treime din timpul unui program de formare profesională duală se desfășoară la locul de muncă.  [Școala profesională](#) și aproximativ două treimi din formare au loc într-o companie. În acest fel, înveți simultan atât teoria, cât și practica. În plus, câștigi bani în timpul uceniei.

[Aici](#) veți găsi scurte videoclipuri care explică ce este un stagiu de ucenicie.

În funcție de profesia pe care doriți să o învățați, contactați biroul corespunzător.

Camera Meșteșugurilor (HWK)

Camera Meșteșugurilor este responsabilă pentru meserii. Prescurtarea sa este HWK . Aceasta acoperă profesii precum brutar, zidar și zugrav. Camera Meșteșugurilor se ocupă de toate întreprinderile și profesiile implicate în producția de bunuri. În districtul Schleswig-Flensburg,



[Handwerkskammer Flensburg](#) este responsabilă.

Camera de Comerț și Industrie (IHK)

Camera de Comerț și Industrie (IHK) este responsabilă pentru profesiile din industria prelucrătoare, comerț și servicii. Aceasta include, de exemplu, profesiile de mecanic de instalații sau comerciant cu ridicata și comerț exterior.

În districtul Schleswig-Flensburg, [IHK Flensburg](#) este responsabilă.

Camera de Agricultură (LKSH)

Camera de Agricultură este responsabilă pentru profesiile din agricultură și silvicultură. Aceasta include profesii precum fermier, grădinar și lucrător casnic. În districtul Schleswig-Flensburg, [Landwirtschaftskammer Schleswig-Holstein](#) este responsabilă.

Cum găsesc locuri de ucenicie?

Anunțurile de locuri de muncă pot fi găsite pe site-urile web ale Camerei de Meșteșuguri din Flensburg, Camerei de Agricultură din Schleswig-Holstein și Camerei de Industrie și Comerț din Flensburg. IHK de Industrie și Comerț are, de asemenea, propriul [site web/platformă - context necesar]. [Bursă de ucenici](#) . Aici puteți găsi locuri de ucenicie din toată Germania pentru toate profesiile reprezentate de IHK .

Oferte de ucenicie pot fi găsite și pe toate portalurile online de locuri de muncă. Cel mai mare portal de locuri de muncă din Germania este site-ul web al Agenției Federale pentru Ocuparea Forței de Muncă: <https://www.arbeitsagentur.de/jobsuche/> . Majoritatea oportunităților de formare și angajare pot fi găsite aici. Există, de asemenea, multe alte site-uri web care oferă anunțuri de locuri de muncă.

Uceniile regionale pot fi găsite, de exemplu, și la www.jobs.sh Acesta este un portal de locuri de muncă al editurii de ziare Schleswig-Holstein, unde există numeroase locuri de ucenicie și oferte de muncă.

Guvernul statului are acum și un site web despre formarea profesională. Iată linkul: [Calea ta, oportunitatea ta](#) . Această pagină prezintă și un scurtmetraj. Filmul este despre o persoană care a fugit în Germania și a deschis un salon de coafură în Flensburg.

Independență

Ce este munca independentă?


Dacă sunteți lucrător independent, vă câștigați banii cu propria dvs. companie. Aceasta poate fi orice, de la un operator de benzinărie la un influencer.

Ce trebuie să fac dacă vreau să devin lucrător independent?

În Germania există multe reglementări care trebuie respectate. Nu oricine poate deveni lucrător independent. Site-ul "www.wir-gruenden-in-deutschland.de" oferă sprijin pentru persoanele cu un trecut migrator care doresc să devină lucrători independenți și să își realizeze propria idee de afaceri în Germania.

Există și mai multe informații, de exemplu, puteți afla mai multe și de pe "[Portalul pentru înființarea de întreprinderi](#)" al Ministerului Afacerilor Economice.

Ce trebuie să fac dacă sunt lucrător independent și primesc bani de la centrul pentru ocuparea forței de muncă?

Trebuie să informați centrul pentru ocuparea forței de muncă dacă deveniți lucrător independent.  [Migrationsmanagement Kreis Schleswig-Flensburg](#)



[Migrationsmanagement Kreis Schleswig-Flensburg.](#)

Muncă cu normă întreagă și cu jumătate de normă

Ce înseamnă muncă cu normă întreagă?

Munca cu normă întreagă înseamnă o săptămână de lucru întreagă. Aceasta este de obicei 40 de ore. Adesea, lucrezi cinci zile pe săptămână. De obicei, ai un contract de muncă permanent. În general, câștigi mai mult decât lucrătorii cu jumătate de normă. Există adesea și alte beneficii, cum ar fi mai multe zile de concediu.

Ce înseamnă muncă cu jumătate de normă?

Munca cu jumătate de normă înseamnă să lucrezi mai puține ore, de exemplu, 20 sau 30 de ore pe săptămână. Lucrătorii cu jumătate de normă lucrează adesea în anumite zile. Munca cu jumătate de normă este bună pentru persoanele care își doresc sau au nevoie de mai mult timp pentru familie, studii sau alte interese. Lucrătorii cu jumătate de normă au adesea un salariu mai mic și uneori mai puține zile de concediu.

Cum știu dacă un loc de muncă este cu normă întreagă sau cu jumătate de normă?

Anunțurile de angajare menționează adesea câte ore pe săptămână se așteaptă ca solicitantul să lucreze. Uneori, numărul de ore nu este specificat în anunțul de angajare. În aceste cazuri, este adesea vorba de muncă cu normă întreagă. Cu toate acestea, puteți oricând să întrebați câte ore se așteaptă să fie lucrate.


Mini-job

Ce este un mini-job?

Un mini-job este un tip de muncă în care lucrezi doar câteva ore pe săptămână. Plătești impozite mici și poți lucra într-o varietate de domenii. Mini-job-urile pot fi găsite în multe sectoare diferite, cum ar fi comerțul cu amănuntul, industria ospitalității sau munca în gospodărie.

Un avantaj al unui mini-job este că adesea îți poți organiza bine programul de lucru. Mulți oameni fac mini-joburi pe lângă jobul lor principal sau ca studenți pentru a câștiga niște bani.

Un dezavantaj este că un mini-job oferă mai puține beneficii sociale, cum ar fi mai puține zile de concediu sau nicio îndreptățire la indemnizație de șomaj. În plus, nu ești acoperit automat de asigurarea de sănătate. Este important să analizezi cu atenție avantajele și dezavantajele unui mini-job.

Există un site web care rezumă informații despre mini-joburi. Acest site se numește  [Minijobzentrale \(Centrul Minijob\)](#). Acesta vă spune câți bani aveți voie să câștigați și câte ore aveți voie să lucrați pe lună. Este important de reținut că aceste cifre se schimbă de la an la an.

Munca temporară și munca prin agenție

Ce este munca temporară? Ce este munca temporară?

Munca temporară și munca prin agent sunt doi termeni care adesea înseamnă același lucru. Acestea implică persoane care lucrează pentru diverse companii pentru o anumită perioadă de timp. Angajații nu sunt angajați direct de companie, ci mai degrabă de o agenție de muncă temporară sau de o agenție de muncă temporară. Aceste companii trimit lucrătorii oriunde este nevoie.

Este o formă de muncă în care oamenii lucrează pentru diverse companii pentru o perioadă specifică de timp. Aceștia nu sunt angajați direct de aceste companii, ci de o altă companie. Aceasta se numește agenție de muncă temporară sau agenție de plasare a forței de muncă temporară. Un alt termen pentru aceste companii este agenție de plasare a forței de muncă. Acestea împrumută lucrătorii altor companii care au nevoie de ajutor. Aceste companii primesc o plată pentru acest lucru.

Lucrătorii temporari au adesea un program de lucru flexibil și pot lucra în diverse sectoare, cum ar fi industria prelucrătoare sau munca de birou. Munca temporară poate fi o modalitate excelentă de a câștiga experiență și de a învăța noi abilități. Acest tip de muncă este, de asemenea, o opțiune bună dacă nu cunoașteți multe companii, dar doriți să lucrați acolo. Cu toate acestea, lucrătorii temporari câștigă adesea mai puțin decât angajații permanenți. De asemenea, aceștia primesc adesea mai puține concedii sau concedii medicale. Prin urmare, este important să vă documentați înainte de a accepta un loc de muncă temporar.

Recunoașterea calificărilor

Recunoașterea certificatelor și calificărilor din țara de origine

Ați studiat sau ați urmat o formare profesională în țara dumneavoastră natală? Doriți să vă întoarceți la profesia dumneavoastră în Germania?

Un organism de recunoaștere poate verifica calificările și profesia dumneavoastră. Puteți solicita recunoașterea profesiei dumneavoastră în Germania. Aceasta este similară cu un certificat german pentru profesia sau studiile dumneavoastră. Recunoașterea vă va ajuta să găsiți un loc de muncă bun în Germania. Un organism de recunoaștere vă va verifica calificările și profesia.

🌐 Puteți găsi mai multe informații în mai multe limbi [aici](#).

În districtul Schleswig-Flensburg, 📍 [Frauen Netzwerk zur Arbeitssituation](#) oferă sfaturi pentru toți oamenii.

Studiu

Ce trebuie să știu dacă vreau să studiez?

Am voie să studiez dacă sunt refugiat?

Refugiaților li se permite să studieze în Germania. Cu toate acestea, aceștia trebuie să îndeplinească aceleași cerințe ca și ceilalți studenți internaționali. În plus, trebuie să vorbească și să scrie foarte bine limba germană. În majoritatea cazurilor, au nevoie de competențe lingvistice de nivel C1.

Puteți găsi mai multe informații la 🌐 [Studieren in Deutschland](#).

Unde pot studia?

Există diverse modalități de a studia. Majoritatea oamenilor din Germania studiază la universități sau universități de științe aplicate. Puteți găsi o listă de universități din Schleswig-Holstein aici. 🌐 [hier](#).

Ce sunt universitățile de științe aplicate?

Universitățile de științe aplicate se concentrează mai puțin pe teorie și mai mult pe experiența practică. De obicei, oferă mai puține discipline decât universitățile tradiționale, punând un accent mai mare pe tehnologie, științe sociale, economie și mass-media.

Ce sunt universitățile?

Universitățile se concentrează mai mult pe teorie și cercetare. Aproape toate universitățile oferă oportunitatea de a obține un doctorat. Materiile predate includ filosofia, politica, medicina, dreptul, teologia, formarea profesorilor și sportul.

Ce este învățământul la distanță?

Pe lângă studiul în campus, există și opțiunea de a urma cursurile la distanță.

Învățământul la distanță vă permite să studiați de acasă. Înceți prin intermediul internetului. Majoritatea examenelor se susțin și online. De obicei, trebuie să plătiți taxe pentru a urma cursurile de învățământ la distanță.

Unde pot găsi informații despre programele de studii?

Vă puteți înregistra la agenția pentru ocuparea forței de muncă. Puteți face acest lucru vizitând [site-ul web al agenției pentru ocuparea forței de muncă](#) .

Toate programele de studii din Germania sunt listate cu descrieri detaliate pe site-ul www.studienwahl.de . Majoritatea universităților oferă și servicii de consiliere pentru studenți. Acestea sunt birouri care răspund la întrebări despre studii.

De exemplu, în Flensburg există [Zentrale Studienberatung der Uni Flensburg](#) și [Studienberatung der Hochschule Flensburg](#) .

Universitățile organizează zile ale porților deschise. Aceste evenimente oferă informații despre programele lor de studii, permițându-vă să cunoașteți universitatea și să discutați cu studenții și profesorii. Puteți afla mai multe despre diferite programe și puteți pune întrebări. Este foarte important de reținut că există termene limită de înscriere care trebuie respectate. Aceste termene limită variază în funcție de universitatea sau facultatea dvs. și sunt de obicei disponibile pe site-urile web ale acestora.

Ce universități și universități de științe aplicate există în Schleswig-Holstein?

Pe  Toate universitățile și colegiile pot fi găsite [pe site-ul web al statului Schleswig-Holstein](#) .

Cum îmi pot fi recunoscute studiile?

Întrucât există multe programe de studii diferite, trebuie să fii bine informat. Nu toate programele de studii sunt recunoscute în Germania. Există site-uri web care te pot ajuta.

Cum aflu dacă universitatea mea este recunoscută în Germania?


Dacă doriți să știți dacă universitatea la care ați studiat este recunoscută în Germania, puteți [face clic aici](#) .


Cum îmi pot recunoaște studiile?

Dacă doriți să vă fie recunoscute studiile finalizate în Germania, veți găsi toate informațiile importante pe pagina [Recunoaștere în Germania](#) .

Cum îmi pot plăti studiile?

Studiile la universități și colegii tehnice sunt adesea gratuite. Cu toate acestea, trebuie să iei în considerare unde vei câștiga suficient pentru a trăi. Există mai multe opțiuni pentru asta.

De exemplu, puteți aplica pentru BAföG (Bafög) . Acesta este un sprijin guvernamental. O parte din acești bani trebuie rambursată. Puteți găsi mai multe informații aici.  [Aici](#) .

Mulți studenți lucrează în timp ce studiază.  Puteți găsi informații despre asta [aici](#) .

Există și burse. Acestea sunt granturi financiare pe care nu trebuie să le rambursați. Le primiți ca salariu pentru studii. Cu toate acestea, trebuie să îndepliniți anumite cerințe. Aceste

cerințe sunt stabilite de instituțiile care plătesc bursa. Există diverse burse disponibile. Iată câteva exemple.

- [🌐Stipendiumplus.de](https://www.stipendiumplus.de)
- [🌐Bursă Germania](#)
- [🌐Baza de date cu burse DAAD](#)
- [🌐Bursă pentru studenți - Fundația Hans Böckler](#)

Există, de asemenea, opțiunea de a lucra și studia simultan. Aceasta se numește program de studiu Duales Studium . Multe companii oferă acest tip de program. Aceste locuri de studiu sunt promovate ca locuri de muncă.

Mai multe informații pot fi găsite pe site-ul web al [🌐 Uniunea Studenților Germani](#) .

Promovarea educației persoanelor de etnie romă

Fundațiile își propun, de obicei, să îmbunătățească viețile. O astfel de fundație este Fundația Hildegard Lagrenne. Aceasta ajută comunitatea romă să obțină o educație mai bună, oferindu-le sprijin financiar. Fundația oferă, de asemenea, informații despre locurile unde romii se pot întâlni și discuta.

Ai vrea să citești mai multe despre Fundația Hildegard Lagrenne? [🌐 Apoi faceți clic aici](#) .

Promovarea unor realizări muzicale sau sportive speciale

Fundațiile urmăresc de obicei să facă viața mai bună. Una dintre aceste fundații se numește Fundația Heinz Wüstenberg. Ajută tinerii care sunt deosebit de muzicali. De asemenea, sprijină tinerii deosebit de sportivi. În schimb, ea le dă bani. Fundația plătește și călătoriile în străinătate.

Doriți să citiți mai multe despre Fundația Heinz Wüstenberg? [🌐 Apoi faceți clic aici](#).

Sprijin pentru familii în centrul de locuri de muncă

Nou! Acum disponibil ca podcast! [🌐 Click aici pentru primul episod](#)

Unde pot primi familiile sprijin la centrul pentru locuri de muncă?

- Ești părinte singur sau părinte?
- Locuiești în districtul Schleswig-Flensburg?
- Primești alocație de cetățean?
- Ai vrea să lucrezi sau să începi un ucenicie?
- Ai nevoie de ajutor pentru a găsi o persoană de îngrijire a copiilor?
- Nu știi cum să jonglezi cu totul?

Atunci nu ezitați să mă contactați! În calitate de responsabil pentru egalitatea de șanse pe piața muncii, vă pot oferi consultanță și sprijin.



@Anika.Nissen@schleswig-flensburg.de

[+49 \(0\) 462187274](tel:+49(0)462187274)

Puteți descărca cartea mea [postală](#) de aici.

Ajutor și consiliere

Ajutor cu întrebări legate de bani

Unde trebuie să merg?

În districtul Schleswig-Flensburg, [Biroul de Migrație](#) este responsabil pentru banii dumneavoastră.

De ce documente am nevoie pentru a aplica?

Vă rugăm să aduceți actul de identitate valabil (Ausweisdokument), extrasele de cont bancar din ultimele trei luni și o cerere completată (Antrag). Dacă vorbiți puțină germană, aduceți pe cineva cu dumneavoastră care o știe.

Unde pot obține o aplicație?

În districtul Schleswig-Flensburg, Biroul de Management al Migrației este responsabil pentru dumneavoastră. După finalizarea procedurii de azil, Centrul Social (Sozialzentrum) este responsabil pentru dumneavoastră dacă nu câștigați suficienți bani. Există mai multe centre sociale în districtul Schleswig-Flensburg. Dacă locuiți în Schleswig, [Biroul de Management al Migrației](#) rămâne responsabil pentru dumneavoastră. Dacă locuiți în district, trebuie să mergeți la un alt centru social. Plățile se termină la sfârșitul lunii în care cererea dumneavoastră este recunoscută. O cerere trebuie apoi depusă imediat la Jobcenter-ul responsabil!

Nu e o urgență, dar am nevoie de un doctor!

Serviciu medical de gardă ☎ [+49 \(0\) 116117](tel:+490116117)

Dacă nu vă simțiți bine, dar nu aveți nevoie de un medic de urgență, puteți apela gratuit la serviciul medical de gardă, zi și noapte. Este medicul dumneavoastră de familie închis? Atunci puteți merge la aceste cabinete de urgență:

📍 [Helios Klinikum Schleswig, Sankt Jürgener-Straße 1-3, 24837 Schleswig](#)

Luni, Marți, Miercuri: 19:00 - 21:00

Miercuri, Vineri: 17:00 - 21:00

Weekenduri și sărbători legale: 9:00 - 13:00 și 17:00 - 20:00

Pediatru: Weekenduri și sărbători legale 9:00 - 13:00 și 17:00 - 20:00

[Diako, Marienhölungsweg 4, 24939 Flensburg](#)

Luni, marți, joi: 19:00 - 22:30

Miercuri, Vineri: 15:00 - 22:30

Weekenduri și sărbători legale: 9:00 - 22:30

[Pediatru: Clinica de Copii. Marienhölungsweg 4, Flensburg](#)

Vineri: 17:00 - 19:00

Weekenduri și sărbători legale: 10:00 - 13:00 și 17:00 - 19:00

Serviciu stomatologic de urgență

📍 **Aici veți găsi un [cabinet de urgență deschis.](#)**

Serviciu de farmacie de urgență

În afara Öffnungszeiten puteți găsi o [farmacie de urgență în apropiere aici.](#)

Alte numere de urgență

poliție

☎ [+49 \(0\) 110](tel:+490110)

Departamentul de pompieri


☎ [+49 \(0\) 112](tel:+490112)

Ambulanță sau medic de urgență


☎ [+49 \(0\) 112](tel:+490112)

Ajutor pentru copii și tineri


Asociația pentru Protecția Copilului, Regiunea Schleswig:

 [+49 \(0\) 174/2504880](tel:+4901742504880)

 [@anlaufstelle@kinderschutzbund-sl-fl.de](mailto:anlaufstelle@kinderschutzbund-sl-fl.de)

 Capitolplatz 4, 24837 Schleswig

Linie de asistență pentru necazuri [+49 \(0\) 9116111](tel:+4909116111)

 [Consiliere online](#) – consilierea este **gratuită și anonimă**. Aici puteți găsi ajutor în cazul bullying-ului, stresului cu părinții, prietenii sau la școală. Puteți găsi ajutor în cazul fraudei pe internet, anxietății, abuzului, tulburărilor de alimentație, depresiei sau dependenței.

Cu cine pot vorbi despre problemele mele? [Serviciul Poștal de Urgență pentru Tineret](#) vă poate ajuta. Este un serviciu gratuit.

Pe cine poți apela dacă ești victima unui abuz sexual? Linia telefonică de asistență pentru abuz sexual:

 [+49 \(0\) 8002255530](tel:+4908002255530)

 [Consultație online](#)

Cu cine pot vorbi părinții despre problemele copiilor lor? Linia telefonică de asistență pentru părinți îi ajută pe părinți să:

 [+49 \(0\) 08001110550](tel:+4908001110550)

Agenția pentru Ocuparea Forței de Muncă pentru Tineret

Agenția pentru Ocuparea Forței de Muncă pentru Tineret din Schleswig-Flensburg îi ajută pe tineri să găsească un loc de muncă sau o ucenicie. Când ești tânăr, ai multe întrebări: Ce vreau să fac? Unde pot găsi ajutor? Personalul prietenos al Agenției pentru Ocuparea Forței de Muncă pentru Tineret lucrează la aceasta. Ei ascultă și oferă sfaturi. Poți discuta despre diferite cariere și poți afla ce ucenicie ți se potrivește.

Agenția pentru Ocuparea Forței de Muncă pentru Tineret din districtul Schleswig-Flensburg are trei locații: în [Schleswig](#), [Kappeln](#) și [Flensburg](#). Toate locațiile sunt ușor accesibile, deoarece sunt situate fie în centrul orașului, fie în centrele de formare profesională.


Ajutor pentru femei

Frauenhaus Schleswig

Cine poate merge la un adăpost pentru femei?

Toate femeile afectate de violență, inclusiv femeile cu copii, pot găsi protecție. Le puteți suna sau le puteți trimite un e-mail.


 [+49 \(0\) 4621/3944980](tel:+49(0)46213944980)

 [@frauenhaus-sl@bruecke.org](mailto:frauenhaus-sl@bruecke.org)


 [Site-ul web al Adăpostului pentru Femei](#)

Frauenzentrum Schleswig eV

Consiliere pentru femeile aflate în criză și care se confruntă cu violență. Consiliere în timpul sarcinii sau al avortului.


 [+49 \(0\) 462125544](tel:+49(0)462125544)


 info@frauenzentrum-schleswig.de

 [Capitolplatz 4, 24837 Schleswig](#)

 [Site-ul web al Centrului pentru Femei](#)

Frauenzimmer Kappeln eV

 [Schmiedestraße 18, 24376 Kappeln](#)


 [+49 \(0\) 46427294](tel:+49(0)46427294)

 info@frauenzimmer.org


 [Site web Frauenzimmer](#)

Linie telefonică de asistență pentru femeile aflate în nevoie:


Violența împotriva femeilor:

 [+49 \(0\) 116016](tel:+49(0)116016)

Femeile însărcinate care au nevoie de:

 [+49\(0\) 40020](tel:+49(0)40020)

Abuz sexual:

 [+49 \(0\) +22 \(0\) 55530](tel:+49(0)+22(0)55530)

Myriam: Centru mobil de consiliere pentru femeile refugiate din Schleswig-Holstein:

Myriam ajută femeile care sunt amenințate sau afectate de violență. Ea oferă asistență cu privire la întrebări juridice, de exemplu, privind rezidența sau procesul de azil, decizia sau audierea. Echipa are un avocat pentru acest lucru. De asemenea, este disponibil ajutor și pentru alte întrebări.

Dacă doriți o consultație, trebuie să faceți o programare în avans. Consultația este gratuită, voluntară, non-partizantă și confidențială!

+49 (0) 43155779193
+49 (0) 43155779195
+49 (0) 1709350800
[@myriam@frauenwerk.nordkirche.de](mailto:myriam@frauenwerk.nordkirche.de)
<https://www.myriam.sh/de/>

Ajutor pentru bărbați

Consiliere pentru bărbați pro familia Flensburg

Mulți bărbați au fost abuzați sexual în copilărie sau adolescență. Nu doar femeile, ci și bărbații sunt victime ale violenței domestice sau sexuale. Ca bărbat, poate fi dificil să vorbești despre abuz sau violență domestică. Centrul de Consiliere pentru Bărbați oferă consiliere bărbaților cu vârsta de 16 ani și peste. Consilierea este gratuită. Consilierii sunt obligați să respecte confidențialitatea.

+49 (0) 04619092642
Marienstr. 29-31, 24937 Flensburg
[@maennerberatung.flensburg@profamilia.de](mailto:maennerberatung.flensburg@profamilia.de)
Site-ul web al [Consiliere pentru bărbați la Pro Familia](#)
Puteți găsi pliante [aici](#)

Centru de consiliere specializată pentru violența/abuzul sexual împotriva băieților și bărbaților

Linie de asistență: +49 (0) 04039842662

[Consultație online](#)

Acest serviciu este **gratuit** și **anonim**. Consilierea este disponibilă băieților și bărbaților care au fost victime ale violenței sexuale.

Centrul de consiliere Packhaus

- Aici veți găsi [informații despre serviciile oferite de centrul de consiliere](#)
- Consiliere pentru adolescenți și bărbați adulți care au devenit violenți sau au comis acte de violență sexuală.

Weisser Ring - Sfaturi pentru victimele infracțiunilor

Linie de asistență: +49 (0) 116006

[Consultație online](#)
[Site-ul web White Ring](#)

Serviciul este **gratuit** și **anonim**. Consiliere și asistență personalizată sunt disponibile la fața locului. [Aici](#).

Consiliere în domeniul migrației și servicii de migrație pentru tineri




Cine mă poate ajuta cu numeroasele mele întrebări, având în vedere că sunt nou pe aici?

Serviciul de consiliere pentru migrație (Migrationsberatung) sau serviciul de migrație pentru tineri (J ugendmigrationsdienst) vă pot ajuta. Puteți apela la serviciul de consiliere pentru migrație dacă aveți peste 27 de ani. Puteți apela la serviciul de migrație pentru tineri dacă aveți sub 27 de ani. Puteți discuta cu ei despre cererea dumneavoastră de azil. Vă vor ajuta să găsiți un loc de muncă. Vă vor ajuta cu asigurarea de sănătate. Vă vor ajuta cu școala și grădinița. Vă vor ajuta să găsiți o locuință. Dacă vă confrunțați cu riscul de deportare, puteți apela și la ei.





Consiliere în domeniul migrației:

-  Jens Engel
 [Flensburger Straße 7, 24837 Schleswig](#)
 +49 (0) 462187807
 [@jens.engel@schleswig-flensburg.de](mailto:jens.engel@schleswig-flensburg.de)
-  Sylke Willig
 [Flensburger Straße 7, 24837 Schleswig](#)
 +49 (0) 4621 878544
 [@sylke.willig@schleswig-flensburg.de](mailto:sylke.willig@schleswig-flensburg.de)





Programări: Programări pe bază de programare. Programările se pot face și la  Flensburg.

-  Viktoria Pallei
 [Holmer Noorweg 9, 24837 Schleswig](#)
 +49 (0) 4621965514
 [@viktoria.pallei@whp-schleswig.de](mailto:viktoria.pallei@whp-schleswig.de)

Programări prin aranjament.


-  Corinna Wassermann
 [Hindenburgstraße 2a, 24376 Kappeln](#)
 +49 (0) 46429656833 și +4 9 (0) 1 759004332
 [@corinna.wassermann@whp-schleswig.de](mailto:corinna.wassermann@whp-schleswig.de)

Program de lucru: Luni, Marți și Joi: 8:30 - 17:00





-  Christina Lagemann
 [Lise-Meitner-Straße 9, 24837 Schleswig](#)
 +49 (0) 46181937
 [@c-lagemann@drk-sl-fl.de](mailto:c-lagemann@drk-sl-fl.de)

Program de lucru:




în  [Lise-Meitner-Straße 9, 24837 Schleswig](#) : Marți și miercuri între orele 9:00 și 15:00





în  [Biroul Geltinger Bucht, Holmlück 2, 24972 Steinbergkirche](#) : Luni și joi între orele 9:00 și 15:00.

în  [Centrul Familial, Schmiedestraße 14, 24395 Gelting](#) : Vineri între orele 9:00 și 15:00

-
-  Jesse Kowald
 [Norderdomstraße 6, 24837 Schleswig](#)
 [+49 \(0\) 4621381154](tel:+49(0)4621381154)
 [@j.kowald@diakonie-slfl.de](mailto:j.kowald@diakonie-slfl.de)

Program de lucru:


- în  [Mühlenstraße 34, 24392 Süderbrarup](#) : luni 13:00 - 15:00
- în  [Johanniskirchhof 19a, 24937 Flensburg](#) : Miercuri, între orele 13:30 și 15:30
- în  [Pastoratsweg 3a, 24963 Tarp](#) : Programări pe bază de aranjament prealabil

-  Jolita Petraviciene
 Neufelder Weg 2, 24837 Schleswig
 +49 (0) 15142470487
 [@jolita.petravicene@diakonie-altholstein.de](mailto:jolita.petravicene@diakonie-altholstein.de)

Acesta este un serviciu pentru persoanele care doresc sau trebuie să părăsească țara. Serviciul este gratuit, voluntar și anonim. Programările se fac prin aranjament prealabil.

Serviciul pentru Migrația Tinerilor:

-  Maike Hohmann
 [Norderdomstraße 6, 24837 Schleswig](#)
 [+49 \(0\) 4621381112](tel:+49(0)4621381112)
 [@m.hohmann@diakonie-slfl.de](mailto:m.hohmann@diakonie-slfl.de)
-  Oxana Wittmann
 [Norderdomstraße 6, 24837 Schleswig](#)
 [+49 \(0\) 4621381156](tel:+49(0)4621381156)
 [@o.wittmann@diakonie-slfl.de](mailto:o.wittmann@diakonie-slfl.de)

O programare se poate face și telefonic.  Întâlnirea va avea loc la Kappeln.

MIGRATIONSBERATUNG

im Kreis Schleswig-Flensburg



Jens Engel

☎ 04621 87-807
✉ jens.engel@schleswig-flensburg.de
📍 Flensburger Str. 7 • 24837 Schleswig



Karin Böstel-Wulke

☎ 04621 87-246
✉ karin.boestel-wulke@schleswig-flensburg.de
📍 Flensburger Str. 7 • 24837 Schleswig

Sprechzeiten:

Termine nach Vereinbarung. Es kann auch eine Beratung in Flensburg angeboten werden.



Deutsches Rotes Kreuz Kreisverband Schleswig-Flensburg e.V. und seine Gesellschaften



Christina Lagemann

☎ 04621 819-37 • Mobil: 0170 7421913
✉ c-lagemann@drk-sl-fl.de
📍 Lise-Meitner-Straße 9 • 24837 Schleswig

Sprechzeiten:

Sprechstunde in Schleswig:
DRK Kreisverband, Lise-Meitner-Straße 9
Dienstag & Mittwoch 09:00 bis 15:00 Uhr

Sprechstunde in Steinbergkirche:
Amt Geltlinger Bucht, Holmlück 2
Montag & Donnerstag 09:00 bis 15:00 Uhr

Sprechstunde in Geltling:
Familienzentrum, Schmiedestraße 14
Freitag 09:00 bis 15:00 Uhr



Jesse Kowald

☎ 04621 3811-54 • Mobil: 0160 3202845
✉ j.kowald@diakonie-sfl.de
📍 Norderdomstr. 6 • 24837 Schleswig

Sprechzeiten:

Montag: 08:00 bis 12:00 Uhr
Dienstag & Donnerstag: 14:00 bis 17:00 Uhr
Freitag: 08:00 bis 10:00 Uhr

Sprechstunde in **Süderbrarup** (Mühlensstraße 34):
Montag: 13:00 bis 15:00 Uhr

Sprechstunde in **Flensburg** (Johanniskirchhof 19a):
Mittwoch: 13:30 bis 15:30 Uhr

Sprechstunde in **Tarp** (Pastoratsweg 3a):
Termine nach Vereinbarung



Für junge Menschen zwischen 12-27 Jahren



Maike Hohmann

☎ 04621 3811-12
✉ m.hohmann@diakonie-sfl.de
📍 Norderdomstr. 6 • 24837 Schleswig



Oxana Wittmann

☎ 04621 3811-56
✉ o.wittmann@diakonie-sfl.de
📍 Norderdomstr. 6 • 24837 Schleswig

Sprechzeiten:

Montag: 08:00 bis 12:00 Uhr
Dienstag & Donnerstag: 14:00 bis 17:00 Uhr
Freitag: 08:00 bis 10:00 Uhr

Termine in **Kappeln** nach Bedarf und vorheriger Absprache unter den oben genannten Telefonnummern.

WHP

Wirtschaftszentrum Handwerk plus



Viktoria Pallei

☎ 04621 965514
✉ viktor.pallei@whp-schleswig.de
📍 Holmer Noorweg 9 • 24837 Schleswig

Termine nach telefonischer Vereinbarung



Corinna Wassermann

☎ 04642 9656833 • Mobil: 0175 9004332
✉ corinna.wassermann@whp-schleswig.de
📍 Hindenburgstr. 2a • 24376 Kappeln (Eingang Straße / 1. Stock)

Sprechzeiten:

Montag, Dienstag & Donnerstag: 08:30 bis 17:00 Uhr



Unabhängige freiwillige Perspektiv- und Rückkehrberatung

Für eine Zukunft im Herkunfts- oder Zielland:
Wir unterstützen ausreisewillige wie ausreisepflichtige Menschen bei der Vorbereitung ihrer Ausreise und der Erarbeitung von Perspektiven für ihr weiteres Leben. Die Beratung ist freiwillig, anonym und kostenfrei.



Jolita Petravičienė

☎ 0151 42470487
✉ jolita.petraviciene@diakonie-altholstein.de
📍 Neufelder Weg 2 • 24837 Schleswig

Sprechzeiten:

Termine nach Vereinbarung

Sfaturi privind migrarea prin aplicația mbeon

Consultanță online mbeon - Consultanță multilingvă prin chat

În timpul unei consultații, puteți pune întrebări și puteți primi ajutor. Există numeroase centre locale de consiliere în Germania. Dacă centrul de consiliere este închis sau departe, consilierea online prin chat vă poate ajuta. [Aplicația mbeon](#) conține o multitudine de informații despre subiecte precum munca, cariera, sănătatea, învățarea limbii germane, locuința, familia și rezidența. Acolo puteți găsi, de asemenea, datele de contact ale centrelor de consiliere pentru migrație.

Aplicația oferă sfaturi în limba ta maternă. Aplicația este gratuită. Sfaturile sunt anonime. Aplicația gratuită poate fi descărcată din Magazinul Google Play și App Store.

- [mbeon în Magazinul Google Play](#)
- [mbeon în AppStore](#)

Aplicația este disponibilă doar în germană?

Aplicația este disponibilă în germană, engleză, rusă și arabă. Puteți primi sfaturi în peste 19 limbi diferite.

Cum funcționează mbeon?

mbeon oferă consiliere prin chat. Toți consilierii sunt specialiști în cadrul Serviciului de Consiliere în Migrație pentru Imigranții Adulți (MBE). Aceștia răspund în termen de 48 de ore și ajută cu toate întrebările și problemele asociate cu viața în noul mediu.

Ajutor în cazul violenței de extremă dreapta

Am fost atacat de oameni de dreapta pentru că sunt diferit de ei. Unde pot obține ajutor?

Dacă aveți nevoie de ajutor, puteți contacta centrul de consiliere ZEBRA .

ZEBRA are un site web. Acolo puteți afla cum funcționează ZEBRA . Site-ul este disponibil în diverse limbi, inclusiv engleză simplă. Aici puteți accesa site-ul web ZEBRA :

- [ZEBRA - Centru pentru cei afectați de atacurile de extremă dreapta](#)

De asemenea, puteți suna la ZEBRA. Pentru a face acest lucru, formați acest număr:

☎0431 30140379

Dacă doriți, puteți scrie un mesaj către ZEBRA. Vă rugăm să trimiteți mesajul la această adresă de e-mail:

✉info@zebraev.de

Ajutor în cazul tratamentului inegal

Nu sunt tratat egal pentru că sunt diferit de ceilalți oameni. Unde pot obține ajutor?

Dacă aveți nevoie de ajutor, puteți contacta, de exemplu, [Biroul de Management al Migrației](#) . Există centre de consiliere acolo care vă pot ajuta dacă nu sunteți tratat imediat. Centrul pentru Democrație din Statul Flensburg este responsabil pentru districtul Schleswig-Flensburg. Îi puteți suna sau le puteți trimite un e-mail:

☎+49 (0) 46148065160

✉flensburg@rbt-sh.de

Există numeroase centre de consiliere în Schleswig-Holstein. Multe dintre ele sunt situate în Kiel. Le puteți contacta personal:

- [Asociația Antidiscriminare Schleswig-Holstein eV](#)
- [Zebra - Centrul pentru Victimele Atacurilor de Extremă Dreapta](#)
- [Oficiul pentru Protecția Constituției Schleswig-Holstein](#)
- [Consiliul pentru Refugiați Schleswig-Holstein eV](#)
- [Comisarul pentru Refugiați, Azil și Imigrație al statului Schleswig-Holstein](#)

Ajutor cu antisemitismul

Ce este antisemitismul?

Antisemitismul este ostilitatea față de evrei. Uneori este, de asemenea, ura față de statul Israel. Puteți găsi explicația detaliată aici: 🌐 <https://holocaustremembrance.com/resources/arbeit...>

Sunt victimă a antisemitismului. Unde pot obține ajutor?

Dacă aveți nevoie de ajutor, puteți contacta centrul de consiliere "LIBA" . LIBA vă oferă asistență gratuită. Centrul de consiliere "LIBA" vă protejează datele.

Puteți suna la „ LIBA" sau puteți trimite un e-mail:

☎0431 - 301 403 798

@

info@liba-sh.de

Am fost martor la sau am fost victima unui act de antisemitism. Unde pot să-l raportez?

Dacă ați fost martor sau ați experimentat un act de antisemitism, puteți contacta centrul de consiliere "LIDA" . "LIDA" oferă servicii gratuite.

Doriți să raportați un incident antisemit? Atunci vă rugăm să folosiți formularul de pe acest site web: 🌐 <https://report-antisemitism.de/report/>

De asemenea, puteți suna la "LIDA" sau puteți trimite un e-mail:

☎0431 - 301 403 799

@info@lida-sh.de

Ajutor cu anti-țiganismul

Ce este antițiganismul?

Antiziganismul este ostilitatea față de sinti și romi. O explicație detaliată poate fi găsită aici: 🌐 <https://holocaustememorance.com/resources/arbeits...>

Sunt afectat de anti-țigănist. Unde pot obține ajutor?

Dacă aveți nevoie de ajutor, puteți contacta centrul de consiliere "MIA" . Informații suplimentare despre "MIA" pot fi găsite aici: 🌐 <https://mia-sh.de/>

Puteți suna la "MIA" sau puteți scrie un e-mail:

☎0172 3121063

☎0172 3123537

@

mia-sh@sinti-roma-sh.de

Lesbiene, Gay, Bisexuali, Trans* și Intersex (LGBTIQ*)

Ce înseamnă LGBTIQ*?

Abrevierea LSBTIQ* înseamnă persoane lesbiene, gay, bisexuale, transgender, intersexuale și queer. Alte variante sunt LSBT , LSBTI sau LSBTI* . Acești termeni rezumă oameni cu stiluri de viață și obiective diferite.

Asemănări și diferențe

Toate persoanele LSBTIQ se confruntă adesea cu discriminare. Acest lucru se datorează faptului că nu se conformează ideilor comune despre gen și iubire. Unele abrevieri adaugă litere suplimentare, de exemplu „A” pentru asexuat. Un asterisc reprezintă alte auto-desemnări.

Alte nume

Unii termeni pentru LSBTIQ* sunt, de asemenea:

- LGBT
- LGBTI
- LGBTIQ
- LGBTI*
- Reprezentanții LGBTIQ
- LGBTQ
- LSB
- LSBQ
- LGBTI
- LGBTIQ*
- LGBTIQ

Pot exista și alți termeni.

Care sunt drepturile fundamentale? Ce este egalitatea?

În Germania, oameni de diferite religii, genuri și naționalități trăiesc împreună în mod pașnic. Au aceleași drepturi. Acest lucru se aplică și persoanelor LSBTIQ* . Ai aceleași drepturi ca toți ceilalți.

Ce sexe sunt în Germania?


Există trei genuri oficiale în Germania: masculin, feminin și divers. Persoanele transgender își pot schimba sexul și numele. Femeilor li se permite să iubească și să se căsătorească cu femei. Bărbaților li se permite să iubească și să se căsătorească cu bărbați.

Unde pot găsi informații și asistență?

Mulți oameni LGBTIQ fug în Germania pentru că sunt persecutați în țara lor de origine. Ești refugiat și LSBTIQ ? Puteți găsi ajutor de la organizațiile LSBTIQ* din Germania. Ele oferă suport, contacte sociale și informații. De asemenea, ajută proiectul „Queer Refugees Germany” al Asociației Lesbienelor și Homosexualilor din Germania (LSVD).

Asociația lesbienelor și homosexualilor din Germania (LSVD)

Proiectul „Queer Refugees Germany”

 www.queer-refugees.de

@queer-refugees@lsvd.de

Există oameni în regiunea Schleswig-Flensburg cu care pot vorbi?

Da, există oameni aici în regiune la care vă puteți adresa dacă aveți întrebări. De exemplu, dacă aveți nevoie de sfaturi și/sau ajutor pentru că vă este frică de violența și discriminarea anti-queer, puteți contacta proiectul Proud-Queer din Flensburg. Acest proiect este oferit de Pro Familia din Flensburg. Pro familia este o asociație care pledează pentru drepturile sexuale și dreptul la autodeterminare. Puteți fie să scrieți un e-mail @ proud.queer@profamilia.de sau sunați ☎ [0461/9092640](tel:04619092640) .

Dacă ați devenit victimă a violenței sau alte persoane vă amenință, puteți contacta oricând poliția.

Ajutor pentru persoanele cu dizabilități și deficiențe

Aveți o dizabilitate? Sau cineva din familia dumneavoastră are o dizabilitate? Atunci probabil aveți o mulțime de întrebări. Există diverse organizații care vă pot ajuta.

O posibilitate este Comisarul pentru Persoanele cu Dizabilități (Beauftragte für Menschen mit Behinderungen).

👤 Dieter Dotzauer-Wüst
📍 [Flensburger Straße 7, 24837 Schleswig, Raum 242](#)
☎ [+49 \(0\) 462187822](tel:+490462187822)
@ behindertenbeauftragter@schleswig-flensburg.de

Dar există și alte locuri care te pot ajuta. De exemplu, există 📍 [Ergänzende unabhängige Teilhabeberatung EUTB](#) (Consiliere suplimentară privind participarea independentă EUTB).
Gefördert durch:



Bundesministerium
für Arbeit und Soziales



aufgrund eines Beschlusses
des Deutschen Bundestages

Ce este EUTB?

EUTB face parte din Partidul Social European (Partitätischer Wohlfahrtsverband). Aceștia vă pot oferi informații dacă aveți întrebări.

EUTB recomandă:

- Persoane cu dizabilități
- Persoanele care au fost bolnave de mult timp și care ar putea deveni în curând invalide

-
- Rude și confidenți




EUTB răspunde la întrebări pe teme precum:

- Participare
- Aplicații posibile
- Cartea de identitate a persoanei cu dizabilități severe
- Asistență
- Sănătate
- Activități de agrement
- Îngrijire

Consultația costă bani?

- Nu, consultația este gratuită.

Unde pot găsi EUTB-ul?

EUTB se află în Schleswig ( [L ollfuß 48, 24837 Schleswig](#)). Puteți suna  [+49 \(0\) 4621427780](#) sau scrieți un e-mail:  eutb-sl@paritaet-sh.org

Următoarele persoane de contact sunt disponibile:

- Consilier de participare Micha Dittrich: @dittrich@paritaet-sh.org ,  [+49 \(0\) 15121505761](#)
- Consilierul colegial Alexander Markl: @markl@paritaet-sh.org ,  [+49 \(0\) 15121274173](#)

Există mai multe locuri care te pot ajuta.

Cine este responsabil pentru mine dacă am nevoie de bani sau ajutor?

Asistența pentru integrare (Eingliederungshilfe) este responsabilă pentru dumneavoastră.
Puteți solicita serviciile de care aveți nevoie pentru viața de zi cu zi.

 [+49 \(0\) 462187237](#)


@eingliederungshilfe@schleswig-flensburg.de

 [Flensburger Straße 7, 24837 Schleswig](#)

Cine mă poate ajuta în Schleswig-Holstein?


Oficiul de Stat pentru Servicii Sociale Schleswig-Holstein

 Große Burgstraße 4, 23552 Lübeck

 [+49 \(0\) 45114060](#)

Cum mă poate ajuta Ministerul de Stat?

De exemplu, puteți solicita acolo un card de dizabilitate. Informații suplimentare puteți găsi [aici](#) .

Apropo: Puteți găsi mai multe informații despre dizabilități în această aplicație la  [Sănătate](#) .

Consultanță pentru debitori și insolvență în districtul Schleswig-Flensburg

Ai datorii și nu știi ce să faci în continuare? [Sfatul pentru datorii](#) te poate ajuta! Vom vorbi cu tine despre situația ta și vom căuta împreună soluții.

Ai datorii? Vă putem ajuta dacă...

- Ești îndatorat și nu știi ce să faci.
- Nu vă mai puteți plăti facturile.
- Ți-ai pierdut urma banilor.
- Sunteți amenințat cu o întrerupere a curentului, cu desființarea apartamentului sau cu sechestru.
- Vă gândiți să depuneți declarația de faliment personal.
- Ți-e frică să-ți deschizi e-mailul.
- Nu știi cum să devii liber de datorii.

Vă sprijinim în

- Obțineți o privire de ansamblu asupra datoriilor dvs.
- Discutați cu persoanele sau companiile cărora le datorați bani.
- pentru a găsi o soluție fără a merge în instanță.
- pentru a depune o cerere de faliment personal și pentru a vă însoți pe parcursul procesului.
- Protejați-vă contul de confiscări

Suntem aici pentru tine și te vom ajuta să găsești o cale de a scăpa de datorii!

Important:

- Consultația este gratuită.
- Ai nevoie de o programare. Nu vă putem ajuta fără o programare.

Cum se face o programare:

-
- Sună-ne: ☎ [04621/87283](tel:0462187283) sau ☎ [04621/87-481](tel:0462187481) .
 - Sau faceți o programare online - 🖱 [Click aici](#)

Bine de știut:

Dacă sunteți sau ați lucrat pe cont propriu, vă vom ajuta să verificați dacă trebuie să depuneți o altă cerere. Vă vom explica acest lucru în cadrul consultării.

Informații despre îngrijire

A îngriji pe cineva înseamnă a avea grijă de el astfel încât acesta să fie bine. Spălarea, hrănirea sau ajutarea bolnavilor sau vârstnicilor să se îmbrace se numește îngrijire.

Ai nevoie de ajutor în viața de zi cu zi? Îți pasă de familia ta?

Atunci, [Centrul de Sprijin pentru Îngrijire](#) (Pfligestützpunkt) din regiunea Schleswig-Flensburg vă poate ajuta. Acolo veți primi consiliere individuală și gratuită. La Centrul de Sprijin pentru Îngrijire, consilierii vă vor asculta. Puteți pune întrebări și vă puteți împărtăși temerile și preocupările.

📍 [Flensburger Straße 7, 24837 Schleswig](#)

☎ [+49 \(0\) 462187800](tel:+490462187800)

@pfligestuetzpunkt@schleswig-flensburg.de

Centru de consiliere: Integrare echitabilă

Ce este Centrul de Consiliere pentru Integrare Echitabilă?

Fair Integration oferă consiliere refugiaților și migrantilor din țările din afara UE. Aceștia pot adresa întrebări despre muncă, de exemplu, privind programul de lucru, salariile, concedierea, concediul de odihnă, boala, munca temporară sau problemele cu angajatorii.

Consultația costă bani?

Nu, consultația este gratuită.

Trebuie să-mi dau numele dacă vreau să vorbesc cu centrul de consiliere?

Nu, nu este necesar. Nu trebuie să vă dați numele.

Trebuie să vorbesc fluent germana dacă am o întrebare?


Nu, consultația este gratuită și disponibilă în mai multe limbi, de exemplu arabă, farsi și dari sau engleză.

Cum pot contacta centrul de consiliere?

În Schleswig-Holstein, centrul de consiliere se află în Kiel: 📍 [Beratungsstelle Faire Integration Kiel \(Schleswig-Holstein\)](#)

Ne puteți contacta prin e-mail sau telefonic:

 [+49 \(0\) 43169668455](tel:+49(0)43169668455)

 [+49 \(0\) 43169668456](tel:+49(0)43169668456)

 fi-beratung@advsh.de


Ajutor cu limba, munca, cariera

Centru de consiliere Toți la bord - Perspectiva pieței muncii

Centrul de consiliere „[Alle an Bord](#)” (Alle an Bord) vă oferă asistență cu toate întrebările legate de piața muncii și limba. Puteți găsi consilieri de la „Alle an Bord” la biroul administrației districtuale (Kreisverwaltung). Sunați-i pentru a programa o întâlnire.

 Oliver Hoepfner

 [Kreis Schleswig-Flensburg, Flensburger Straße 7, 24837 Schleswig](#)

 [+49 4621878547](tel:+494621878547)

 [@oliver.hoepfner@schleswig-flensburg.de](mailto:oliver.hoepfner@schleswig-flensburg.de)


De asemenea, puteți face o programare.  Rezervați [online](#) .


Recunoașterea calificărilor străine


Doriți să vă fie recunoscută în Germania diploma de absolvire a studiilor, profesia sau profesia dumneavoastră?

Apoi, programează o întâlnire la centrul de consiliere. Rețeaua femeilor privind situația pieței muncii eV (Frauennetzwerk zur Arbeitsmarktsituation eV) vă oferă consultanță. Te vor ajuta să-ți recunoști calificările. Bărbații și femeile sunt sfătuiți. Consultația în [managementul migrației](#) are loc pe bază de programare. Vă rugăm să sunați persoana de contact și să faceți o programare.

 Anerkennungsberatung Schleswig-Flensburg

 [+49 \(0\) 46180796480](tel:+49(0)46180796480)

 [+49 \(0\) 18204400965](tel:+49(0)18204400965)

 [@flensburg@frauennetzwerk-sh.de](mailto:flensburg@frauennetzwerk-sh.de)

Dacă doriți mai multe informații, puteți vizita și  Vizitați [site-ul web](#) .

Nou! Podcastul: Egalitatea de șanse pe piața muncii

În acest podcast, Anika Nissen din districtul Schleswig-Flensburg vorbește despre egalitatea de șanse la locul de muncă. Ea explică modul în care oamenii - în special femeile, părinții singuri și persoanele provenite din familii de migranți - își pot găsi mai ușor un loc de muncă. Ea oferă sfaturi atât pentru persoanele care caută un loc de muncă, cât și pentru companii.

Discursul acoperă subiecte precum începerea unei cariere, formarea part-time și echilibrarea familiei și a carierei. Anika Nissen împărtășește exemple bune, dar discută și despre


provocările care încă există.

 [Apasă aici pentru podcast.](#)

Un podcast captivant pentru toți cei care vor să afle cum se poate obține egalitatea de șanse pe piața muncii.

Dacă vrei să combini familia cu cariera, dar nu ești sigur cum, sună Responsabilul Beauftragte für Chancengleichheit și programează o întâlnire. Te va asculta și te va sprijini atunci când îți cauți un loc de muncă.

 Anika Nissen


 [+49 \(0\) 462187274](tel:+490462187274)

[@anika.nissen@schleswig-flensburg.de](mailto:anika.nissen@schleswig-flensburg.de)

Mediatori lingvistici și mediatori culturali


Dacă nu vorbiți limba germană și aveți nevoie de ajutor, vă rugăm să contactați mediatorii noștri lingvistici și culturali (Sprachmittler und Kulturmittler). Aceștia vă vor ajuta cu traducerea și vă vor însoți în viața de zi cu zi și în activitățile administrative. Biroul este situat în cadrul [departamentului de Management al Migrației](#) . Vă rugăm să programați o întâlnire.

 Amed Doski

 [+49 \(0\) 462187672](tel:+490462187672)

[@amed.doski@schleswig-flensburg.de](mailto:amed.doski@schleswig-flensburg.de)

 Shilan Doski

 [+49 \(0\) 462187472](tel:+490462187472)

[@shilan.doski@schleswig-flensburg.de](mailto:shilan.doski@schleswig-flensburg.de)

 Elina Küspert

 [+49 \(0\) 4621878645](tel:+4904621878645)

[@elina.kuespert@schleswig-flensburg.de](mailto:elina.kuespert@schleswig-flensburg.de)

Finanțarea proiectelor pentru cooperarea germano-daneză: Fondul pentru proiecte ale cetățenilor

Fondul pentru Proiecte Cetățenești oferă bani pentru proiecte în cadrul cărora se întâlnesc oameni din Germania și Danemarca. Aceste proiecte se vor desfășura în următoarele regiuni:

- Regiunea Danemarcei de Sud (Danemarca)
- Regiunea Zeelandă (Danemarca)
- Nordul Schleswig-Holsteinului (Germania)

Ce îți dorește să realizeze fondul?

Fondul își propune să:

- Consolidarea încrederii dintre germani și danezi.

-
- Ajută oamenii să înțeleagă mai bine limba, cultura și viața din țara vecină.
 - Arată că viața și munca în regiunea de frontieră sunt frumoase și interesante

Ce proiecte primesc finanțare?

Proiecte în care:

- Oameni din ambele țări se reunesc.
- Învățăm unii de la alții.
- Experimentați sau faceți ceva împreună – de exemplu, petreceri, ateliere, călătorii sau sporturi.

Unde pot afla mai multe despre fond?

Există un site web: [🌐 https://www.interreg-de-dk.eu/wir-foerdern/buergerprojektefonds/](https://www.interreg-de-dk.eu/wir-foerdern/buergerprojektefonds/) Acesta vă spune ce trebuie să faceți și vă oferă și formularele de aplicare. De asemenea, puteți scrie un e-mail: [@ bfond@region.dk](mailto:bfond@region.dk)

Ajutor pentru urgențe psihologice

Care ar putea fi semnele unei boli mintale?

- Nu vă simțiți bine.
- Aveți îngrijorări.
- Amintiri sau gânduri rele.
- Vă este dor de casă.
- Nu puteți dormi.
- Concentrarea ta este slabă.
- Vă este adesea frică.

Bolile mintale sunt depresia, tulburările de anxietate, dependențele sau traumele.

Există ajutor!

Există medici specializați pentru bolile mintale. Sau un terapeut.

De asemenea, puteți merge la un consilier pentru migrație. Unii consilieri vă pot ajuta și cu probleme psihologice și traume.

Veți găsi pe această pagină oferte pe care le puteți contacta direct acum.

Ajutor în orice zi și la orice oră

Consiliere telefonică - ajutor gratuit pentru toată lumea

Serviciul de consiliere telefonică este un serviciu de ajutor gratuit în Germania. Puteți obține ajutor acolo dacă:

- sunteți trist sau singur
- vă este teamă


-
- aveți probleme cu familia
 - v-ați pierdut locul de muncă
 - aveți alte probleme grave


Important: Ajutorul este gratuit, anonim și disponibil non-stop. Puteți suna, discuta pe chat sau trimite un e-mail serviciului de consiliere telefonică și puteți fi îndrumat către un centru de consiliere.

Sunați la serviciul de consiliere telefonică

Întotdeauna disponibil - 24 de ore pe zi, 7 zile pe săptămână

Numere de telefon (toate cele trei numere de telefon sunt de la serviciul de consiliere telefonică):

 [0800 111 01 11](tel:08001110111)

 [0800 111 02 22](tel:08001110222)

 [116 123](tel:116123)

Toate apelurile sunt gratuite.

Rămâneți anonim.

Chiar și noaptea și la sfârșit de săptămână.

Discutați cu serviciul de consiliere telefonică sau scrieți e-mailuri

Dacă nu doriți să sunați, puteți, de asemenea, să scrieți. Serviciul de consiliere telefonică oferă două opțiuni pentru consilierea scrisă:

- Chat pentru ajutor imediat
- E-mail pentru discuții detaliate

Ambele servicii sunt gratuite și complet anonime. Aveți nevoie doar de o adresă de e-mail pentru a le accesa - datele dvs. personale rămân protejate. În chat-ul live, puteți scrie direct unui consilier și primi un răspuns imediat. În cazul consilierii prin e-mail, puteți scrie în detaliu despre preocupările dumneavoastră și primiți un răspuns personal în termen de 48 de ore.

Toate mesajele sunt criptate în siguranță. Puteți găsi acces la ambele servicii pe site-ul

 www.telefonseelsorge.de.

Linia telefonică de criză pentru refugiați

Există o linie telefonică de criză pentru refugiați. În weekenduri, puteți suna la +49 4331 593-267 dacă nu vă simțiți bine. Puteți vorbi despre amintiri de război, strămutare și fuga. Puteți vorbi despre separarea de familie sau de partener. sau vorbește cu prietenii. Dacă nu te simți bine, îi poți suna.

Cineva va fi acolo pentru tine în weekenduri!

Sâmbătă: 16:00 - 21:00

Duminică: 13:00 - 21:00

Veți vorbi apoi la telefon cu asistenți sociali și psihologi de la Diakonie (o organizație de asistență socială). Aceștia au experiență în gestionarea crizelor.

Ei vorbesc și înțeleg, printre alte limbi, germana, engleza, ucraineana, rusa și araba.
Ei ascultă și îți oferă sfaturi pentru situația imediată. Conversațiile sunt anonime și confidențiale.

Dacă este necesar, puteți fi îndrumat către un alt serviciu. De exemplu: • un centru de consiliere psihologică

- psihiatria copilului și adolescentului
- serviciul de consiliere parentală
- consiliere pentru sarcină
- serviciul de migrare.

Cuvinte importante din partea autorității

Iată explicații ale unor cuvinte importante pe care le folosesc adesea oamenii din funcțiile guvernamentale.

Funcționar:

Aceasta este o persoană care lucrează la birou. Această persoană lucrează la hârtiile dumneavoastră.

Notificare privind beneficiile:

Aceasta este o scrisoare de la biroul guvernamental. Îți spune câți bani vei primi sau câți bani va trebui să plătești.

Manager de caz:

O persoană de la centrul de ocupare a forței de muncă. Te va ajuta cu munca sau cu formarea profesională.

Carte de educație:

Un card pentru copii. Poate fi folosit pentru a plăti lucruri precum mesele școlare sau meditațiile.

Certificat școlar:

Un bilet de la școală. Arată că copilul merge la școală acolo.

Confirmarea înregistrării:

Un adeverință de la birou. Arată unde locuiești.

Aplicație:

O cerere este o foaie de hârtie. O completezi atunci când dorești ceva de la birou.

Acordare suplimentară:

O cerere pentru a putea continua să primești banii. Veți avea nevoie de ea dacă notificarea privind beneficiile este pe cale să expire. Notificarea specifică întotdeauna cât timp veți primi

banii.

Extrase de cont bancar:

O chitanță sau un document de la bancă. Acestea arată câți bani aveți și cât ați plătit.

Salarizare:

Un bilet de la șeful tău. Îți spune câți bani primești pentru munca ta.

Salarizare:

Un bilet de la șeful tău. Îți spune câți bani primești pentru munca ta.

Împuternicire:

O bucată de hârtie. Aceasta îi permite unei alte persoane să facă ceva pentru tine, cum ar fi să meargă la birou.

Ajutor pentru refugiați Kappeln



Din 2015, Kappeln Refugee Aid ajută persoanele care și-au găsit o nouă casă în frumosul oraș Kappeln.


Ce oferă Ajutorul pentru Refugiați din Kappeln?


- Consiliere și asistență pentru refugiați.
- Vă ajutăm cu conflicte și probleme. De asemenea, vă îndrumăm către alte agenții, de exemplu către avocați.
- Există, de asemenea, ajutor și sprijin pentru voluntari
- În fiecare miercuri există o oră de consultație pentru refugiați și persoane care oferă asistență. De asemenea, îi puteți contacta prin WhatsApp sau e-mail. Această oră este disponibilă zilnic, cu excepția weekendurilor.
- Livrare gratuită de haine pentru copii și bebeluși de la mărimea 50 la 154. Vă ajutăm cu achiziționarea de cărucioare, scaune pentru copii, pătuțuri, ghiozdane școlare și alte articole.
- Colaborare cu alte agenții: Colaborăm cu centre de consiliere din district, cu poliția și cu alte autorități. Consiliul pentru Refugiați din Schleswig-Holstein este, de asemenea, partenerul

nostru.


- Sprijin pentru cluburi și grupuri: De asemenea, ajutăm alte cluburi care ajută refugiații.

Planificăm și organizăm evenimente pe o varietate de teme.

Cele mai recente informații pot fi găsite pe site-ul nostru  [Pagină de Facebook](#). Acolo veți găsi, de asemenea, știri actuale și informații importante. Blogul nostru (care este încă în construcție) oferă informații în diferite limbi.

De asemenea, puteți găsi informații importante în schimbul nostru de informații despre  [Pagina principală a organizației Kappeln Refugee Aid](#). În prezent, există mult sprijin pentru refugiații din Ucraina.

Unde pot găsi datele actuale?

Pe pagină:  [La secțiunea Programări](#), veți vedea întâlniri regulate importante și evenimente speciale. De exemplu, veți găsi acolo programul nostru de lucru.

Ajutor pentru refugiați în zona înconjurătoare a Schleswig-ului

Cel/Cea/Cei/Cele  [Refugee Aid Schleswig-Umland](#) sprijină refugiații care sunt noi în Schleswig sau în împrejurimi.

Flüchtlingshilfe Schleswig-Umland | Schleswig und Umland

 [Gallberg 47, 24837 Schleswig](#)

[@fl-hilfe-haddeby-schleswig@t-online.de](mailto:fl-hilfe-haddeby-schleswig@t-online.de)

 [+49 \(0\) 46219773535](tel:+49(0)46219773535)

Ce oferă Ajutorul pentru Refugiați din Schleswig-Umland?

- Pentru o consultație personalizată, vă rugăm să programați o întâlnire.
- Ajutor cu întrebări de zi cu zi. De exemplu: Cum mă descurc cu vecinii mei? Cum mă înregistrez pentru taxa de radiodifuziune?
- Trimitere către persoane care sunt familiarizate cu legea.
- Contactul cu autoritățile locale.
- Colaborare cu organizația de asistență pentru biciclete din Schleswig.

Cum pot sprijini Ajutorul pentru Refugiați din Schleswig-Umland?

- Vorbește cu membrul personalului. Poate îi poți ajuta pe alții să învețe limba germană. Poți ajuta și cu traducerea.
- Refugee Aid strânge donații. Dacă doriți să donați bani, vă rugăm să îi transferați în acest cont:

Parohia Haddeby
BIC: NOLADE21NOS
IBAN: DE26 2175 0000 0165 9351 31
Scop: Ajutor pentru refugiați în Schleswig-Holstein

Asociația kurd-germană Schleswig-Flensburg e.V.

Asociația Kurdo-Germană Schleswig-Flensburg reunește persoane din comunitățile kurdă și germană. Asociația se străduiește să se asigure că toate culturile sunt înțelese și apreciate.

Ce face clubul?

Asociația organizează numeroase evenimente și activități, iar oricine dorește poate participa. De exemplu, există un curs de dans pentru tineri la fiecare două săptămâni. Există, de asemenea, seri de film. Asociația lucrează, de asemenea, la proiecte care oferă putere femeilor și promovează diversitatea culturală. Colaborează îndeaproape cu alte organizații din regiune pentru a se asigura că toată lumea poate conviețui în armonie.

Informații suplimentare sunt disponibile pe [Site-ul asociației](#).

Asociația Germano-Ghaneză de Ajutor pentru Dezvoltare

Există o asociație germano-ghaneză de ajutor pentru dezvoltare cu sediul în Kiel, care este activă și în districtul Schleswig-Flensburg. Asociația ajută oamenii din zonele rurale din Ghana. Asociația sprijină și persoanele din Ghana care locuiesc în Germania.

Cum pot contacta această asociație?

O puteți contacta pe Rose Sekoh:

www.ghana-hilfe.org

[@info@ghana-hilfe.org](mailto:info@ghana-hilfe.org)

+49 (0) 431737641

ZikZak - Centrul Creativității Internaționale - Centrul tuturor Culturilor

Ce facem?

ZiKZaK este un loc pentru schimb intercultural între migranți și localnici. Scopul nostru este respectul și înțelegerea între oameni din diferite țări.

Evenimentele noastre se concentrează pe cultură, muzică, limbi străine, film, fotografie, internet, artă, cunoașterea noii țări, întâlniri internaționale și multe altele.

Suntem flexibili și oferim spațiu pentru idei creative.

Ești interesat de schimbul multicultural și de conceptul nostru? Atunci vă invităm să ni se alăturați. Împreună putem face multe.

Întâlnire interculturală la TiLo

Ne întâlnim regulat pentru schimburi interculturale, fără o agendă fixă, la TiLO, Lollfuß 48, Schleswig. Întâlnirile au loc de la ora 16:00. până la ora 18:00

Dacă ești interesat de un schimb cosmopolitan și multicultural și conceptul nostru te atrage, atunci nu mai ezita! Alătură-te comunității noastre vibrante. Hai să construim punți între culturi și să facem lumea puțin mai colorată împreună. Așteptăm cu nerăbdare să vă urăm bun venit! Oaspeții sunt bineveniți!

Viața de zi cu zi

Ce trebuie să știi despre Germania?

Germania este un stat constituțional: Toate persoanele care locuiesc în Germania trebuie să respecte principiile centrale ale ordinii politice și juridice. Cea mai importantă bază juridică pentru viața în Germania este Legea fundamentală (Grundgesetz). Este constituția Republicii Federale Germania. Legea fundamentală garantează demnitatea umană, libertatea și dreptatea. Există legi pentru a asigura respectarea drepturilor omului. Legile se aplică în mod egal tuturor persoanelor din Germania. Statul trebuie să respecte legile. Toate persoanele care locuiesc în Germania trebuie, de asemenea, să respecte legile germane.

Valorile importante din Germania care sunt protejate de Legea fundamentală și de alte legi sunt:

Libertate personală: Toți adulții au dreptul să ia propriile decizii cu privire la ei înșiși și la propria viață. Indiferent dacă sunt bărbați sau femei, tineri sau bătrâni, cu sau fără dizabilități, indiferent de culoarea pielii sau de apartenența religioasă. Fiecare este liber să facă ce vrea, atâta timp cât respectă legea și nu îngrădește libertatea celorlalți.

Egalitatea între bărbați și femei: Femeile și bărbații au drepturi egale. Acest lucru se reflectă în legi și în viața de zi cu zi.

Drepturile copiilor: Copiii și tinerii au drepturi. Aceste drepturi sunt consacrate în Convenția Națiunilor Unite cu privire la Drepturile Copilului. Aceasta se aplică și în Germania tuturor copiilor și tinerilor sub vârsta de 18 ani. În plus, în Germania există numeroase legi care protejează în mod specific viața, sănătatea și drepturile copiilor. Protecția copiilor este întotdeauna o prioritate absolută.

Non-violență: Oricine are dreptul la o viață fără violență. Aceasta înseamnă că fiecare persoană are dreptul la viață și la integritate fizică. Aceasta include atât sănătatea fizică, cât și pe cea mintală. Acest lucru se aplică și în sfera privată.

Justiție socială: Statul trebuie să respecte și să protejeze demnitatea umană. Prin urmare, ar trebui să asigure justiția socială în măsura posibilităților sale. În acest scop, ia măsuri legale, financiare și materiale. Toți cei care au venituri în Germania plătesc o parte din salariile lor statului (impozite). Cu cât venitul este mai mare, cu atât mai mult trebuie plătit. Statul ar trebui să cheltuiască acești bani pentru bunăstarea oamenilor care locuiesc în Germania.

Libertatea de exprimare: Fiecare persoană are dreptul să își formeze propriile opinii și să le exprime liber. Oamenii sunt, de asemenea, liberi să își exprime aceste opinii public. Toate mijloacele de comunicare în masă sunt, de asemenea, libere și oricine poate obține informații de la ele. Oricine își exprimă liber opiniile trebuie să respecte protejarea onoarei și demnității personale a celorlalți.

Libertatea religioasă: Religia și credința sunt chestiuni private în Germania. Statul nu dictează dacă sau în ce zeu ar trebui să creadă. Statul și religia sunt separate. Mulți oameni din Germania de astăzi sunt dedicați dialogului interconfesional. Scopul este coexistența pașnică a persoanelor religioase, a credincioșilor și a celor fără nicio religie. Statul este dedicat neutralității ideologice. Atâta timp cât practicarea unei religii nu pune în pericol democrația sau separarea dintre biserică și stat, aceasta este protejată.

Conform Legii fundamentale, fiecare persoană din Germania este un individ liber și autodeterminat. Nu se poate face nicio discriminare pe baza sexului, originii (strămoși, limbă, patrie), culorii pielii, religiei, convingerilor sau ideologiei, dizabilității, vârstei sau orientării sexuale.

Germania este, de asemenea, un stat social: în principiu, fiecare cetățean ar trebui să își câștige existența prin muncă. Cu toate acestea, statul îi ajută pe cei care nu își pot câștiga existența sau își pot câștiga existența doar parțial. Aceste drepturi fundamentale stau la baza regulilor de coexistență în Germania.

Unde pot afla mai multe despre Germania?

[Centrul de Stat pentru Educație Politică](#) oferă o multitudine de informații și cărți. Unele sunt gratuite, altele costă puțin.

Orele de deschidere și sărbătorile legale

Cât timp sunt deschise magazinele?

În districtul Schleswig-Flensburg, magazinele sunt deschise până la ora 18:00. Sunt închise duminica și de sărbătorile legale. Excepții fac restaurantele, cafenelele, brutăriile, benzinăriile și farmaciile.

Când circulă autobuzele și trenurile?

Puteți găsi informații pe smartphone. De exemplu, puteți vizita site-ul www.bahn.de. Autobuzele și trenurile nu circulă întotdeauna în același timp. În weekenduri și de sărbătorile legale, există adesea mai puține servicii decât în zilele lucrătoare.

Când sunt sărbătorile?

ianuarie

1 ianuarie: Neujahr **Martie/Aprilie**

Karfreitag Ostersonntag Ostermontag **mai** 1 mai: Tag der Arbeit **Mai/iunie** Christi Himmelfahrt

Pfingstmontag **octombrie** 3 octombrie: Tag der Deutschen Einheit 31 octombrie:

Reformationstag **decembrie** 24-26 decembrie: Weihnachten

Unde pot găsi datele exacte ale sărbătorilor?

Pe site-ul: <https://www.ferienwiki.de/feiertage/de/schleswig-holstein> puteți găsi zilele de sărbătoare legală actuale în Schleswig-Holstein.

Când sunt vacanțele școlare?

Vacanțele școlare pot fi găsite [aici](#).

Card de plată

Vă rugăm să rețineți că acestea sunt informații preliminare. Modificări sau ajustări sunt posibile oricând.

Ce este cardul de plată pentru refugiați?

Dacă ați fugit din țara de origine și solicitați protecție în Germania și nu vă puteți asigura singur mijloacele de trai, aveți dreptul la prestații în temeiul Legii privind prestațiile pentru solicitanții de azil.

După introducerea cardului de plată, beneficiile sociale vor fi încărcate pe card prin transfer bancar. Cardul de plată va înlocui distribuția actuală a beneficiilor sociale sub formă de numerar, cecuri sau vouchere. Aceasta va începe treptat, începând cu 2026.

Ce este mai exact cardul de plată?

Așa-numitul Socialcard este un card de debit Visa. Nu diferă nici prin funcționalitate, nici prin design de alte carduri de debit Visa emise de instituțiile de credit.

Socialcard-ul poate fi folosit ca card de plastic sau ca card digital pe un smartphone. Fiecare utilizator primește un cod PIN individual pentru cardul său.

 www.socialcard.de

Cum funcționează cardul de plată?

Acesta este un card preplătit fără legătură la un cont bancar. Ca deținător al unui SocialCard, puteți utiliza cardul atât pentru plăți contactless, cât și pentru retrageri de numerar. Deoarece cardul face parte din rețeaua Visa, acesta poate fi utilizat în multe locații din Schleswig-Holstein.

Cine primește cardul de plată?

Toți adulții din Schleswig-Holstein care primesc sprijin de stat în temeiul Legii privind prestațiile pentru solicitanții de azil.

Beneficiile pentru minorii eligibili sunt creditate în mod regulat pe cardul tutorelui lor legal, de obicei mama. Pentru a se asigura că mama are suficienți bani pentru copii, ea poate retrage și încă 50 de euro în numerar pentru a le cumpăra articole esențiale.

Ce poți face cu cardul de plată?

Puteți folosi acest card pentru a plăti în toate magazinele din Schleswig-Holstein care acceptă carduri Visa. De asemenea, este în general acceptat pentru achiziții online în cadrul Uniunii Europene. În plus, puteți retrage numerar gratuit de la casele de marcat ale magazinelor precum Aldi, dm, Müller, Rossmann și Netto. Retragerile de la bancomate costă 65 de cenți fiecare.

Ce nu poți face cu cardul de plată?

Nu puteți utiliza acest card pentru plăți în străinătate. În plus, nu puteți efectua transferuri internaționale de bani. Se pot aplica și alte restricții.

Câți bani pot retrage?

Adulții pot retrage până la 50 EUR pe lună cu cardul de plată. Dacă sunteți responsabil pentru copii, acest lucru va fi luat în considerare. Bani sunt destinați pentru lucruri precum bani de buzunar, cumpărături la băncile de alimente sau piețe de vechituri. În cazuri speciale, autoritățile pot permite și limite de retragere mai mari.

Pot și alții să plătească cu cardul?

Cardul de plată este securizat cu un cod PIN. Partajarea cardului și a codului PIN cu alte persoane nu este permisă.

Aici puteți găsi mai multe informații despre SocialCard în diferite limbi:

Pe pagină www.socialcard.de oferă informații în mai multe limbi. În plus, [Aplicatia „My SocialCard”](#) este disponibilă, ceea ce este important, de exemplu, dacă este necesar un număr de identificare fiscală (TAN) pentru plățile online sau dacă doriți să plătiți cu Apple Pay sau Google Pay. După conectare, puteți utiliza aplicația pentru a verifica, de exemplu, dacă cardul dvs. este activat pentru plățile online. De asemenea, puteți afla ce magazine vă permit să retrageți numerar.

Subiecte actuale despre cardul de plată

Distribuirea cardului de plată este acum în curs de desfășurare în tot districtul. A devenit clar că există anumite aspecte care sunt foarte importante pentru toți cei care primesc cardul de plată.

Am compilat aceste subiecte aici. Lipsește vreun subiect important? Care sunt experiențele dumneavoastră cu cardul de plată? Nu ezitați să ne scrieți la integraat@schleswig-flensburg.de. În prezent, colectăm subiecte:

Vă rugăm să veniți la programările de distribuire a biletelor.

Dacă ați primit o invitație de la biroul de gestionare a migrației pentru a primi cardul de plată, vă rugăm să participați. Totul vi se va explica la programări. Programările vor avea loc la centrele individuale de servicii sociale, astfel încât să nu fie nevoie să călătoriți departe. Desigur, puteți pune întrebări la programări. S-a alocat suficient timp pentru acest lucru. Cu toate acestea, aceasta este, de asemenea, o sarcină semnificativă pentru persoanele care lucrează în gestionarea migrației. Aceștia trebuie să lucreze multe ore suplimentare. Și, bineînțeles, colegii noștri înțeleg că această schimbare nu este ușoară pentru dumneavoastră.

Important: Plățile vor fi transferate pe cardul dumneavoastră chiar dacă nu vă prezentați la programare. Nu se vor mai efectua plăți în contul dumneavoastră luna viitoare.

Cum adaug un nou destinatar de plată?

Dacă doriți să transferați bani către un nou beneficiar, trebuie mai întâi să verificați dacă acest lucru este permis. Înainte de a emite un mandat de debitare directă, trebuie să trimiteți o solicitare în [portalul web SocialCard](#), la punctul de meniu „Adăugați beneficiar”. Plata poate fi trimisă numai după ce acest lucru a fost verificat. Acest lucru poate dura până la 10 zile. Dacă nu finalizați acest proces, plata nu va fi procesată și se va percepe o taxă de procesare, pe care va trebui să o plătiți dumneavoastră.

Efectuați plăți doar dacă există suficienți bani pe card.

Vă rugăm să verificați dacă există fonduri suficiente pe cardul dumneavoastră înainte de a efectua un transfer. În caz contrar, transferul nu va fi procesat și vi se va percepe o taxă de procesare de 25 EUR.

Din ce moment nu voi mai avea nevoie de un card de plată?

Odată ce aveți propriul venit, nu mai este nevoie să utilizați cardul. Dacă aveți nevoie de ajutor în găsirea unui loc de muncă, puteți contacta „All on Board”. Puteți programa o întâlnire online. 🌐 <https://www.schleswig-flensburg.de/Online-Angebot...>

De altfel, există târguri de locuri de muncă excelente în tot districtul, la care participă companii locale. Acestea se numesc „Jobdating” sau „Hire and Secure”. Le puteți găsi la secțiunea „Evenimente”.

Plățile în rate către avocați prin intermediul cardului de plată nu sunt posibile.

Din păcate, plățile în rate către un avocat nu pot fi efectuate prin intermediul cardului de plată. În schimb, plata trebuie inițiată direct din beneficiile dumneavoastră, utilizând un formular de cesiune a beneficiilor. Formularul corespunzător este disponibil în... 📍 Sunt disponibile [servicii specializate de gestionare a migrației](#) .

Mobilitate

transport public

Pentru a ajunge la destinația dumneavoastră în districtul Schleswig-Flensburg, puteți utiliza transportul public. Acesta include autobuze și trenuri.

Costă transportul public ceva?

Da, folosirea autobuzelor și trenurilor costă bani. Călătoria fără bilet este pedepsibilă! Asta se numește fraudă tarifară. Ai absolut nevoie de un bilet valabil pentru fiecare călătorie.

Există un bilet ieftin disponibil?

Da, există Deutschlandticket . Anul acesta costă 58 de euro. De la 1 ianuarie 2026, prețul va crește la 63 de euro pe lună.

O mențiune importantă privind creșterea prețurilor:

Este posibil să fie nevoie să fiți de acord cu creșterea prețului până la 30 noiembrie 2025, dacă doriți să continuați să utilizați Deutschlandticket. Acest lucru este valabil, de exemplu, pentru un Deutschlandticket achiziționat de la Deutsche Bahn înainte de 15 octombrie 2025. Dacă nu sunteți de acord, Deutschlandticket va expira la sfârșitul anului și nu va mai fi valabil din ianuarie 2026.

Biletul Deutschlandticket este valabil în toată Germania. Deutschlandticket este digital. Deutschlandticket este disponibil doar ca abonament. Abonamentul se reînnoiește automat și se încheie numai dacă îl anulați. Abonamentul poate fi anulat până la data de 10 a fiecărei luni pentru luna următoare. Biletul poate fi plătit fie lunar, fie ca o singură plată anuală. Este important să existe întotdeauna fonduri suficiente în contul dvs. bancar pentru a acoperi plata lunară Deutschlandticket. Dacă nu există fonduri suficiente în cont, biletul va deveni invalid.

💡 **Atenție:** Dacă pierdeți Deutschlandticket sau nu îl plătiți la timp, acesta devine invalid, dar vi se va percepe în continuare o taxă. Dacă pierdeți biletul, trebuie să îl anulați imediat. Cumpărați un bilet nou doar după ce anularea a fost confirmată. Dacă cumpărați un bilet nou fără a-l anula pe cel vechi, veți plăti dublul prețului.

Ce înseamnă „digital”?

Asta înseamnă că vă puteți folosi permisul de conducere cu telefonul mobil. Sau cu un card cu cip; în majoritatea cazurilor nu veți primi un permis de conducere pe hârtie.

Anumite grupuri de persoane, cum ar fi persoanele în vârstă și persoanele cu dizabilități, beneficiază de tarife reduse. Vă rugăm să verificați detaliile. Puteți găsi aceste informații, de exemplu, pe site-urile web: www.bahn.de sau www.nah.sh

De unde pot cumpara bilete?

Poți cumpăra un bilet pe www.bahn.de sau pe www.nah.sh Cumpărați bilete. Există automate de bilete de tren în stațiile de tren. De asemenea, puteți cumpăra bilete de autobuz de la șoferii de autobuz.

Bicicletă

Dacă știi că vei locui o perioadă în districtul Schleswig-Flensburg, merită să-ți cumperi o bicicletă. Este mai ieftin decât să iei autobuzul sau trenul.

Reguli de circulație importante pentru bicicliști (selecție)

- Conduceți întotdeauna pe partea dreaptă a drumului
- Nu conduceți unul lângă altul, ci unul în spatele celuilalt
- Dacă există o pistă de biciclete, trebuie să mergeți pe ea (întotdeauna pe partea dreaptă a drumului, în direcția de mers)
- Doar copiii cu vârsta de până la 11 ani au voie să folosească trotuarele cu bicicleta


-
- Utilizarea telefonului mobil în timp ce se merge cu bicicleta este interzisă.

Mai multe informații multilingve despre ciclism în Germania pot fi găsite [aici](#) .

Achiziții și reparații

Când vă cumpărați bicicleta, asigurați-vă că este aptă de circulație și este echipată cu următoarele caracteristici. În caz contrar, veți fi amendat dacă sunteți oprit de poliție:

- Lumini față și spate
- Reflector față și spate
- Reflectorizante în spițe (2 pe roată)
- Reflectorizante pe pedale
- clopot
- Două frâne independente

Dacă aveți nevoie de ajutor pentru repararea bicicletei, puteți contacta  [Fahrradhilfe Schleswig](#) Raportați la



[Fahrradhilfe Schleswig](#) .

mașină

Ce reguli de circulație există?

În Germania există numeroase reguli de circulație. Acestea există pentru a asigura siguranța tuturor pe șosea. Dacă doriți să aflați mai multe despre regulile de circulație, puteți descărca o broșură cu reguli importante de circulație de pe site-ul <https://www.germanroadsafety.de/> . Această broșură este disponibilă în 12 limbi.

Am nevoie întotdeauna de permis de conducere?

În Germania, trebuie să aveți întotdeauna un permis de conducere valabil atunci când conduceți o mașină, o motocicletă sau un tractor. Nu aveți nevoie de permis de conducere dacă mergeți cu bicicleta. Cu toate acestea, trebuie să respectați regulile de circulație.

Ai obținut permis de conducere în țara ta de origine?

Atunci puteți găsi [aici](#) informații despre valabilitatea permisului dumneavoastră de conducere și în Germania.

Unde este biroul de permise de conducere din districtul Schleswig-Flensburg?

De asemenea, puteți contacta [biroul de permise de conducere](#) al administrației districtuale Schleswig-Flensburg. Aceștia vă vor ajuta cu plăcere și vă pot spune dacă aveți permisiunea legală de a conduce în Germania.

Unde îmi pot înmatricula mașina?

Vă puteți înmatricula mașina la biroul de înmatriculare a vehiculelor din districtul Schleswig-Flensburg. Acest lucru este deosebit de ușor dacă programați o [întâlnire online](#).

În siguranță la școală

În siguranță pe drumul spre școală

Părinții doresc ca copiii lor să ajungă la școală în siguranță. Există multe modalități de a face călătoria la școală sigură. De asemenea, copiii pot rămâne independenți și activi.

Ce pot face părinții pentru a face drumul spre școală în siguranță?

- **Mergeți întotdeauna pe trotuar:** Copiii trebuie să folosească întotdeauna trotuarul și să nu meargă pe șosea.
- **Traversați strada corect:** Copiii trebuie să se uite întotdeauna la stânga și la dreapta înainte de a traversa strada. Este mai sigur dacă așteaptă un moment în care nu vin mașini.
- **Folosiți trecerile de pietoni (Zebrastreifen) și semafoarele:** Copiii trebuie să folosească trecerile de pietoni și semafoarele atunci când traversează strada. Acestea sunt mai sigure deoarece șoferii știu că pietonii traversează.



- **Fiți clar vizibili:** În special atunci când este întuneric sau când plouă, copiii ar trebui să poarte haine deschise la culoare sau reflectorizante. Acest lucru îi face mai vizibili pentru șoferi.

Este mai bine dacă copiii merg pe jos sau cu bicicleta la școală. Acest lucru reduce traficul în fața școlii și face călătoria la școală mai sigură.

Recomandări suplimentare pentru siguranță

- **Însoțire pe drumul spre școală:** Acolo unde este posibil, copiii ar trebui să meargă în grupuri sau cu alți copii. Acest lucru este mai sigur și mai distractiv. Este recomandabil să definiți și să exersați împreună cu copiii un traseu sigur către școală.
- **Formați grupuri de mers pe jos:** Părinții și copiii pot organiza așa-numitele autobuze de mers pe jos pentru a ajunge la școală. Opririle sunt aranjate între ei în acest scop. Copiii se întâlnesc aici și pot merge împreună la școală.

-
- **Educație rutieră:** Părinții își pot învăța copiii cum să se comporte corect în trafic. Acest lucru îi învață cum să recunoască pericolele și să rămână în siguranță.
 - **Ciclismul:** Dacă copilul dumneavoastră merge cu bicicleta la școală, asigurați-vă că poartă întotdeauna cască și că merge cu atenție. Copiii cu vârsta de până la 8 ani trebuie să meargă pe trotuar. Copiii cu vârsta de până la 10 ani pot folosi în continuare trotuarul.
 - **Trotinete și e-scootere:** În plus față de biciclete, copiii pot merge la școală pe o trotinetă sau un e-scooter. Un scuter este ca un vehicul mic și simplu pe care îl împingeți cu picioarele. De asemenea, copiii trebuie să circule în siguranță atunci când merg cu trotineta. Este important să poarte întotdeauna o cască și să circule cu atenție, în special pe trotuar.
 - **Formați carpoools:** În special în zonele rurale, drumurile școlare sunt uneori foarte lungi, iar copiii trebuie să fie duși la școală cu mașina. Formarea unui carpooling cu mai mulți copii reduce emisiile de poluanți. Și, de asemenea, situațiile haotice de trafic în fața școlii.

Condiții de viață

Căutare apartament

Puteți căuta apartamente în ziarele locale sau pe internet:

www.immobilienscout24.de

www.wohnungsboerse.net

www.immowelt.de

<https://www.kleinanzeigen.de/s-immobilien/c195>

www.wg-gesucht.de

www.studenten-wg.de

www.fluechtlinge-willkommen.de

Apartamente la prețuri accesibile sunt adesea disponibile de la cooperativele de locuințe.

Ce sunt cooperativele de locuințe?

Cooperativele de locuințe sunt asociații care construiesc și închiriază locuințe la prețuri accesibile membrilor lor. Există mai multe cooperative de locuințe în districtul Schleswig-Flensburg.

Dacă doriți să oferiți locuințe de închiriat, vă rugăm să contactați primăria locală.

Abrevieri importante:

1. OG = primul etaj

App. = Apartament

DB/D`bad = cadă cu duș

EG = Parter

EBK = bucătărie utilată
HK = costuri de încălzire
inkl. = inclusiv
Kaut. = depozit de garanție
MM = chirie pe lună
NK = costuri suplimentare
sof. frei = imediat liber
teilmb. mobilat
WG = apartament partajat
Whg. = Apartament
Wohnfl. = spațiu de locuit
Zi.
ZKB = cameră-bucătărie-baie

Veți găsi o adresă de e-mail sau un număr de telefon în anunțuri. Va trebui să sunați și să programați o vizionare. Apoi veți viziona apartamentul împreună cu proprietarul. Dacă nu vorbiți încă fluent germana, aduceți un prieten sau o cunoștință cu dumneavoastră.

Când vizionați apartamentul, puteți adresa următoarele întrebări:

Cât este chiria lunară? Cât este garanția?
Cât costă electricitatea, încălzirea, gazul și apa?
Consumă apartamentul multă energie?

Semnarea contractului de închiriere

Trebuie să citești cu atenție contractul de închiriere. Dacă nu înțelegi totul, roagă pe cineva care te poate ajuta. Contractul de închiriere este important! Dacă ești de acord cu ceea ce scrie în el, atunci semnează-l. Nu plăti bani până nu semnezi contractul de închiriere!

De asemenea, puteți obține consiliere, de exemplu, de la >> [Centrul de consiliere pentru consumatori Schleswig-Holstein eV.](#) sau de la [Asociația Germană a Chiriașilor eV](#).

Dacă sunteți înregistrat la Jobcenter, acesta trebuie să verifice și să aprobe contractul de închiriere înainte de semnare. Puteți semna contractul doar după ce Jobcenter l-a aprobat.

Vă rugăm să rețineți că va trebui să plătiți unele costuri personal, cum ar fi costurile cu energia electrică.

Mutare, garanție, alocație pentru locuință

Trebuie să vă scrieți numele și numele membrilor familiei pe sonerie și pe cutia poștală pentru a putea primi corespondența. [Lista de verificare pentru mutare](#) conține o listă de lucruri pe care trebuie să le rețineți atunci când vă mutați.

Vă rugăm să nu uitați să vă înregistrați schimbarea adresei; aceasta înseamnă că trebuie să raportați personal noua adresă la biroul de evidență a rezidenților.

Unde pot găsi biroul meu de înregistrare a rezidenților?

Veți găsi biroul de înregistrare a rezidenților în administrația districtului sau a municipalității în care locuiți.

La ce trebuie să fiu conștient dacă sunt solicitant de azil?

Dacă sunteți solicitant de azil, trebuie să raportați orice schimbare de adresă Oficiului Federal pentru Migrație și Refugiați (BAMF).

Ce este un depozit de garanție?

Garanția este o sumă de bani pe care o plătiți proprietarului la începutul șederii dumneavoastră. Aceasta servește drept garanție pentru proprietar în cazul în care se produce vreo deteriorare în apartament. Dacă vă mutați și nimic din apartament nu a fost deteriorat, veți primi banii înapoi.

Ce este un certificat de drept la locuință?

Dacă dumneavoastră și persoanele care locuiesc în gospodăria dumneavoastră câștigați puțini bani, este posibil să fiți eligibili pentru locuințe subvenționate. Pentru aceasta, veți avea nevoie de un certificat de drept la locuință.

Unde pot obține un certificat de drept la locuință?

Puteți găsi informații despre autorizațiile de locuință pe [site-ul web al districtului Schleswig-Flensburg](#).

Ce este ajutorul pentru locuință?

[Ajutorul de locuință](#) este un ajutor financiar pe care îl puteți primi dacă, de exemplu, lucrați, dar nu câștigați mulți bani. În anumite condiții, aveți dreptul și la ajutor de locuință. Vă puteți adresa [centrelor de servicii sociale](#) din districtul Schleswig-Flensburg. De asemenea, puteți obține ajutor cu procesul de solicitare de la [>> birourile de servicii sociale pentru migrație](#).

Puteți găsi mai multe informații [aici](#).

Solicitați ajutor de locuință online

De acum înainte, toți locuitorii districtului Schleswig-Flensburg pot depune cereri de ajutor pentru locuințe online. Acestea includ:

- Aplicații noi
- Aplicații suplimentare
- Creșterea solicitărilor
- Modificări ale subvențiilor pentru chirie și subvențiilor pentru credite ipotecare

Aceste aplicații pot fi găsite pe site-ul districtului. Există o secțiune cu „Servicii online”. Dacă faceți clic pe „Aplicații online”, veți fi redirecționat către formularele pentru [Cerere de ajutor pentru locuință](#).

Ce este mai exact ajutorul pentru locuință?

Ajutorul pentru locuință este o formă suplimentară de sprijin pe care o puteți primi, de exemplu, dacă lucrați, dar câștigați prea puțini bani. [Puteți afla mai multe despre asta aici](#).


Trebuie să depun cererile online?

Nu, nu trebuie. Aplicațiile online sunt menite doar să vă ușureze lucrurile.

Vecini



În Germania, există momente când volumul din propria casă ar trebui menținut doar la volumul camerei. Volumul camerei înseamnă că nu poți da prea mult zgomot. Acest lucru este pentru a te asigura că noaptea este protejată ca un moment de odihnă și relaxare.

IMPORTANT: Respectați orele de liniște între orele 22:00 și 6:00.

Pentru informații suplimentare, vă rugăm să vizionați acest videoclip: Manual Germania  „Perioade [de odihnă](#) ”


Dacă locuiești în aceeași locuință cu mai mulți vecini, există anumite reguli care se aplică tuturor. Acestea se numesc reguli ale casei. Acestea pot include curățarea scării și a aleii din fața casei. Vei primi regulile casei de la proprietar atunci când te muți.

Energie și deșuri


Aveți nevoie de un contract de electricitate pentru apartamentul dumneavoastră, iar în unele apartamente, și de un contract de gaz. Puteți alege singur furnizorul. Ne concentrăm pe consumul economic de energie și  [Separarea deșeurilor](#) trebuie respectată. Dar cum se poate  [Economisiți energie](#) ?

Vă rugăm să vă asigurați că separați întotdeauna corect deșeurile:

- Hârtia ajunge la gunoiul de hârtie.
- Deșuri de plastic și ambalaje în sacii galbeni sau în pubelele galbene.
- Doar deșeurile reziduale ajung în pubelele negre de gunoi.

În Germania, gunoiul este colectat în mod regulat de către centrele de colectare a gunoiului.  ([Datele de colectare a deșeurilor pentru districtul Schleswig-Flensburg](#)) . Vă rugăm să amplasați coșul de gunoi pe stradă în datele de colectare.

Dar mobila spartă?

Dacă obiectele sunt sparte și prea mari pentru a fi aruncate într-un coș de gunoi, acestea se numesc deșuri Sperrmüll . Acestea includ mobila, saltelele sau covoarele. Există date de colectare suplimentare pentru deșeurile voluminoase. Le puteți găsi pe  [Site-ul web al departamentului de gestionare a deșeurilor din Schleswig-Flensburg](#) oferă informații despre cum puteți elimina aceste articole.

Informații suplimentare pot fi găsite aici:

Manual Germania  „ [Separarea deșeurilor](#) ”

Încălzire și ventilație

Utilizarea corectă a încălzirii și ventilației asigură o locuință confortabilă. Utilizarea necorespunzătoare poate duce la apariția mucegaiului, care este dăunătoare sănătății dumneavoastră și sănătății copiilor dumneavoastră.

Ventilația spațiilor de locuit are trei obiective:

- Îmbunătățirea calității aerului
- Îndepărtarea umidității
- Reglarea temperaturii

Mențineți camerele calde, dar nu supraîncălziți. Ventilați regulat pentru scurt timp, dar cu fereastra larg deschisă. Opriti încălzirea!

Aici veți găsi [sfaturi despre cum să îmbunătățiți calitatea aerului](#) din casa dumneavoastră.

[Video „Economisiți în apartamentul dvs.”](#)

Taxă de radiodifuziune

În Germania, există programe independente de radio, televiziune și online de la ARD, ZDF și Deutschlandradio. Acestea transmit informații libere de influențe economice și politice. Toată lumea plătește bani pentru acestea, numindu-se taxă de emisie.

Legea prevede că trebuie plătită o taxă de difuzare pentru fiecare locuință din Germania. Cu toate acestea, doar o persoană per locuință trebuie să plătească taxa de difuzare. Aceasta costă 18,36 EUR pe lună și trebuie plătită către serviciul de contribuții al ARD, ZDF și Deutschlandradio. ARD este o abreviere și descrie diverse posturi publice de televiziune. ZDF este abrevierea pentru Zweites Deutsches Fernsehen (A doua televiziune germană). Informații suplimentare pot fi găsite pe [Site web cu taxe de radiodifuziune](#).

Trebuie să plătesc și eu?

Unele persoane pot fi scutite de plata taxei. De exemplu, dacă primesc beneficii în temeiul Legii privind beneficiile pentru solicitanții de azil sau alte beneficii sociale, trebuie depusă o cerere pentru scutirea de la plata taxei de radiodifuziune.

Cererea de scutire poate fi găsită [Aici](#) !

Exemplu de scrisoare de intenție pentru o reclamă de apartament de pe internet

Subiect: Interesat de anunțul pentru apartamentul tău

Doamnelor și domnilor

Am fugit din Ucraina în Germania cu ceva timp în urmă. Acum caut o casă nouă pentru mine și familia mea în districtul Schleswig-Flensburg. Anunțul dvs. la apartament m-a atras cu adevărat pentru că locația și facilitățile se potrivesc perfect nevoilor mele actuale.

În prezent locuiesc într-o cazare temporară. Cu toate acestea, caut un loc de locuit pe termen lung și liniștit. În prezent sunt în căutarea unui loc de muncă și particip activ la cursuri de limbi străine. Scopul este de a intra cât mai repede în viața profesională și de a duce o viață independentă în Germania.

Sunt o persoană calmă și de încredere. În prezent, chiria ar fi acoperită de centrul de locuri de muncă. Voi fi bucuros să vă trimit toate documentele necesare, cum ar fi o confirmare de plată, copii ale documentelor mele sau confirmarea participării mele la cursul de limbă.

Aș fi foarte încântat dacă mi-ați oferi ocazia pentru un interviu personal sau o vizionare a apartamentului. Mă puteți contacta oricând prin telefon la [număr de telefon] sau prin e-mail la [adresă de e-mail].

Salutări
[Prenumele Nume]

Internet și WiFi gratuit

Pentru refugiați

Din păcate, nu există niciun drept legal de acces la internet (Wi-Fi) în cazarea dumneavoastră din Germania. Prin urmare, Wi-Fi-ul nu este de obicei disponibil în unitățile de cazare.

Dacă locuința dumneavoastră are conexiune telefonică, este posibil să puteți semna singur un contract de internet. Discutați în prealabil cu persoanele care locuiesc acolo despre plată. Luați în considerare dacă un contract pe care îl puteți anula oricând este mai bun decât unul valabil pe o perioadă lungă, cum ar fi doi ani.

Înainte de a semna un contract, întrebați furnizorul de cazare dacă Wi-Fi-ul este posibil din punct de vedere tehnic și cum puteți asigura accesul tehnicianului.

Cont curent

Informații generale despre deschiderea unui cont

Un cont curent este important pentru viața de zi cu zi.

De ce este important un cont curent?

Cu un cont curent, puteți gestiona tranzacții financiare. Aceasta include, de exemplu, efectuarea de transferuri și primirea de plăți, cum ar fi de la agenții guvernamentale. De asemenea, puteți primi un card de debit pentru a plăti fără numerar sau pentru a retrage numerar.

Asigurați-vă că aveți suficienți bani în cont pentru toate retragerile și plățile.


Costă ceva un cont curent?

Da, un cont curent costă bani. Diferite bănci oferă conturi curente cu termeni și condiții variate. Află exact cât costă un cont curent în fiecare lună și ce servicii oferă banca. Decide la ce bancă dorești să deschizi un cont. Programează o întâlnire pentru a deschide contul.

GLS Bank oferă refugiaților opțiunea de a utiliza un cont curent gratuit timp de un an.

[Deschiderea unui cont bancar pentru refugiați](#)

Ce trebuie să aduc dacă vreau să deschid un cont?

Vă rugăm să aduceți unul dintre documentele dumneavoastră de identitate. Acesta poate fi, de exemplu, dovada sosirii, permisul de ședere sau cartea de identitate. De asemenea, veți avea nevoie de un certificat de înregistrare și de  [Număr de identificare fiscală](#) .

Ce fac dacă vorbesc foarte puțină germană?

Dacă nu vorbiți germană sau engleză, vă rugăm să aduceți un interpret.

Informații după deschiderea contului

După deschiderea unui cont, veți primi un card EC cu un cod PIN din patru cifre. Semnați verso-ul cardului și memorați codul PIN. Veți avea nevoie de codul PIN pentru plăți fără numerar și retrageri de la bancomat.

Important: Asigurați-vă că păstrați separat cardul și codul PIN!

Dacă doriți să retrageți numerar, cel mai bine este să utilizați un bancomat de la banca unde aveți contul. Atunci retragerea este gratuită. Dacă introduceți codul PIN greșit la bancomat de trei ori, cardul dvs. de debit va fi confiscat și blocat. În acest caz, va trebui să contactați banca pentru asistență.


Dacă vă pierdeți sau vă este furat cardul de debit, blocați-l imediat. Puteți face acest lucru telefonic. Numărul este 116 116. Acest număr este disponibil 24/7, chiar și noaptea. Când sunați, furnizați codul bancar și numărul contului. Apoi, solicitați băncii un nou card de debit.

Datorii

Consultanță în domeniul datoriilor și insolvenței

Ce fac dacă am datorii?

[Centrul de consiliere pentru datorii din districtul Schleswig-Flensburg](#) vă poate ajuta dacă aveți datorii prea mari.

Există multe reguli de urmat. Puteți obține o programare pentru o consultație. Puteți fie să sunați  04621/87283 sau [04621/87481](tel:0462187481) sau programați o întâlnire online. [Puteti găsi programul programărilor aici](#) .

Plătește facturi

Dacă primiți scrisori de la companii care solicită plata, verificați mai întâi dacă ați beneficiat de servicii de la acea companie (de exemplu, o aplicație mobilă). Dacă da, plătiți aceste facturi prompt. Adesea este posibil să plătiți întreaga sumă în rate, mai degrabă decât dintr-o dată. Discutați cu compania, scrieți o scurtă scrisoare și explicați situația dumneavoastră.

Dacă ignorați în mod repetat notificările de plată, compania va contacta o agenție de recuperare a creanțelor. Această agenție se va asigura că vă achitați facturile. Va trebui să plătiți taxe suplimentare pentru notificări și pentru agenția de recuperare, ceea ce înseamnă

că datoria dumneavoastră va continua să crească.

Nu pune niciodată deoparte scrisorile cu cereri de plată! Nicio companie nu uită că i se datorează în continuare bani, iar pentru tine devine din ce în ce mai scump!

Informații suplimentare despre 🌐 Puteți găsi [scrisori de recuperare a creanțelor](#) aici.

💡 [Videoclipul „Schufa și colectarea datoriilor”](#)

Contracte și asigurări

Cel mai important lucru despre contracte

Pentru multe lucruri ai nevoie de un contract.

Exemple:

- închiriază un apartament
- Obțineți electricitate și încălzire acasă
- cumpără o mașină
- conectează-te la internet
- efectuați apeluri telefonice acasă sau de pe telefonul mobil
- Primiți îngrijire la domiciliu sau într-un azil de bătrâni
- exerciții la sală

Un contract este încheiat între doi parteneri. Contractul este valabil dacă ambele părți sunt de acord. Într-un contract, partenerii au drepturi și obligații.

Contractul prevede:

- Câți bani trebuie să plătești
- Când trebuie să plătești
- Ce primești pentru bani
- Cât timp este valabil contractul
- Cum să ieși din contract
- Ce trebuie făcut dacă performanța sau achiziția este slabă
- Ce se întâmplă dacă plătești cu întârziere

Iată cum ajută centrul de consiliere pentru consumatori:

- Vă oferim consultanță și vă explicăm contractul, ajutându-vă să luați o decizie mai bună.
- Vă oferim răspunsuri la întrebările dumneavoastră.
- Vă avertizăm dacă contractul este neregulamentar.
- Vă vom ajuta să reziliați un contract – dacă este posibil.

Informații suplimentare de la Centrul de consiliere pentru consumatori din Schleswig-Holstein pot fi găsite la >> [Centrul de consiliere pentru consumatori din Schleswig-Holstein](#) .

Avantajul nostru:

Lucrăm pentru oameni și suntem independenți.
Consultația rămâne confidențială.

[Centrul de consiliere pentru consumatori Schleswig-Holstein](#)



Deosebit de important : Nu semnați niciodată nimic ce nu înțelegeți sau nu puteți citi. Altfel, ați putea ajunge să semnați un contract sau un acord care vă obligă să plătiți ceva. Uneori poate fi foarte dificil să inversați această situație. Verificați și comparați întotdeauna mai multe oferte și luați o decizie cu atenție. Nu lăsați pe nimeni să vă preseze să semnați ceva.

Un videoclip despre contracte poate fi găsit aici:

[Încheiați contracte - respectați-le - reziliați-le. Așa funcționează dreptul civil german](#)

telefon mobil

În Germania există două tipuri diferite de contracte de telefonie mobilă: contracte preplătite și contracte pe durată determinată.

Contractele preplătite nu au o durată fixă. Contractele pe durată determinată au o durată contractuală minimă. Acest contract se reînnoiește automat, cu excepția cazului în care îl anulați. Dacă nu doriți ca reînnoirea automată a contractului, trebuie să îl anulați în scris. Asigurați-vă că respectați perioada de preaviz.

11 întrebări importante pentru încheierea unui contract:

- Care este taxa de bază? Taxa crește după o anumită perioadă de timp?
- Există o cifră de afaceri lunară minimă (costuri minime pe lună)?
- Cât durează contractul (de exemplu, 12 sau 24 de luni)?
- Dacă nu rezilies contractul, acesta se va reînnoi automat?
- Când trebuie să rezilies contractul dacă nu doresc să îl reînnoiesc?
- Cât costă configurarea, schimbarea și dezactivarea?
- Conform cărui ciclu de timp (60/1, 10/10) se face calculul?
- Cât costă un minut (rețea străină/proprrie)?
- Cât costă un telefon mobil cu contract și cât costă un telefon mobil fără contract?
- Cât costă internetul?
- Cât costă apelurile internaționale?

Puteți găsi o [listă de verificare pentru telefoanele mobile](#) aici.

[Video „Contract de telefonie mobilă”](#)

Asigurare de răspundere civilă

Ce este asigurarea de răspundere civilă privată?

Asigurarea de răspundere civilă te protejează dacă provoci accidental daune cuiva. De exemplu, dacă spargi accidental ceva ce aparține altcuiva. Asigurarea va ajuta apoi la acoperirea costurilor daunelor, astfel încât să nu fie nevoie să folosești propriii bani.

Trebuie să închei o asigurare de răspundere civilă privată?

Nu trebuie. Dar vă recomandăm cu căldură.

Asigurarea de răspundere civilă costă bani?

Da, asigurarea costă bani.

Unde pot obține mai multe informații?

Puteți contacta Centrul de Consiliere pentru Consumatori. Aceasta este o organizație independentă care oferă informații despre multe subiecte de zi cu zi.

 [Centrul de consiliere pentru consumatori Schleswig-Holstein](#)

Impozite și declarații fiscale

Taxele sunt importante. Ele ajută guvernul să funcționeze. Ele furnizează guvernului bani pentru cheltuieli publice. Pot fi folosite pentru construirea de drumuri. Ele plătesc profesorii, ofițerii de poliție și administrația. Ele finanțează multe lucruri importante.

Plătești impozite peste tot. Când faci cumpărături, mănânci în oraș și alimentezi mașina. Acesta este impozitul pe vânzări. Și când lucrezi. Acesta este impozitul pe venit. Trebuie să plătești impozite pe venitul tău în Germania. Dacă ești angajat, primești lunar suma netă a salariului de la angajator prin transfer bancar, ceea ce înseamnă că impozitele tale au fost deja deduse.

Dacă sunteți lucrător independent, trebuie să plățiți personal impozite pe veniturile dumneavoastră.

Dacă sunteți angajat, puteți depune o declarație fiscală; dacă sunteți lucrător independent, trebuie să depuneți o declarație fiscală.

Cod de identificare fiscală

Codul de identificare fiscală (Steuer-ID) este un număr format din 11 cifre utilizat în scopuri de impozit pe venit. Locul dumneavoastră de muncă necesită acest număr. Dacă nu îl aveți în evidențele dumneavoastră, îl puteți solicita în scris de la [Oficiul Fiscal Central Federal](#) .

declarație fiscală

Depunerea unei declarații fiscale nu este o sarcină ușoară și adesea o provocare. Aceasta se depune folosind programul online ELSTER, programul de administrare fiscală al guvernelor federal și statale. De asemenea, puteți contacta o asociație locală pentru impozitul pe salarii pentru sprijin voluntar. Asociația de asistență pentru impozitul pe salarii vă va depune declarația fiscală. Totuși, acest lucru costă bani.

Timp liber și sport

Viața socială

În Germania, mulți oameni își petrec timpul liber în cluburi și activități de voluntariat.

Ce înseamnă voluntariatul?

Voluntariatul înseamnă că oamenii își oferă voluntar timpul în afara serviciului pentru a susține o cauză, fără a fi plătiți. Aceasta poate fi conservarea naturii, stingerea voluntară a incendiilor sau multe alte activități. Aceste persoane sunt adesea organizate în asociații.

Ce sunt cluburile?

Persoanele cu interese similare se întâlnesc în cluburi.

Cum pot participa?

Și tu poți face voluntariat și poți intra în legătură cu oamenii din zonă. De exemplu, poți găsi o prezentare generală a cluburilor și organizațiilor din zona ta pe site-ul web al primăriei locale.

Unde pot găsi site-ul web al primăriei mele?

[Aici](#) puteți găsi o hartă a districtului Schleswig-Flensburg.

sport

A te bucura de mișcare este una. Dar sportul îți oferă o altă oportunitate: este o modalitate bună și dovedită de a te acomoda și integra într-un mediu nou. Regulile sportului transcend granițele culturale și naționale și sunt de obicei înțelese chiar și fără o limbă comună. Sportul oferă o oportunitate bună și informală de a te conecta cu localnicii prin contacte personale.

În districtul Schleswig-Flensburg, există numeroase activități sportive disponibile pentru cei interesați. Majoritatea cluburilor sunt organizate în cadrul asociației sportive districtuale. Le puteți găsi aici și apoi puteți veni pentru o sesiune de probă gratuită.

 [Asociația Sportivă Districtuală](#)

Unde pot căuta un anumit sport?

Asociația sportivă districtuală are o funcție de căutare a cluburilor pe propriul site web:


Costă ceva calitatea de membru al unui club?

Calitatea de membru al unui club costă bani. Cu toate acestea, unii oameni beneficiază de reduceri. Vă rugăm să vă adresați clubului dumneavoastră.

Cultura locală

Unde pot găsi instituții culturale în districtul Schleswig-Flensburg?

Puteți găsi informații despre cultură și evenimente pe site-ul municipalității dumneavoastră. Iată o [prezentare generală](#)

Districtul Schleswig-Flensburg are, de asemenea, un  [Fundatia Culturală](#) . Aici puteți găsi informații despre evenimente.

Mediu și natură

Protecția mediului

Protecția mediului este foarte importantă în Germania. Prin urmare, există numeroase legi concepute pentru a proteja mediul. Aici veți găsi informații despre câteva subiecte.

Ce se aplică mașinilor și motocicletelor?

Există standarde de emisii pentru mașini și motociclete care trebuie respectate.

De ce trebuie să plătesc un avans pentru băuturi?

Resursele ar trebui conservate și reciclate ori de câte ori este posibil. Un exemplu în acest sens este sistemul de returnare prin garanție: puteți returna mai multe sticle la automatele de returnare din supermarketuri. Predați bonul la casă, iar suma este dedusă din achiziția dvs.

Pot face grătar oriunde?

Grătarele nu sunt permise peste tot în Germania. Cu toate acestea, există zone speciale pentru grătar în parcuri sau lângă lacuri unde acest lucru este permis.

La ce trebuie să fii atent în natură?

Există rezervații naturale care adăpostesc animale sau plante rare. În aceste locuri, aveți voie să mergeți doar pe potecile desemnate. Jocul de fotbal sau abaterea de la potecile desemnate nu sunt permise. Unele rezervații naturale sunt chiar interzise. Acest lucru oferă naturii o șansă de a se reface.

Așa-numitele zone de recreere locale servesc drept loc de relaxare. Prin urmare, aici nu există muzică tare, ci mai degrabă un loc unde să te bucuri de liniște și pace.

Bunăstarea animalelor

În Germania există numeroase reglementări privind bunăstarea animalelor. Acestea sunt menite să asigure că animalele trăiesc o viață adecvată speciei. Acestea nu trebuie să fie supuse suferinței, durerii, vătămarilor sau deteriorării inutile. Există reglementări pentru ținerea animalelor în mod corespunzător speciei acasă, în grădini zoologice publice și în parcurile de animale, precum și pentru ținerea animalelor.

Am voie să țin animale în Germania?

Da, multe animale sunt ținute ca animale de companie în Germania, în special câini. Aceștia trebuie ținuți în lesă în anumite zone (păduri, rezervații naturale, parcuri, locuri de joacă pentru copii). Mulți germani țin și alte animale mici ca animale de companie. Exemple populare includ pisicile, păsările, iepurii pitici și peștii.

Vacile, porcii, oile, găștele, rațele și găinile sunt, de asemenea, ținute în zonele rurale și la ferme. Aceste animale se numesc animale de fermă.

Este permis pescuitul sau vânătoarea în Germania?

În Germania, vânătoarea și pescuitul sunt permise doar după o inspecție și un permis. În plus, acestea sunt permise doar în anumite zone și ape.

 Puteți găsi informații suplimentare [aici](#).

Cumpărături

cumpărături alimentare

Sfaturi pentru cumpărături

- Mâncărurile ieftine sunt pe raftul de jos.
- Puteți găsi alimente și produse de igienă ieftine în supermarketurile cu discount.
- Cărucioarele de cumpărături pot fi folosite doar în interiorul supermarketului; asta înseamnă că alimentele trebuie transportate acasă în pungi de cumpărături. Cel mai bine este să le aduceți cu dumneavoastră.
- Hainele second-hand ieftine sunt disponibile în magazinele second-hand și în băncile de haine.
- Dacă ești în nevoie și nu îți permiți să cumperi alimente din magazine, poți obține alimente de la o bancă de alimente.

Ce este tableta?

Băncile de alimente sunt organizații care distribuie alimente persoanelor cu resurse financiare limitate. Pentru a primi alimente de la o bancă de alimente, aveți nevoie de un card valid de bancă de alimente. Vă rugăm să contactați banca locală de alimente pentru mai multe informații.

Unde sunt situate băncile de alimente în districtul Schleswig-Flensburg?

[Site-ul băncilor de alimente](#) are o hartă. O puteți folosi pentru a găsi banca de alimente cea mai apropiată de dumneavoastră.

Cumpărături de haine și articole de uz casnic

Unde pot face cumpărături ieftine?

Cele mai importante locuri de unde puteți cumpăra bunuri de larg consum la prețuri foarte rezonabile sunt magazinele de îmbrăcăminte și magazinele universale sociale. Acolo puteți cumpăra haine, tacâmurii, mobilă și chiar electrocasnice foarte ieftin. Vă rugăm să prezentați actul de identitate ca dovadă. Există, de asemenea, numeroase magazine second-hand.

Există un magazin social în districtul Schleswig-Flensburg, de exemplu în [Schleswig](#) .

Mâncare ieftină poate fi găsită și în supermarketurile cu discount.

Există, de asemenea, numeroase [piețe de vechituri](#) . Acestea sunt promovate pe afișe sau online.

Ce este o piață de vechituri?

La piețele de vechituri, puteți cumpăra bunuri folosite. Acestea pot include haine, bijuterii, tacâmurii și multe altele. Există adesea piețe de vechituri tematice. De exemplu, o piață de vechituri pentru copii vinde doar articole pentru copii.

De asemenea, puteți vinde bunuri la piața de vechituri. Va trebui să plătiți o taxă de stand pentru aceasta. Verificați cu organizatorul pieței de vechituri. Puteți găsi aceste informații în anunțul pieței de vechituri.

Biroul de obiecte pierdute și găsite

Ce fac dacă am pierdut ceva?

Ți-ai pierdut cheile sau portofelul? Poate că le-ai predat la biroul de obiecte pierdute. Obiectele pierdute se păstrează acolo o perioadă.

Ce fac dacă găsesc ceva?

Dacă ați găsit un obiect, trebuie să îl predați la biroul de obiecte pierdute și găsite.

Birourile de obiecte pierdute pot fi găsite în fiecare oraș sau birou guvernamental (>> [Contacte pentru orase/birouri/municipalitate](#)) și, de asemenea, la operatorii de >> [transport public](#).

Centrul de consiliere pentru consumatori Schleswig-Holstein

Centrul de consiliere pentru consumatori este o asociație care îi ajută pe consumatori. Aceasta include toate persoanele care folosesc sau cumpără ceva.

Consumatorii vin la noi atunci când:

- Ai probleme cu factura de telefon.
- vrea să economisească gaz și electricitate.
- Vrei să știi de ce ai nevoie de asigurare?
- doresc să rezilieze un contract.
- Întâmpinarea unor probleme cu plata unei facturi.
- Am întrebări despre mâncare.
- Ai nevoie de un cont bancar bun.
- Vrei să cumperi o casă sau un apartament.
- vrea să economisească bani.

Aici puteți găsi [serviciul nostru de consiliere în gestionarea datoriilor](#) .

Aici veți găsi informații despre >> [Cele mai importante lucruri despre contracte](#) .

Iată cum vă putem ajuta:

- Oferim consultanță și informații. Ne dorim ca toți consumatorii să poată lua deciziile corecte pentru ei înșiși.
- Vă vom răspunde la întrebări înainte de a semna contractul.
- Vă ajutăm cu problemele legate de un contract.
- Vă ajutăm cu scrierea scrisorilor.
- Vă reprezentăm interesele în fața furnizorilor și a politicienilor.

Avantajul nostru:

Lucrăm pentru oameni și suntem independenți.
Consultația rămâne confidențială.

Servicii de consultanță energetică sunt disponibile în Schleswig. 📍 Flensburger Straße 7,
Camera 340, 24837 Schleswig

[Puteți face o programare aici.](#)

În Flensburg, se oferă sfaturi pe multe subiecte, cum ar fi bani, sănătate sau mâncare. 📍
[Schiffbrücke 65 24939 Flensburg](#)

[Puteti programa o intalnire aici.](#)

[Centrul de consiliere pentru consumatori Schleswig-Holstein](#)



Legi și drepturi

Legi importante în Germania

Care este constituția Germaniei?

Fiecare țară are reguli privind modul în care oamenii conviețuiesc. Toată lumea trebuie să le respecte. Cea mai importantă lege pentru Germania este Legea fundamentală (Grundgesetz). Este o colecție de 146 de articole. Fiecare articol reprezintă o lege. Acestea sunt reguli importante. Aceste reguli guvernează viața în Germania. Drepturile fundamentale protejează libertatea fiecărui individ. Acestea sunt consacrate în articolele 1-19 din Legea fundamentală.

Unde pot găsi Legea fundamentală?

Aici puteți găsi [Legea fundamentală](#) . Este disponibilă în germană, arabă, persană, engleză, franceză, kurdă (Kurmanji), rusă, spaniolă și turcă.

Unde pot afla mai multe despre legislația din Germania?

Un [film](#) explică structura sistemului juridic german.

Ce alte legi există în Germania?

Codul Civil German (BGB)

[Codul Civil](#) German (Bürgerliches Gesetzbuch BGB) conține reguli pentru chestiuni private. De exemplu, se ocupă de dreptul familiei, contractele de cumpărare și contractele de închiriere.

Codul Social (SGB)

[Codul social german](#) (Sozialgesetzbücher SGB I bis SGB XII) reglementează securitatea socială în Germania. Acesta ajută persoanele aflate în situații dificile. Aceasta include, de exemplu, indemnizația de șomaj, asigurarea de sănătate, indemnizația de locuință și alocația pentru copii. Tipul de ajutor pe care îl primește o persoană depinde, de exemplu, de permisul de ședere. Oficiul pentru gestionarea migrației explică la ce sprijin aveți dreptul.

Legea imigrației, Legea rezidenței, Legea azilului

Există reguli pentru cetățenii țărilor UE. Există reguli pentru imigranții din țări terțe. Există reguli pentru solicitanții de azil. Serviciile sociale pentru migrație vă pot ajuta să înțelegeți acest lucru.

Regulamentul de circulație rutieră (StVO)

Straßenverkehrsordnung StVO) reglementează modul în care trebuie să se comporte o persoană în traficul rutier.

Informații suplimentare pot fi găsite la secțiunea >> [Mobilitate](#) .

Codul Penal (StGB)

Codul penal german (StGB) definește ce constituie o infracțiune și cum se pedepsesc astfel de infracțiuni. [Politia](#) asistă la investigarea infracțiunilor.

Drepturile omului și dreptul de vot

Declarația Universală a Drepturilor Omului

Drepturile omului sunt importante. Ele se aplică întotdeauna și tuturor oamenilor din întreaga lume. Drepturile omului sunt drepturi pe care fiecare persoană le are pur și simplu pentru că este om. Națiunile Unite au declarat acest lucru. Dacă doriți să citiți textul integral, îl puteți găsi aici: [Declarația Universală a Drepturilor Omului a Națiunilor Unite](#).

Au copiii drepturi speciale?

Copiii au nevoie de protecție specială și, prin urmare, de drepturi speciale. Aceste drepturi individuale ale copiilor sunt consacrate în Convenția cu privire la Drepturile Copilului. Aceasta a fost adoptată de Organizația Națiunilor Unite în 1989 și semnată de 193 de state. [Zece drepturi importante ale copiilor](#) sunt explicate aici.

Cel/Cea/Cei/Cele Birourile pentru protecția tinerilor din Germania sprijină părinții și contribuie la respectarea drepturilor copiilor. [Biroul pentru protecția tinerilor](#) din districtul Schleswig-Flensburg vă va oferi cu plăcere consultanță.


Au femeile drepturi speciale?

Pe lângă Legea fundamentală, există și alte drepturi care afectează în mod special femeile.

Acestea includ drepturi legate de integritatea fizică. Puteți găsi o prezentare generală a drepturilor dumneavoastră [aici](#) .

Există și un videoclip pe tema [egalității de gen](#).

Au persoanele cu dizabilități drepturi speciale?

Persoanele cu dizabilități au drepturi speciale în Germania.  [Serviciul de asistență pentru integrare al administrației districtuale Schleswig-Flensburg](#) vă va ajuta cu plăcere. Puteți găsi mai multe informații [aici](#) .

Ce este discriminarea?

Discriminarea apare atunci când oamenii sunt tratați prost pur și simplu pentru că sunt diferiți. Acest lucru se poate datora culorii pielii, religiei, sexului, vârstei sau altor motive. De exemplu, dacă cineva nu obține același loc de muncă ca altcineva doar pentru că este femeie sau are o culoare diferită a pielii, aceasta este discriminare. Este nedreaptă și dureroasă, deoarece judecă oamenii pe baza unor lucruri pe care nu le pot schimba.

Există legi împotriva discriminării?

Legea fundamentală (constituția Germaniei) oferă protecție inițială împotriva discriminării. Există o protecție juridică suplimentară împotriva discriminării, inclusiv o lege specifică și o agenție guvernamentală corespunzătoare: Agencia Federală Antidiscriminare. De asemenea, este disponibil un videoclip pe tema antidiscriminării. Dacă considerați că ați fost discriminat, puteți solicita consiliere de la Asociația Antidiscriminare din Schleswig-Holstein (ADVSH e.V.). Consultațiile sunt disponibile în germană, engleză și arabă.

Am voie să votez?

Aceasta depinde de permisul dumneavoastră de ședere și de durata șederii în Germania. Puteți avea atât drept de vot activ, cât și pasiv. Dreptul de vot activ înseamnă că aveți voie să votați, iar dreptul de vot pasiv înseamnă că alții pot vota pentru dumneavoastră. Ca cetățean german, puteți participa la toate alegerile odată ce atingeți o anumită vârstă minimă. Ca cetățean al Uniunii Europene, puteți vota la alegerile locale după trei luni de ședere în Germania și puteți participa oricând la alegerile europene.

Puteți găsi mai multe informații aici.

Participare politică și partide

Dacă nu aveți drept de vot sau doriți să fiți activ politic în alte moduri, puteți deveni membru al unui partid politic sau puteți participa la activitățile acestuia în calitate de nemembru. De asemenea, puteți fi activ politic prin calitatea de membru și participarea la o organizație de auto-ajutorare pentru migranți (vezi >> Instituții culturale) sau la un alt grup de interese.

Religie și tradiție

Ce festivaluri și tradiții religioase există?

Există numeroase tradiții și ocazii diferite care sunt celebrate. Fiecare religie are propriile caracteristici. Exemple de religii mondiale includ:

creștinism

Religia creștină există de peste 2.000 de ani. Adepții acestei religii se numesc creștini. Cea mai importantă carte pentru creștini este Biblia. Biblia are două părți: Vechiul Testament și Noul Testament. Isus este foarte important în creștinism. El este numit și Iisus Hristos. Creștinii cred că Iisus Hristos este Fiul lui Dumnezeu. Un simbol important pentru creștini este crucea. Centrul religios al creștinilor este biserica.

Creștinii au obiceiuri și sărbători diferite:

- Crăciun
- Paști

-
- Înălțarea lui Hristos
 - Rusalile
 - Ziua Recunoștinței
 - Ziua Tuturor Sfinților

islam

Religia islamică există de peste 1.000 de ani. Adepții islamului se numesc musulmani. Cea mai importantă carte este Coranul. Pentru musulmani, Dumnezeu se numește Allah. Musulmanii devotați se închină unui profet. Un profet le spune oamenilor despre Dumnezeu. Profet înseamnă „trimis de Dumnezeu”. Numele profetului este Muhammad. Simbolurile importante în islam sunt steaua și luna. Lăcașul religios al musulmanilor se numește moschee.

Există obiceiuri și festivaluri în viața islamică:

- Anul Nou Islamic
- Luna de post a Ramadanului
- Sărbătoarea Jertfei

Iudaism

Religia evreiască există de peste 3.000 de ani. Este una dintre cele mai vechi religii din lume. Adepții iudaismului sunt numiți evrei. Iudaismul înseamnă și apartenența la un popor. Evreii cred în Dumnezeu. Dar evreii nu cred în Isus ca Fiul al lui Dumnezeu. Evreii cred că Dumnezeu nu are fiu. Cea mai importantă carte a evreilor este Tora. Tora conține, de exemplu, Cele Zece Porunci. Acestea fac parte din regulile credinței evreiești. Un simbol important al evreilor este Steaua lui David. Aceasta este o stea cu șase colțuri. Clădirea religioasă a evreilor se numește sinagogă.

Există obiceiuri și sărbători în viața evreiască.

- Hanuka
- Purim
- Paștele

hinduism

Hinduismul există de peste 3.500 de ani. Adepții religiei sunt numiți și hinduși. Religia își are originea în India. Hindușii se închină la mulți zei. Nu există reguli cu privire la zeii pe care ar trebui să îi venereze un hindus. Cei trei zei cei mai cunoscuți în hinduism sunt Brahma, Vishnu și Shiva. Există, de asemenea, mulți sfinți și alte ființe. Hinduismul include și guru. Un guru este un învățător. El își sfătuiește adepții. Vrea să-i ajute cu înțelepciunea sa.

În hinduism există următoarele obiceiuri și festivaluri:

- Pongal (Festivalul Recoltei)
- Festivalul Ganesha
- Holi (festivalul culorilor din India)
- Diwali (Festivalul Luminilor din India)

budism

Budismul există de peste 2.500 de ani. Adepții acestei religii se numesc budiști. Budiștii nu cred într-un zeu. Budismul a fost fondat datorită lui Siddharta Gautama. Siddharta Gautama a trăit cu mult timp în urmă. El a fost numit Buddha. Buddha nu este un zeu. Buddha înseamnă: cel trezit sau cel iluminat. Aceasta înseamnă: cineva care a înțeles lumea. El știe mai multe decât alți oameni. Siddharta Gautama a stabilit diverse reguli. Regulile stabilesc cum putem noi, oamenii, să trăim împreună. Regulile sunt numite și: învățăturile lui Buddha. Numele învățăturilor este: calea în 8 părți. Budiștii au un simbol. Este o roată. Roata are 8 spițe. Acestea reprezintă calea în 8 părți. Clădirile religioase includ temple.

Există, de asemenea, obiceiuri și festivaluri:

- Diverse sărbători de Anul Nou
- Festivalul Vesak (ziua de naștere a lui Buddha)
- Ziua Tuturor Sufletelor (Asia)
- Festivalul de la Mijlocul Toamnei (China)

Oameni fără religie

Există și oameni care nu aparțin niciunei religii. Și asta e un lucru bun, pentru că în Germania toată lumea este egală. Dacă cineva vrea să creadă în ceva sau nu vrea să creadă în ceva, e în regulă. Este decizia fiecăruia.

Adesea, oameni din diferite religii sărbătoresc sărbătoarea unei anumite credințe. Acest lucru se face din respect.

Abrevieri importante

1. OG = primul etaj

Abb. = Ilustrație

Abk. = abreviere

Abs = Paragraf

App. = Apartament

Bez. = denumire

BGB = Codul Civil German

Bsp. = Exemplu

bspw. = de exemplu

bzgl. = în ceea ce privește

bzw. = sau

ca. = circa (=aproximativ)

DB/D'bad = baie cu duș (doar duș, fără cadă)

dh = adică

dt. = germană

EBK = bucătărie utilată

EDV = Prelucrare electronică a datelor

EG = Parter

etc. = et cetera (=și așa mai departe)

evtl. = posibil

FAQ frecvente

ff. = continuare (=pe paginile următoare)

ggf. = dacă este necesar

HK = costuri de încălzire

idR = de regulă

inkl. = inclusiv

Kaut. = depozit de garanție

max. = maxim

mE = în opinia mea

min. = minim

Mio. = milion

MM = chirie pe lună

Mrd. = miliard

MwSt. = Taxa pe valoarea adăugată

NK = costuri suplimentare

Nr. = Număr

o.Ä. = sau similar

o.ä. = sau similar

og = menționat mai sus

qm = m² = metru pătrat

rd. = rotund

S. = pagină

s. = a vedea

sa = vezi și

SGBII = Codul Social (SGB) Cartea a Doua (II) - Securitate de Bază pentru Persoanele care Caută un Locuri de Muncă

so = vezi mai sus

sof. frei = imediat liber

su = vezi mai jos

sog. = așa-numit

teilmb. = parțial mobilat

Tel. = Telefon

ua = printre altele

usw. = și așa mai departe

și uvm mai mult

va = mai presus de toate

vgl. = comparație

WBS = Certificat de eligibilitate pentru locuință

WG = apartament partajat

Whg. = Apartament

Wohnfl. = Spațiu de locuit

zB = de exemplu

Zi.

ZKB = cameră-bucătărie-baie

zT = parțial

zzgl. = plus

Informații importante despre avioanele de vânătoare de pe cer și sunetele sirenelor

Armata germană desfășoară exerciții în apropiere. Există un aerodrom mare al Bundeswehr (Bundeswehr) lângă Schleswig. S-ar putea să auziți zgomotul destul de tare. Armata este atentă la dumneavoastră. Cu toate acestea, trebuie să efectueze exerciții regulate și să vă ceară înțelegere. Vă rugăm să rețineți: Vă puteți simți întotdeauna în siguranță în Germania.

Sirena pe care o veți auzi cel mai des în Germania este alarma de incendiu.
Această sireună alertează pompierii.
Aceasta le spune pompierilor:

- Este nevoie de ea.
- Trebuie să plece repede.

Puteți găsi mai multe informații în  [Sunete de împuscături și sunete de sireună \(pliant\).PDF](#)

Pachetul de Educație și Participare (BuT) și Cardul de Educație

Dacă primiți ajutoare sociale, puteți solicita asistență financiară suplimentară pentru copilul dumneavoastră. Aceasta are scopul de a facilita progresul școlar al copilului dumneavoastră și participarea la activități sportive și de agrement. Acest sprijin există deoarece este important ca tinerii să participe la viața socială.

Pentru ce este disponibil sprijinul financiar?

Excursii școlare și excursii cu clasa:

Excursiile de o zi cu creșa sau școala sunt subvenționate printr-o sumă forfetară pe cardul de educație.

Excursiile școlare care durează mai mult de o zi sunt, de asemenea, finanțate. Costurile de călătorie, mâncare și taxele de intrare sunt acoperite dacă participă toți copiii din grup. Bani de buzunar și bunurile personale nu sunt acoperite.

Prânzul la școală și la creșă:

Se poate rambursa o rată fixă lunară. Facturarea se face prin intermediul cardului de educație.

Transport studenți:

Rambursarea costurilor de transport ale elevilor este posibilă. Pentru ca acest lucru să se aplice, școala copiilor trebuie să fie situată la cel puțin 4 kilometri de locul lor de reședință.

Rechizite școlare:

Copiii primesc bani pentru rechizite școlare de două ori pe an. De asemenea, puteți aplica pentru meditații pentru copilul dumneavoastră dacă acesta riscă să pice o clasă. Puteți obține formularul de cerere de la biroul local de servicii sociale.

Participarea la viața socială și culturală:

Copiii și tinerii cu vârsta de până la 18 ani primesc o alocație fixă pentru a acoperi taxele de membru și costurile de participare la activități sportive, culturale sau de agrement. Aceasta ar putea include, de exemplu, calitatea de membru al unui club sportiv.

Cum va fi plătit ajutorul?

Unele forme de asistență sunt plătite prin transfer bancar. Acestea includ rechizite școlare, cheltuieli de transport la școală și costuri pentru excursii de mai multe zile cu clasa și excursii la grădiniță.

Alte servicii sunt plătite folosind cardul de educație. Acestea includ, de exemplu, prânzurile școlare, excursiile de o zi la școală sau la creșă, participarea la activități sportive, recreative și culturale și meditațiile. Cu toate acestea, meditațiile trebuie solicitate separat. Cel mai bine este să discutați în prealabil cu asistentul social de la centrul de servicii sociale.

La cerere, veți primi un card de educație pentru copiii dumneavoastră. Puteți apoi să îl depuneți la furnizorul de servicii relevant pentru a achita factura pentru serviciul dorit.

Când pot solicita beneficii?

Puteți solicita aceste beneficii atâta timp cât aveți dreptul la beneficii sociale.

Instrucțiuni importante:

- Această asistență este disponibilă doar copiilor și tinerilor care primesc prestații sociale. Aceasta include, de exemplu, alocația de cetățean.
- Ajutorul legat de frecventarea școlii poate fi acordat doar până la vârsta de 25 de ani. După aceea, este prea târziu.
- Sprijinul cultural și social este disponibil doar până la vârsta de 18 ani a copilului.
- Această finanțare nu este disponibilă pentru studenții care primesc o indemnizație de ucenicie.
- Trebuie depusă o cerere separată pentru fiecare copil sau tânăr.

Unde pot afla mai multe?

Puteți găsi mai multe informații despre [Pagina principală a districtului Schleswig-Flensburg](#) . În [De asemenea](#), puteți adresa informații [la centrele de servicii sociale ale județului](#) .

Unde pot aplica pentru aceste beneficii?

Puteți găsi cererile pe site-ul districtului Schleswig-Flensburg, la secțiunea... [„Aplicații și broșuri”](#) sau la fața locului, în [Centrele sociale ale raionului](#) .

Locuri care comemorează crimele celui de-al Doilea Război Mondial

În timpul celui de-al Doilea Război Mondial, au fost comise crime incredibil de oribile. Acest lucru s-a întâmplat și aici, în Nord. Este foarte greu de înțeles. Dacă vrei să afli mai multe, poți citi cărți sau poți viziona documentare. De asemenea, poți vizita locuri unde au fost comise multe dintre aceste crime. Acolo există adesea muzee care oferă informații despre ele. Unele dintre aceste locuri pot fi găsite și în aplicația Integreat. De exemplu, există... [Memorialul și locul de întâlnire al lagărului de concentrare Ladelund](#) [Memorialul lagărului de concentrare Husum-Schwesing](#) sau [Muzeul Taberei Fröslev](#) de lângă Padborg în Danemarca.

Sănătate

Cum este asistența medicală pentru refugiați?

Dacă vrei să consulți un medic, ai nevoie de acordul asistentului social!

În Germania, aveți dreptul la îngrijiri medicale de bază pentru boli acute și dureri. De asemenea, aveți dreptul la toate vaccinările și examenele medicale preventive recomandate oficial. De asemenea, beneficiați de servicii medicale gratuite, esențiale pentru menținerea sănătății dumneavoastră. Veți primi un card de sănătate AOK (Gesundheitskarte "). Trebuie să îl aduceți cu dumneavoastră la fiecare vizită la medic.

Consultați un medic dacă:

- sunt acut bolnavi sau au dureri
- sunt însărcinate
- sunt bolnavi cronic
- de exemplu, dacă aveți diabet, epilepsie sau boli mintale.

Dacă aveți medicamente rămase sau prospectul medicamentului dumneavoastră, aduceți-le cu dumneavoastră la consultația medicului. Dacă ați consultat deja un medic sau ați fost la spital din cauza bolii dumneavoastră, aduceți rezultatele.

Dacă nu vorbiți încă germană sau engleză, aduceți un traducător cu dumneavoastră, astfel încât medicul să vă poată înțelege și să vă trateze corespunzător. În cazuri individuale, costurile pentru medierea lingvistică necesară pot fi rambursate. Întrebați reprezentantul dumneavoastră [de la Migration Management](#) despre acest lucru.

💡 După ce obțineți un permis de ședere, trebuie să vă înregistrați la o companie de asigurări de sănătate. Acolo veți primi un card de asigurare. Veți avea apoi dreptul deplin la toate beneficiile [asigurării de sănătate](#) .

🌐 Puteți găsi mai multe informații despre asigurarea de sănătate [aici](#) .

Sunt bolnav – ce pot face?

Dacă ești bolnav, poți merge la un medic. Acesta se numește medic generalist. Îți poți alege propriul medic. Acest lucru nu este posibil într-un spital. Vei fi tratat de personalul medical de la fața locului.

În Germania, bărbații tratează și femeile, iar femeile tratează și bărbații. Luați întotdeauna cu dumneavoastră cardul de sănătate AOK!

Dacă nu vorbiți încă germană sau engleză, aduceți pe cineva cu dumneavoastră care să vă traducă, astfel încât medicul să vă poată înțelege și să vă trateze corespunzător. În anumite cazuri, costurile medierii lingvistice necesare pot fi rambursate. Întrebați asistentul social despre acest lucru.

Medici generaliști

În Germania, un medic generalist (GP) este inițial responsabil pentru toate bolile. Acesta oferă îngrijiri de bază și este primul punct de contact pentru toate problemele de sănătate. El efectuează un examen inițial și decide asupra tratamentului ulterior. Vă simțiți bine tratat?

Atunci mergeți întotdeauna la acest medic. El va deveni apoi medicul dumneavoastră de familie (Hausarzt).

Dacă este necesar un tratament suplimentar din partea unui specialist, medicul dumneavoastră de familie vă va îndruma acolo.

Dacă este necesară o intervenție chirurgicală și nu este o urgență, biroul de asistență socială trebuie să aprobe în prealabil internarea dumneavoastră în spital. Medicul dumneavoastră vă va elibera un certificat în acest scop. Pot fi acoperite doar procedurile necesare din punct de vedere medical.

Program de lucru

Medicii generalişti și specialiștii sunt de obicei deschiși de luni până vineri.

Cabinetele medicale sunt de obicei închise miercuria după-amiaza.

Orele de funcționare pot varia în funcție de medic.

Faceți o programare dacă aveți nevoie de îngrijiri medicale. Sosiți la timp. Dacă nu puteți ajunge, sunați medicul și anulați programarea.

Confidențialitate medicală

Medicul nu are dreptul să împărtășească nicio informație despre dumneavoastră cu nimeni altcineva fără consimțământul dumneavoastră, inclusiv autorități, angajator sau membri ai familiei. Puteți permite ca o altă persoană să fie informată. Acesta se numește un acord de confidențialitate, pe care trebuie să îl semnați.

certificat

Dacă sunteți bolnav și nu puteți merge la școală sau la serviciu, trebuie să consultați un medic. Aveți nevoie de o adeverință medicală. Medicul certifică faptul că nu puteți lucra sau merge la școală. Aceasta se numește certificat de incapacitate de muncă (Arbeitsunfähigkeitsbescheinigung) , sau pe scurt AU.

Copilul meu este bolnav - ce pot face?

Dacă copilul dumneavoastră are probleme de sănătate, duceți-l la un medic pediatru. Faceți o programare în avans. Fiți la timp la programare, dacă este posibil. Aduceți istoricul medical al copilului, cardul de asigurare medicală și carnetul de vaccinări.

Dacă copilul dumneavoastră este grav bolnav, are dureri severe sau este în pericol de moarte, sunați o [ambulantă](#) sau mergeți la [spital](#) .

Informații suplimentare [despre sănătatea copiilor pot fi găsite și aici](#) .

Când merg la spital?

Un spital tratează persoane foarte bolnave sau grav rănite. Este mereu deschis. În spital, mergi la camera de gardă. Acolo vei primi îngrijiri suplimentare.

Ca refugiat, ai voie să mergi la spital fără a consulta asistentul social doar în caz de urgență. O [urgență](#) reprezintă o amenințare acută la adresa sănătății. De exemplu, dacă ai

dureri severe și nu este niciun medic deschis sau dacă te temi pentru viața ta.

Într-un spital, nu îți poți alege medicul. Medicul și asistenta pot fi fie bărbat, fie femeie. Nu vei fi singur într-o cameră.


Pentru leziuni sau boli minore, consultați [medicul de familie](#) . Medicul dumneavoastră de familie vă poate trimite și la un spital, dacă este necesar.

Camere de urgență din apropiere:

 [Helios Klinikum Schleswig - Notaufnahme](#)

St. Jürgener Straße 1-3


24837 Schleswig

 04621/8121751

 [Diako Krankenhaus Flensburg - Zentrale Notaufnahme](#)

Knuthstraße 1

24939 Flensburg

 0461/8120

Ce sunt specialiștii medicali?

Dacă nu vorbiți încă germană sau engleză, vă rugăm să aduceți pe cineva cu dumneavoastră care să vă servească drept interpret. Acest lucru va asigura că medicul vă înțelege și vă poate trata corect. În anumite cazuri, costurile pentru un interpret necesar pot fi rambursate. Vă rugăm să solicitați detalii asistentului social.

Specialiști/Profesioniști medicali

Medicii specialiști sunt experți într-un anumit domeniu medical. După trimiterea de la un medic generalist, aceștia preiau examinări și tratamente suplimentare.

Medicul dumneavoastră de familie va primi apoi un raport, oferindu-i o imagine de ansamblu completă asupra istoricului dumneavoastră medical și transformându-l într-un partener și ghid important în sistemul de sănătate. Există mulți specialiști medicali diferiți în Germania.

pediatru

Copiii sunt de obicei îngrijiți de pediatri.  Puteți găsi mai multe informații [aici](#) .

dentist

Dacă aveți o durere de dinți, consultați un dentist. Dacă aveți nevoie de proteze dentare sau alte proteze dentare, acest lucru trebuie evaluat de un departament de sănătate publică.

Contactați asistentul social în prealabil!

oftalmolog

Dacă aveți probleme cu ochii, puteți consulta un oftalmolog. Oftalmologii tratează toate bolile care afectează ochii.

Ginecolog (medic specialist în femei)

Este important ca femeile să meargă la controale regulate la un ginecolog. Acest lucru permite detectarea timpurie a bolilor. Acestea se numesc examinări preventive. De asemenea, puteți discuta despre contracepție acolo. Ginecologii oferă și îngrijiri prenatale.

Program de lucru

Medicii generaliști și specialiștii sunt de obicei deschiși de luni până vineri.

Cabinetele medicale sunt de obicei închise miercuri după-amiaza.

Orele de funcționare pot varia în funcție de medic.

Faceți o programare dacă aveți nevoie de asistență medicală. Sosiți la timp la programare. Dacă nu puteți ajunge, sunați medicul și anulați programarea.

Cum funcționează sistemul de sănătate german?


De ce există companii de asigurări de sănătate în Germania?

Trebuie să fii membru al unei companii de asigurări de sănătate? Da, toți locuitorii din Germania trebuie să fie membri ai unei companii de asigurări de sănătate.

Ca membru al unui fond de asigurări de sănătate, plătiți o primă lunară. Această primă se bazează pe venitul dumneavoastră lunar. Angajatorul contribuie cu o altă parte. Dacă vă îmbolnăviți sau aveți nevoie de o intervenție chirurgicală, fondul de asigurări de sănătate vă va acoperi cheltuielile medicale. Toată lumea beneficiază de aceleași beneficii. Comunitatea se ajută reciproc. Nu sunteți singur.

Pentru unele servicii, va trebui să contribuiți la costuri. Acestea sunt co-plăți. Copiii și tinerii sunt scutiți de aproape toate co-plățile.

Îți poți alege propriul furnizor de asigurări de sănătate. Poți schimba furnizorul de asigurări de sănătate. În calitate de membru al unui furnizor de asigurări de sănătate, vei primi cardul tău de sănătate. Adu acest card cu tine la fiecare programare la medic.

 [Cum este asistența medicală pentru refugiați?](#) Găsiți informații despre asistența medicală pentru refugiați.

Ce sunt prestațiile de asigurări sociale? De unde îmi obțin numărul de asigurări sociale?

În Germania există cinci scheme importante de asigurări sociale.

Acestea sunt:

-
- Compania de asigurări de sănătate
 - Asigurare de îngrijire medicală
 - Asigurare de accidente
 - Asigurarea de pensie
 - Asigurarea de șomaj

Aceste asigurări ajută oamenii în diferite situații:

- Casa de asigurări de sănătate plătește dacă cineva se îmbolnăvește și trebuie să meargă la medic sau la spital.
- Asigurarea de îngrijire pe termen lung ajută atunci când o persoană este în vârstă sau bolnavă și are nevoie de sprijin în viața de zi cu zi.
- Asigurarea de accidente ajută în cazul în care cineva are un accident la locul de muncă.
- Asigurarea de pensie garantează că oamenii primesc bani atunci când îmbătrânesc și nu mai pot munci.
- Asigurarea de șomaj îi sprijină pe oameni atunci când sunt șomeri și au nevoie de bani pentru a trăi.

În Germania, toată lumea trebuie să aibă asigurare medicală. Este obligatorie.

Cum funcționează banii în sistemul de asigurări sociale?

Mulți oameni plătesc bani într-un fond comun în fiecare lună. Acești bani se numesc contribuții. Dacă cineva are nevoie de ajutor, fondul acoperă costurile. De exemplu, dacă cineva are nevoie de o operație sau de îngrijiri medicale. Aceasta înseamnă că toată lumea ajută împreună. Nimeni nu este singur. Dacă cineva se îmbolnăvește, ceilalți ajută cu banii lor. Pentru persoanele angajate, contribuțiile sunt plătite de angajator către compania de asigurări.

Ce este un număr de asigurări sociale?

Un număr de asigurări sociale este un număr personal. Este important pentru înregistrarea la sistemul de asigurări sociale. În acest fel, știți câți bani ați plătit și ce ajutor primiți. Refugiații au nevoie de acest număr dacă doresc să locuiască și să muncească în Germania.

Iată cum își obțin refugiații numărul de asigurări sociale:

Dacă își obțin un loc de muncă:

Angajatorul înregistrează persoana la asigurările sociale.
Persoana va primi apoi automat un număr de securitate socială prin poștă.

Dacă nu aveți un loc de muncă:

Veți primi numărul de asigurări sociale de la furnizorul dumneavoastră de asigurări de sănătate.

Ce este o urgență medicală care nu pune viața în pericol?

Nu ești grav bolnav și ai nevoie de îngrijiri medicale. Dar medicii nu sunt încă deschiși. E weekend sau noaptea. Atunci medicii de gardă te pot ajuta. Îți poți suna sau poți merge la cea mai apropiată clinică de urgență.

Serviciu medical de gardă 116/117


Un apel este gratuit și posibil oricând.

de exemplu, febră mare, dureri abdominale severe sau vărsături

 Căutați cabinete medicale din apropiere [aici](#) .

Servicii stomatologice de urgență

Disponibil de vineri, ora 15:00, până luni, ora 06:00

 Puteți găsi cel mai apropiat cabinet [aici](#) .

Informații despre otrăviri 0551/19240



În caz de otrăvire sau suspiciune de otrăvire, vă stăm la dispoziție gratuit 24/7.

 @Giznord@giz-nord.de

 www.giz-nord.de

Serviciu de farmacie de urgență

În afara orelor de program, puteți găsi [o farmacie de urgență în apropiere aici](#).

 Alte numere de urgență pentru pompieri, poliție și ambulanță pot fi găsite  [Aici](#) .

vaccinări

În fiecare zi intrăm în contact cu o varietate de agenți patogeni, cum ar fi viruși, bacterii sau ciuperci.

Însă nu orice contact duce automat la boală.

Adesea, propriile mecanisme de apărare ale organismului pot face față singure atacatorilor. Vaccinurile oferă o protecție eficientă împotriva unor boli infecțioase. Datorită vaccinărilor, unele boli nu mai există sau sunt rare în Germania. Este important să vă vaccinați pe dumneavoastră și pe cei dragi pentru a evita îmbolnăvirea și răspândirea bolilor. Medicul dumneavoastră este cea mai potrivită persoană care vă poate sfătui cu privire la vaccinurile recomandate și necesare pentru dumneavoastră.

Ca refugiat, ai dreptul la vaccinuri. Dacă le ai deja, informează-ți medicul și adu cu tine carnetul de vaccinări.

Vaccinările sunt înregistrate într-o fișă de vaccinare, o broșură galbenă. Ar trebui să păstrați această fișă în siguranță. În acest fel, un medic poate vedea ce vaccinuri ați primit.

Mai presus de toate, asigură-te că micuțul tău este la zi cu vaccinările. Poți găsi informații despre asta [aici](#) .

Sănătatea copiilor

Vorsorgeuntersuchungen

În Germania, copiii au dreptul la controale medicale preventive. Acestea se numesc și controale U (U-Untersuchungen) . Sunt foarte importante pentru sănătatea copilului dumneavoastră. Costurile acestor controale sunt acoperite de casa de asigurări de sănătate. Veți primi o broșură de control pentru copilul dumneavoastră. Vă rugăm să o aduceți la medicul pediatru. În total, există zece astfel de controale.

Examenul de admitere la școală

Înainte ca copilul dumneavoastră să poată începe școala, acesta trebuie să susțină un examen de admitere. Aici, un medic vă va examina copilul și va stabili dacă este pregătit să înceapă școala. Dumneavoastră și copilul dumneavoastră veți fi invitați la examen. Veți primi o scrisoare de invitație cu toate informațiile importante.

vaccinări

Vaccinurile vă protejează copilul de boli infecțioase grave. Acestea includ, de exemplu, poliomielită, tuse convulsivă, rujeolă și varicelă. Unele dintre aceste boli pot fi grave. Vaccinurile primite sunt documentate într-o fișă de vaccinare. Aduceți această fișă cu dumneavoastră la toate programările de vaccinare la medicul pediatru. Vaccinurile recomandate copiilor sunt acoperite de asigurarea medicală obligatorie. Dacă copilul dumneavoastră urmează să meargă la grădiniță, acesta trebuie să prezinte dovada vaccinării împotriva rujeolei. Informații generale suplimentare despre vaccinări pot fi găsite și [aici](#) .

Medicamente și farmacii

Medicamente

Aveți nevoie de medicamente. [Medicul dumneavoastră de familie](#) vă va da o rețetă. Puteți ridica medicamentul împreună cu rețeta de la orice farmacie. De obicei, va trebui să plătiți o sumă mică atunci când predați rețeta. Aceasta se numește co- Zuzahlung . Suma este între 5 și 10 euro. Zuzahlungen pot fi uneori rambursate. Contactați asistentul social pentru aceasta. Luați medicamentul exact așa cum v-a spus medicul. Nu luați medicamente de la alte persoane și nu le dați niciodată nimănui.

Unele medicamente sunt disponibile fără prescripție medicală. De exemplu, analgezice ușoare sau spray nazal. Trebuie să le plătiți integral.

Farmacii

Farmaciiile sunt în general deschise de luni până sâmbătă. Orele de funcționare variază în funcție de farmacie.

Dacă aveți nevoie urgentă de medicamente noaptea sau în weekend, veți găsi un afiș la fiecare farmacie cu numele și adresa farmaciei deschise pentru servicii de urgență. Puteți găsi aceste informații și online.

[Căutare serviciu farmacie de urgență](#)

Vă rugăm să introduceți locul de reședință în link pentru a putea porni funcția de căutare.

Sănătatea femeilor

Vorsorgeuntersuchungen

Cancerul de sân și de col uterin sunt tipuri frecvente de cancer la femei. Cu cât sunt detectate mai devreme, cu atât sunt mai mari șansele de vindecare. Prin urmare, ginecologii din Germania oferă screening-uri. Acestea sunt de obicei acoperite de asigurarea de sănătate și sunt gratuite pentru dumneavoastră.

Sarcina și nașterea

Chiar dacă sunteți însărcinată, ar trebui să consultați un ginecolog sau o moașă. Aceștia însoțesc și examinează femeile pe tot parcursul sarcinii. Aceste examinări sunt documentate într-un document numit carnet de maternitate (Mutterpass). Ginecologul înmânează femeii însărcinate carnetul de maternitate (Mutterpass), pe care femeile însărcinate ar trebui să îl aibă cu ele în permanență. În Germania, majoritatea bebelușilor se nasc în spital. După naștere, o moașă are grijă de mamă și de nou-născut. Ea oferă sprijin și vizitează familiile acasă. Femeile trebuie să își stabilească singure programări cu o moașă. Femeile ar trebui să înceapă să caute o moașă încă de la începutul sarcinii. [Puteti găsi ajutor în găsirea unei moașe aici](#). Familiile aflate în situații de viață deosebit de stresante pot profita de programul [de ajutor timpuriu](#). După ce toate leziunile de la naștere s-au vindecat, este recomandabilă participarea la un curs de exerciții postnatale. Acestea sunt de obicei oferite de moașe și finanțate de asigurarea de sănătate.

Sarcină nedorită

Dacă rămâneți însărcinată neintenționat, aveți mai multe opțiuni. Puteți păstra copilul. În Germania, există numeroase servicii de sprijin pentru mame și familii. Solicitați ajutor de la un centru de consiliere. Puteți naște anonim și puteți da copilul spre adopție. În anumite circumstanțe, aveți și opțiunea de a face un avort. Pentru a face acest lucru, trebuie să furnizați dovada că ați participat la o sesiune de consiliere privind sarcina. 🌐 Puteți găsi datele de contact ale centrelor de consiliere pentru sarcină [aici](#).

tăiere

Termenul se referă la îndepărtarea organelor genitale feminine. Îndepărtarea poate fi completă sau parțială și nu este necesară din punct de vedere medical. Alte leziuni ale organelor genitale ale unei femei sunt numite și circumcizie. Circumcizia este considerată o încălcare gravă a drepturilor omului la nivel mondial. Are consecințe grave pentru femeia afectată. Circumciziile sunt efectuate în următoarele țări, de exemplu: Egipt, Etiopia, Eritreea, Irak, Mali și Nigeria. Acestea se bazează pe motive religioase sau culturale. În Schleswig-Holstein, există un centru de consiliere pentru persoanele afectate. Acesta se numește TABU (TABU). Puteți găsi datele de contact aici.

Viața la bătrânețe

asigurare de îngrijire medicală

Asigurarea de îngrijire pe termen lung sprijină persoanele care depind de asistență. Există cinci niveluri de îngrijire, iar în funcție de nivel sunt oferite beneficii diferite. Un evaluator stabilește dacă există un nivel de îngrijire. Acest evaluator vizitează persoana care are nevoie de îngrijire la domiciliu. Acest proces este foarte complex, așa că solicitați ajutor de la un centru de asistență pentru îngrijire.

Centre de îngrijire

Are nevoie vreun membru al familiei dumneavoastră de ajutor în îngrijire? Aceasta este adesea o provocare majoră. Prin urmare, în Germania există facilități care oferă asistență. Centrul de Sprijin pentru Îngrijire este un punct de contact pentru cei care au nevoie de îngrijire și familiile acestora. Personalul oferă consiliere individuală, independentă și gratuită. [Puteti găsi informații de contact pentru Centrul de Sprijin pentru Îngrijire aici.](#)

azil de bătrâni

În Germania există centre unde pot locui persoanele aflate în nevoie. Acestea se numesc aziluri de bătrâni sau cămine de bătrâni. Aici, acestea primesc îngrijiri medicale și asistența de care au nevoie în viața de zi cu zi. Nu este întotdeauna posibil ca membrii familiei să le ofere îngrijire la domiciliu.

demență

Uneori, oamenii se schimbă pe măsură ce îmbătrânesc. Devin uituci și au dificultăți în a-și gestiona viața de zi cu zi în mod independent. Adesea, nu pot înțelege de ce au nevoie de ajutor. Arată înțelegere. Discutați cu medicul dumneavoastră. Este posibil să suferiți de demență. [Informații multilingve despre demență pot fi găsite aici.](#)

sexualitate

Dreptul la autodeterminare fizică și sexuală

În Germania, fiecare persoană are dreptul la autodeterminare fizică și sexuală. Există legi care protejează acest drept. Aceasta înseamnă că fiecare poate decide liber ce se întâmplă cu propriul corp.

prevenție

Sarcina poate fi prevenită cu ajutorul contraceptivelor. Există diverse tipuri de contraceptive. Exemplele includ prezervativele, pilula și steriletul. Prezervativele protejează, de asemenea, împotriva bolilor cu transmitere sexuală. Contraceptivul potrivit pentru dumneavoastră depinde de mulți factori. Solicitați sfatul unui centru de consiliere sau al unui ginecolog. 🌐 [Puteti găsi mai multe informații despre corp și sexualitate aici.](#)

tăiere

Termenul se referă la îndepărtarea organelor genitale feminine. Îndepărtarea poate fi completă sau parțială și nu este necesară din punct de vedere medical. Alte leziuni ale organelor genitale ale unei femei sunt numite și circumcizie. La nivel mondial, circumcizia este considerată o încălcare gravă a drepturilor omului. Are consecințe grave pentru femeia afectată. Circumciziile

se efectuează în următoarele țări, de exemplu: Egipt, Etiopia, Eritreea, Irak, Mali și Nigeria. Acestea sunt justificate din motive religioase sau culturale. În Schleswig-Holstein există un centru de consiliere pentru persoanele afectate. Acesta se numește TABU (TABU). Puteți găsi datele de contact [aici](#) .

A muri într-o țară străină

Moartea unei persoane dragi este o situație excepțională.

Oamenii abordează subiectele morții în moduri diferite. Religia și cultura influențează modul în care abordează aceste subiecte. În Germania, există probabil ritualuri diferite față de cele cu care ești familiarizat în țara ta de origine.

Când cineva decedează, trebuie eliberat un certificat de deces. Aceasta este responsabilitatea unui medic, care trebuie informat imediat după deces. Certificatul de deces consemnează detalii precum ora decesului. Este un document important. De asemenea, trebuie anunțată o firmă de pompe funebre. Aceștia vor organiza înmormântarea și vă pot ajuta cu aranjarea slujbei de pomenire. Serviciile firmei de pompe funebre sunt contra cost. Discutați dorințele dumneavoastră individuale cu directorul de pompe funebre.

Iată pașii pe care trebuie să îi urmați în caz de deces:

Anunțați un medic:

Dacă decesul survine la domiciliu, trebuie să anunțați imediat un medic (medic de familie sau medic de urgență). Acesta va certifica oficial decesul.

Instruiți o casă funerară:

Este important să contactați o firmă de pompe funebre cât mai curând posibil. Aceștia vă pot ajuta să solicitați certificatul de deces și se pot ocupa de multe sarcini organizatorice, cum ar fi notificarea furnizorilor de pensii și asigurări de sănătate.

Furnizați documente:

Veți avea nevoie de diverse documente pentru formalități. Actul de identitate al defunctului. Certificatul de naștere dacă defunctul nu era căsătorit, registrul de familie sau certificatul de căsătorie. Dacă este cazul, certificatul de deces al soțului/soției sau hotărârea de divorț.

Solicitați un certificat de deces:

Trebuie să solicitați certificatul de deces la oficiul stării civile. Pentru aceasta veți avea nevoie de cartea de identitate și de certificatul de deces. De asemenea, de certificatul de naștere. Și dacă defunctul era căsătorit, de certificatul de căsătorie.

Obligația de înmormântare:

În Schleswig-Holstein, în calitate de rudă apropiată, aveți obligația de a îngropa defunctul. Această obligație este independentă de legea succesorală. Chiar dacă renunțați la moștenire, rămâneți obligat să faceți acest lucru.

Apartament și proprietate:

Defunctul locuia singur. Prin urmare, trebuie să îi reziliați contractul de închiriere. Și trebuie să îi rezolvați succesiunea.

Îngrijire pastorală:

Te poate ajuta să cauți sprijin emoțional. Consultă un consilier specializat în durere sau un membru al clerului religiei tale. Aceștia te pot ajuta să gestionezi pierderea.

Transferul rămășițelor pământești:

Când doriți să aduceți o persoană decedată dintr-o țară în alta, acest lucru se numește „repatriere” (Überführung). Există anumite reguli care trebuie respectate. 🌐 Regulile sunt rezumate [pe acest site web](#) . De asemenea, este important să rețineți că trebuie să vă informați cu privire la reglementările de intrare și ieșire dacă intenționați să însoțiți o persoană decedată. Aceasta poate însemna contactarea unei ambasade sau a... 🌐 [Managementul migrației](#) .

Persoane cu dizabilități

Dizabilitate? Ce este?

O dizabilitate este definită ca o incapacitate permanentă și semnificativă de a participa la viață. Aceasta se aplică atât vieții sociale, cât și celei economice. Cu toate acestea, toată lumea ar trebui să aibă oportunitatea de a participa la viață. De aceea, există servicii de sprijin disponibile pentru persoanele cu dizabilități.

Ce tipuri de dizabilități există?

Există multe tipuri diferite de dizabilități. Un procent mic de oameni au o dizabilitate de la naștere. Majoritatea dizabilităților apar pe parcursul vieții din cauza bolilor sau accidentelor. Dizabilitățile pot fi fizice, mentale sau emoționale. Orbirea, surditatea sau mutul se numără, de asemenea, printre acestea.

Fiecare dizabilitate are efecte foarte diferite asupra participării profesionale și sociale. Aceasta depinde de gravitatea dizabilității. O măsură este gradul de dizabilitate sau, pe scurt, GdB.

Ce este „gradul de dizabilitate”/ GdB?

Gradul de dizabilitate (GdB) exprimă severitatea unei dizabilități. Acesta este clasificat de la 20 la 100. O dizabilitate gravă există atunci când GdB este de 50 sau mai mult. Persoanele diagnosticate cu o dizabilitate gravă pot solicita un card de identitate pentru persoană cu dizabilități grav. Acest card de identitate vă acordă drepturi speciale. Întrebați asistentul social.

💡 Aici veți găsi informații și oferte de ajutor:

🌐 [Servicii de consultanță în gestionarea migrației](#)

🌐 [Comisar pentru Persoanele cu Dizabilități](#)

🌐 [Informații și sfaturi pentru persoanele cu dizabilități](#)

🌐 [Cerere pentru cartea de identitate a unei persoane cu dizabilități severe](#)

Centru de consiliere psihologică pentru migranți

Într-o conversație cu un psiholog poți vorbi despre griji, stresuri sau probleme. Consultația este gratuită. Consultarea are loc în orașul Flensburg, dar este deschisă și persoanelor din districtul Schleswig-Flensburg. Dacă nu puteți ajunge la Flensburg, vi se poate oferi o consultație online prin video.

Unde pot găsi un centru de consiliere psihologică?

📍 Rathausstraße 19, 24937 Flensburg

📍 [Psychologische Beratungsstelle für Migranten](#)

💡 Puteți găsi pliante aici:

https://www.flensburg.de/PDF/Flyer_Psychologische...

Vei primi ajutor dacă

- Adesea te simți copleșit și suprasolicitat
- Te simți trist de cele mai multe ori
- Adesea ți-e frică
- Dormi prost
- Ai trăit ceva rău
- Ai o problemă cu consumul de alcool, droguri sau media

Trebuie să vorbesc germană ca să primesc sfaturi?

Nu, nu trebuie. Se pot face programări cu interpretare video. Când faceți o programare, vă rugăm să specificați ce limbă doriți.

Cum ajung la consultație?

Poți suna. Acest număr de telefon este 📞 [+49461/854643](tel:+49461/854643)

Puteți scrie un e-mail: @ pbs@flensburg.de

Sfaturi suplimentare pot fi găsite pe site-ul web al 🌐 [districtul Schleswig-Flensburg](#) .

Copii, tineri și familie

informații

Protecție specială pentru copii, tineri și familii

Copiii, tinerii și familiile se află sub protecție specială în Germania. Această protecție începe în timpul sarcinii și continuă până când copilul împlinește vârsta de 18 ani (vârsta adultă). De exemplu, lovirea copiilor este interzisă în Germania. Educația în Germania trebuie să fie lipsită de violență. Fiecare copil trebuie să meargă la școală.

Sunt  [biroul pentru protecția tinerilor](#) și



[Asociația pentru Protecția Copilului](#) , care se asigură că un copil nu suferă niciun prejudiciu din partea mediului său (inclusiv a familiei).

Sfaturi și asistență gratuite

Pentru familii și părinți, mame și tați, există numeroase oferte de consiliere și sprijin gratuit în districtul Schleswig-Flensburg, pe care le puteți folosi:

- [Sprijin și consiliere privind planificarea familială, sarcina și nașterea](#)
- [Sprijin și consiliere în creșterea copiilor și în viața de zi cu zi a familiei](#)
- [Ajutor în caz de violență](#)

Educație și contacte sociale

Copilul dumneavoastră poate merge la o creșă (Kita) înainte de a începe școala. Acolo, copilul dumneavoastră poate întâlni alți copii și poate învăța împreună, poate vorbi germană, poate descoperi lucruri noi și se poate juca. Kita este importantă pentru viitorul copilului dumneavoastră și îl ajută să se pregătească bine pentru școală. Puteți găsi mai multe informații aici: [Îngrijire copii cu vârste cuprinse între 1 și 6 ani.](#)

În Germania, școlarizarea este obligatorie. Aceasta înseamnă că toți copiii cu vârste cuprinse între 6 și 15 ani trebuie să meargă la școală. Puteți găsi mai multe informații aici: [Școală pentru copii cu vârste cuprinse între 6 și 15 ani.](#)

Există, de asemenea, locuri unde mamele, tații și familiile se întâlnesc cu copiii lor pentru a discuta și a se juca. Există, de asemenea, activități pentru copii și tineri. Puteți găsi mai multe informații aici: [Locuri de întâlnire și grupuri de joacă.](#)

Refugiați minori și adulți

Refugiații sub 18 ani care au intrat în Germania fără nicio supraveghere sunt numiți minori neînsoțiți. Oficiul pentru Protecția Tineretului (Jugendamt) se ocupă de aceștia. Informații suplimentare pot fi găsite aici: [Refugiați minori fără părinți](#) .

În Germania, o persoană este considerată adultă la împlinirea vârstei de 18 ani. Puteți găsi mai multe informații aici: [Vârsta de adult](#) .

Sprijin și consiliere pentru planificare familială, sarcină și naștere

Centre de consiliere pentru sarcină, naștere, contracepție și parteneriat

În regiunea noastră, există centre de consiliere pentru subiecte precum sarcina, nașterea și contracepția. Puteți adresa întrebări acolo, inclusiv despre drepturi, bani sau sănătate.



De asemenea, puteți găsi ajutor acolo după nașterea unui copil. Experții oferă asistență, iar toate conversațiile sunt confidențiale și anonime.












Ce înseamnă anonim? Anonim înseamnă că nimeni nu-ți știe numele sau de unde vii.

Informații în alte limbi despre sexualitate și drepturile dumneavoastră pot fi găsite la www.zanzu.de

Ne puteți contacta pentru orice întrebări pe această temă. O prezentare generală poate fi găsită pe acest site web: <https://www.schwangerschaftsberatung-slfl.de/>.

Aici veți găsi adresele unor centre de consiliere:

- **Lucrare diaconală**  Norderdomstraße 6, 24837 Schleswig
 [04621/38112](tel:0462138112)

Frauenzentrum Schleswig eV
 Capitolplatz 4, 24837 Schleswig
 [04621/25544](tel:0462125544)
- Gesundheitsamt Schleswig
 Moltkestraße 22-26, 24837 Schleswig
 [04621/8100](tel:046218100)
- Beratungsstelle Süderbrarup eV
 Mühlenstraße 34, 24392 Süderbrarup
 [04641/929223](tel:04641929223)
Filiala din Kappeln :
 Wassermühlenstraße , 24376 Kappeln
- ProFamilia
 Nikolaistraße 3, 24937 Flensburg
 [0461/9092640](tel:04619092640)
- Sozialdienst katholischer Frauen eV
 Dr.-Todsens-Str. 4, 24937 Flensburg
 [0461/24824](tel:046124824)

Consultația costă bani?

Nu, consultația este întotdeauna gratuită.

Linie telefonică de asistență pentru femeile însărcinate aflate în nevoie


Ești însărcinată? Ai nevoie de ajutor?

Femeile însărcinate pot suna la linia de asistență.

Apelul este gratuit.

Nu trebuie să-ți spui numele.

Vei primi sfaturi în limba ta.

Acesta este numărul liniei de asistență:  [0800 40 400 20](tel:08004040020)

Servicii de intervenție timpurie: Sprijin pentru femeile însărcinate și familiile cu copii cu vârsta cuprinsă între 0 și 3 ani

Ce sunt serviciile de intervenție timpurie și cine le poate utiliza?

Serviciile Frühe Hilfen timpurie sunt programe de sprijin pentru femeile însărcinate, părinții și familiile cu copii cu vârsta cuprinsă între 0 și 3 ani. Aceste servicii sunt disponibile tuturor și sunt gratuite.

De exemplu, există consiliere disponibilă la centrele familiale. Multe locuri oferă, de asemenea, grupuri de joacă sau mic dejunuri cu moașe, unde puteți pune întrebări și puteți întâlni alți părinți. Moașele de familie sau asistentele pediatrice de familie pot oferi, de asemenea, sprijin la domiciliu. Puteți contacta serviciile de intervenție timpurie pentru orice întrebări despre dezvoltare, sprijin, creșterea copiilor și îngrijirea copiilor.

Unde pot găsi mai multe informații?

Puteți găsi informații suplimentare și date de contact [aici](#).

Grădiniță pentru copii de la 1 la 6 ani

Creșe (KITA)

Copilul dumneavoastră are dreptul la un loc într-o creșă (Kita) de la vârsta de un an. Kita este o prescurtare pentru „creșă pentru copii” și este o formă de îngrijire a copiilor. Înainte de a începe școala, copilul dumneavoastră poate participa la o Kita . Acolo, copilul dumneavoastră va întâlni alți copii și poate învăța, descoperi lucruri noi sau se poate juca cu ei. Copilul dumneavoastră va fi îngrijit de educatori și va învăța multe lucruri importante. Există creșe pentru copii cu vârsta cuprinsă între 0 și 3 ani, numite creșe. Ca alternativă la creșă, vă puteți înscrie copilul și la o asistentă medicală. 🌐 [Există o pagină separată aici](#) . Facilitățile pentru copiii cu vârste cuprinse între 3 și 6 ani se numesc Kita .

De ce este bună creșa pentru copilul meu?

La o creșă, copilul dumneavoastră poate învăța limba germană și poate descoperi lucruri noi. Interacționează cu alți copii și își face prieteni. Creșa este importantă pentru viitorul copilului dumneavoastră, așa că profitați de această oportunitate. Frecventarea creșei ajută, de asemenea, la o bună pregătire școlară.

Unde pot găsi un loc la creșă?

Puteți găsi atât locuri la creșe, cât și locuri la creșe în Kita-Portal, la acest link: [Kita-Portal](#)

Creșa costă bani, dar există modalități de a renunța parțial sau complet la costuri. Mai multe informații sunt disponibile [aici](#) .

Îngrijire de zi pentru copii

O altă formă de îngrijire a copiilor este creșa. Acolo, copilul dumneavoastră va fi îngrijit în mod regulat de o asistentă maternală calificată. Numărul de copii este mai mic decât într-o creșă.

Îngrijirea este de obicei asigurată la domiciliul asistentului maternal. Și aici, copilul dumneavoastră va învăța multe lucruri noi și se va juca cu alți copii.

Informații suplimentare pot fi găsite pe site-ul [districtului Schleswig-Flensburg](#) .

Finanțarea locului la creșă

Care sunt costurile asociate cu un loc la creșă?

În districtul Schleswig-Flensburg, trebuie plătite taxe pentru îngrijirea copiilor. Suma depinde de vârsta copilului dumneavoastră, de numărul de ore de îngrijire și de unitatea specifică.

Ce fac dacă nu am destui bani?

Dacă aveți venituri proprii mici sau deloc, există opțiuni pentru sprijin financiar.

Unde mă pot înregistra?

Puteți depune o cerere la centrele de servicii sociale ale județului. Acolo se poate depune o cerere de reducere a contribuțiilor părinților pentru beneficiarii de beneficii sociale și alocații pentru copii. [📍 Serviciul specializat de gestionare a migrației](#) poate fi găsit aici: [Application for reduction of parent contribution](#) .

Restul aplicațiilor pot fi găsite pe [🌐 Site-ul web](#) al districtului Schleswig-Flensburg. Desigur, puteți ridica formularele de cerere și de la centrul de servicii sociale. Puteți găsi o prezentare generală a centrelor de servicii sociale făcând clic pe aceste linkuri. [🌐](#) Faceți clic [pe link](#) .

Locuri de întâlnire și grupuri de joacă

informații

Există cursuri și grupuri de joacă gratuite?

Există multe activități gratuite. Dacă doriți, puteți participa. Veți întâlni alți părinți din diferite țări. Aceste locuri oferă oportunități de a face schimb de idei, de a învăța lucruri noi și pur și simplu de a vă distra de minune. Informații suplimentare despre cursuri și grupuri de joacă sunt disponibile la [centrele familiale](#) .

De asemenea, puteți găsi [aici](#) alte oferte pentru familii, copii și tineri.

Centre familiale

Ce face un centru familial?

Centrele familiale sunt locuri pentru părinți și copii. Acestea oferă sprijin și consiliere în viața de zi cu zi a familiei. Vă ajută cu întrebări despre creșterea copiilor și multe altele. Oferă diverse activități, cum ar fi grupuri de joacă sau mic dejun cu moașe. Aceste servicii sunt gratuite.

Unde pot găsi un centru familial în apropiere?

Centrele familiale sunt adesea în apropierea ta. Uneori sunt în comunitatea ta. Alteori sunt într-o comunitate din apropiere.

[Schleswig Friedrichsberg](#)

[Schleswig St. Jürgen](#)

[Kropp](#)

[Ahrensharde](#)

[Tarp](#)

[Handewitt](#)

[Harrislee](#)

[Hürup](#)

[Langballig](#)

[Geltingerbucht](#)

[Kappeln](#)

[Süderbrarup](#)

[Mittelangeln](#)

Școală pentru copii de la 6 la 15 ani

informații

În Germania, școlarizarea este obligatorie. Aceasta înseamnă că toți copiii cu vârste cuprinse între 6 și 15 ani trebuie să meargă la școală. Părinții sau tutorii sunt responsabili să se asigure că copiii lor merg la școală în mod regulat. Învățământul la școlile de stat și municipale este gratuit.

Părinții primesc adesea informații scrise de la școală pentru ca copiii lor să le ducă acasă. Este important să citești aceste informații.

Copii fără cunoștințe de limba germană

Copiii fără cunoștințe de limba germană învață limba germană la DaZ-Zentren (DaZ - Germană ca a doua limbă). Părinții își înscriu copiii la școala cea mai apropiată de domiciliu. Această școală notifică Consiliul Școlar al Districtului Schleswig-Flensburg cu privire la înscriere, iar copilul este apoi repartizat la un centru DaZ. Cheltuielile de călătorie sunt acoperite.

Există centre DaZ pentru elevii de școală primară (copii cu vârste cuprinse între 6 și 10 ani) și centre DaZ pentru elevii de liceu (copii cu vârste cuprinse între 10 și 16 ani).

Întrebări frecvente de la părinți

Unde îmi înscriu copilul la școală?

Îți înscrii copilul la școala corespunzătoare din regiunea ta.

Există opțiuni de îngrijire a copiilor la școală?

Vă rugăm să întrebați la școala respectivă ce opțiuni de îngrijire a copiilor sunt disponibile la fața locului.

Are copilul dumneavoastră probleme la școală?

Fiecare școală are un asistent social școlar. Puteți contacta direct școala dumneavoastră.

Srijin pentru rechizite școlare, subvenții pentru cupoane alimentare și rambursarea cheltuielilor de călătorie?

În unele cazuri, puteți primi carduri Bildung und Teilhabe (Bildung und Teilhabe) care oferă subvenții. Informații suplimentare despre Pachetul Educațional (Bildungspaket) pot fi găsite pe [site-ul web al districtului Schleswig-Flensburg](#) .

Notă medicală, când și cum?

În Germania, toți copiii sunt obligați să meargă la școală. Dacă copilul dumneavoastră nu poate participa la ore, părinții sunt obligați să informeze imediat școala.

Școala ține evidența prezenței. Dacă copilul dumneavoastră lipsește nemotivat în mod frecvent, este posibil să fie anunțat Biroul pentru Protecția Tineretului.

Școală profesională pentru tineri cu vârste cuprinse între 15 și 18 ani

Dacă ai între 15 și 18 ani și nu ești înscris la o școală de învățământ general, ești obligat să urmezi o școală profesională. În Germania, acest lucru este impus de lege. Se numește frecventarea Berufsschulpflicht a școlii profesionale.

La școala profesională veți învăța limba germană și alte materii școlare. De asemenea, vă veți pregăti pentru ucenicie sau carieră.

Unde ar trebui să mă îndrept?

Vă rugăm să vă înscrieți la centrul de formare profesională imediat ce ajungeți în districtul Schleswig-Flensburg. Prescurtarea pentru centru de formare profesională este BBZ . Există BBZ în Schleswig și Kappeln, în districtul Schleswig-Flensburg.

Ce trebuie să aduc la înregistrare?

Vă rugăm să aduceți cu dumneavoastră toate documentele de la școlile anterioare și actele de identitate.

Ce este disponibil la BBZ ?

BBZ oferă diverse programe educaționale. De exemplu, puteți învăța limba germană ca a doua limbă. Prescurtarea pentru aceasta este DaZ .



Ce sunt clasele DaZ ?

În aceste cursuri veți învăța limba germană ca a doua limbă, de luni până vineri (lecții cu normă întreagă), cu o orientare profesională.

Cine învață la cursurile de germană ca a doua limbă DaZ)?

În cursurile DaZ , învață persoane foarte diferite, care fie sunt complet noi în Germania, fie încă trebuie să învețe limba germană.

Unde este BBZ ?

-  [Berufsbildungszentrum Schleswig](#)
-  [Berufsbildungszentrum Kappeln](#)

Sprijin și consiliere pentru creșterea copiilor și viața de familie de zi cu zi

informații

În creșterea copiilor și tinerilor, drepturile acestora trebuie respectate. Deosebit de importante în educație sunt non-violența, sănătatea, educația și libertatea de exprimare.

Multe întrebări apar adesea în viața de zi cu zi a familiei, de exemplu, despre dezvoltarea și creșterea copiilor. O conversație cu un profesionist este adesea utilă.

Aveți situații dificile în familia dumneavoastră?






O situație dificilă poate fi, de exemplu:

- Probleme la școală
- pubertate
- dificultăți profesionale și financiare
- conflicte de lungă durată între părinți
- Separare și divorț
- și mult mai mult

Chiar dacă ești îngrijorat(ă) pentru copilul tău, poți găsi sfaturi și ajutor.

Există diverse centre de consiliere care vă oferă sprijin și consiliere. Toate consultațiile sunt tratate confidențial.

Unde pot găsi sfaturi sau ajutor?

-  [Ajutor timpuriu](#) (pentru femei însărcinate, părinți și familii cu copii cu vârsta cuprinsă între 0 și 3 ani)
-  [Centre familiale](#) (pentru părinți și familii cu copii cu vârsta cuprinsă între 0 și 6 ani)
-  [Centre de consiliere parentală](#) (pentru toți părinții și familiile cu copii și tineri)
-  [Asociația pentru Protecția Copilului](#) (pentru toți părinții și familiile cu copii și tineri)
-  [Biroul pentru Protecția Tineretului](#) (pentru toți părinții și familiile cu copii și tineri)

Centre de consiliere educațională

Cum pot ajuta centrele de consiliere parentală?

În districtul Schleswig-Flensburg există mai multe centre de consiliere parentală. Acestea vă pot ajuta familia într-o varietate de domenii, cum ar fi cu întrebări despre dezvoltarea și creșterea copilului sau dacă părinții întâmpină dificultăți cu creșterea copiilor.

Copiii pot primi ajutor și ei, de exemplu, în cazul problemelor de comportament, întârzierilor de dezvoltare sau afecțiunilor psihosomatice. Nu doar copiii, ci și părinții pot primi ajutor. De exemplu, dacă există probleme într-o relație sau chiar în cazul unei separări sau divorțuri. Centrele de consiliere pot ajuta cu o gamă largă de probleme.

Unde pot găsi centrele de consiliere?

Există două centre de consiliere în Schleswig. Unul este [!\[\]\(901e4529f61e7b9484566bbd620d8017_img.jpg\) Centrul de consiliere al districtului bisericesc](#) . Celălalt este din [!\[\]\(a19d76c32c8b4d46c364aecac7e32e1a_img.jpg\) Asociația Germană pentru Protecția Copilului](#) .

Asociația pentru Protecția Copilului

Asociația pentru Protecția Copilului este o organizație dedicată unei societăți prietenoase cu copilul. Asociația pentru Protecția Copilului dorește să se asigure că aceștia au mai multe drepturi. Prin urmare, problemele legate de politicile privind copilul se află în centrul activității sale.

Ce își dorește Asociația pentru Protecția Copilului?

Asociația pentru Protecția Copilului își propune să protejeze copiii de violență și să reducă sărăcia infantilă. Toți copiii ar trebui să aibă șanse egale.

Și părinții ar trebui sprijiniți. Asociația pentru Protecția Copilului dorește să-i ajute să-și crească copiii mai bine.

Cum pot găsi Asociația pentru Protecția Copilului?

Asociația pentru Protecția Copilului are un site web. Îl puteți găsi [!\[\]\(72e2d3af580248e190c02f1637868f2a_img.jpg\) Aici](#) .

Biroul pentru Protecția Tineretului

Ce este Biroul pentru Protecția Tineretului?

Biroul pentru Protecția Tineretului este un departament din cadrul administrației unui oraș sau municipalitate. Acesta are grijă de copii, tineri și familii atunci când dumneavoastră și copilul dumneavoastră aveți nevoie de sprijin sau asistență.

Datele de contact și informații suplimentare pot fi găsite [!\[\]\(2f02dd422a28afe2fd8e467cc9b0b454_img.jpg\) Aici](#) .

Adolescenți

Centre de tineret

Ce fac centrele de tineret?

Centrele de tineret sunt pentru toți copiii și tinerii cu vârste cuprinse între 12 și 27 de ani. Multe centre de tineret sunt deschise și copiilor mai mici. Aceștia pot merge acolo după școală și pot întâlni alți tineri, pot juca sporturi, pot face meșteșuguri, pot găti, se pot relaxa și multe altele. Nu există adulți acolo, cu excepția personalului.

Participarea este voluntară și, de obicei, gratuită. Toată lumea este liberă să vină și să plece după bunul plac. Personalul este, de asemenea, disponibil pentru a discuta despre preocupări și probleme.

Unde pot găsi un centru pentru tineret în apropiere?

Centrele de tineret sunt adesea situate în apropierea ta. Uneori sunt în orașul tău. Altele sunt într-un oraș din apropiere. Iată câteva enumerate:

 [Eggebek-Langstedt](#)

Jörl (Clubul Tineretului Jörl pe Facebook)

 [Wanderup](#)

 [Gelting](#)

 [Hürup](#)

 [Kropp](#)

 [Mittelangeln](#)

 [Sörup](#)

 [Tarp](#)

 [Schafflund](#)

 [Böklund](#)

 [Süderbrarup](#)

 [Handewitt](#)

 [Weding](#)

 [Oeversee](#)

 [Harrislee](#)

 [Glücksburg](#)


 [Kappeln - Ellenberg](#)

 [Schleswig](#)

Tabere de vacanță

Ce sunt taberele de vacanță?


În districtul Schleswig-Flensburg există numeroase activități de agrement pentru copii și tineri. Printre acestea se numără taberele de vacanță. Un grup de tineri călătorește cu un club într-o locație frumoasă și rămâne acolo câteva zile. Ei dorm în corturi sau camere comune. Taberele în care participanții dorm în corturi se numesc și Zeltlager . Multe cluburi sportive, asociații și alte organizații oferă astfel de excursii în timpul vacanțelor școlare. Familiile cu resurse financiare limitate pot primi asistență financiară prin intermediul Fondului de vacanță pentru tineri.

Oricine dorește să afle mai multe poate contacta departamentul de servicii pentru copii și tineri la numărul de telefon  Vă rugăm să ne contactați [+49 \(0\) 46213053727](tel:+49(0)46213053727) sau la adresa de kristin.schmidt@schleswig-flensburg.de .

Ce este Programul de Vacanță pentru Tineret?

Copiii și tinerii cu vârsta de până la 18 ani se pot înscrie la programul de vacanță pentru tineri. Un loc într-o tabără de vacanță costă astfel mai puțin pentru familie. Ca o condiție prealabilă, familia trebuie să primească beneficii sociale (beneficii pentru solicitanții de azil, venit de cetățean, ajutor de locuință sau supliment pentru copii).


Înscrierea este posibilă în fiecare an în februarie la primăria sau biroul local. Locurile sunt alocate în martie. Copiii și tinerii vor primi apoi fie o scrisoare de acceptare, fie o scrisoare de respingere.

Oricine dorește să afle mai multe poate contacta departamentul de servicii pentru copii și tineri la numărul de telefon  Vă rugăm să ne contactați [+49 \(0\) 46213053727](tel:+49(0)46213053727) sau la adresa de kristin.schmidt@schleswig-flensburg.de .

Sprrijin pentru tineri - Consolidarea tineretului

Mulți tineri au probleme. Tinerii cu vârste cuprinse între 14 și 27 de ani care au probleme sau întrebări pot contacta Jugend stärken . Aceștia primesc sprijin acolo pe diverse teme, de exemplu:

- Stres în familie sau cu prietenii
- Dificultăți la școală sau în timpul antrenamentului
- griji financiare
- idee neclară despre viitor
- Suprasarcină
- Căutare apartament
- Dificultăți în găsirea unui loc de ucenicie sau de internship
- Proceduri oficiale
- și multe altele...

Consultațiile sunt disponibile în șase locații diferite. Ne putem întâlni și în alte locații.
Consultațiile sunt confidențiale și gratuite. Puteți găsi toate informațiile aici.  [Aici](#)

Refugiați minori fără părinți

Ce sunt umA (umA)?

Refugiații sub 18 ani care au intrat în Germania complet neînsoțiți sunt numiți minori neînsoțiți. Autoritățile germane prescurtează de obicei „minori neînsoțiți” folosind doar literele inițiale: U, M și A. Autoritățile fac acest lucru pentru că le este mai ușor.

Ce se întâmplă cu tinerii care vin singuri în Germania?

Acești tineri sunt raportați la Biroul pentru Protecția Tineretului. Biroul pentru Protecția Tineretului este o autoritate care are grijă de copii și tineri. Biroul pentru Protecția Tineretului discută cu tinerii și le stabilește vârsta. Dacă tinerii au sub 18 ani, are grijă de ei. Biroul pentru Protecția Tineretului îi plasează în locuințe special concepute pentru tineri. Autoritățile se referă la aceasta ca luare în plasament (Inobhutnahme). Dacă Biroul pentru Protecția Tineretului stabilește că tinerii au 18 ani sau mai mult, atunci aceștia sunt adulți. Aceștia au drepturi diferite. Biroul pentru Protecția Tineretului aduce un interpret la interviu.

Important: Dacă pe certificatul de sosire figurați sub 18 ani, dar Oficiul pentru Protecția Tineretului vă emite o notificare de respingere, Oficiul pentru Protecția Tineretului trebuie să introducă o nouă dată de naștere în notificare. Numai atunci puteți solicita modificarea documentelor la Oficiul pentru Imigrări și la Oficiul pentru Protecția Socială.

Unii minori (persoane sub 18 ani) sosesc fără părinți, dar cu rude (de exemplu, un unchi sau o mătușă, veri sau frați mai mari). Furnizorul de cazare raportează acest lucru Biroului pentru Protecția Tineretului după sosirea dumneavoastră. Biroul pentru Protecția Tineretului discută cu minorul și cu orice rude adulte și stabilește dacă minorul poate rămâne. Biroul pentru Protecția Tineretului decide, de asemenea, dacă este necesar să se numească un tutore. Biroul pentru Protecția Tineretului asigură un interpret pentru interviu.

Rudele adulte pot, de asemenea, să depună o cerere de tutelă la instanța de familie. Tutela acordă rudei întreaga responsabilitate pentru minor în locul părinților.

Ce este tutela?

Tutela este o formă legală de tutelă numită de stat pentru a îngriji un copil care trăiește în Germania fără părinți. Această tutelă reglementează aspecte personale precum cazarea, creșterea, școlarizarea, educația, azilul, asistența medicală și afacerile financiare ale copilului.

Reîntregirea familiei?

La  Puteți găsi răspunsuri [la Ministerul Federal de Externe](#) .

maturitate

Ce este vârsta adultă?

În Germania, o persoană este considerată adultă la vârsta de 18 ani.

Acum, de exemplu, persoana poate semna contracte fără acordul părinților. Acesta poate fi un contract de muncă, un contract de formare sau un contract de vânzare-cumpărare. De asemenea, poate închiria un apartament pe cont propriu, se poate căsători și multe altele.

Ce înseamnă „ajutor pentru tineri”?

Tineri cu vârste cuprinse între 18 și 21 de ani care nu au primit încă niciun ajutor de la 🌐 Cei care au primit [sprijin de la Biroul pentru Protecția Tineretului](#) și doresc sprijin pot contacta Biroul pentru Protecția Tineretului relevant. Pentru a face acest lucru, trebuie să depună o cerere la Biroul pentru Protecția Tineretului.

Alocație pentru copii și supliment pentru copii

Alocațiile pentru copii în Germania sunt bani de la stat și fac parte din sistemul de egalizare a prestațiilor familiale. [Biroul pentru prestații familiale din cadrul Agenției Federale pentru Ocuparea Forței de Muncă](#) vă sprijină cu alocații pentru copii, supliment pentru copii și alte ajutoare financiare.

Puteți primi suplimentul pentru copii dacă venitul dumneavoastră este suficient pentru a acoperi propriile cheltuieli de întreținere, dar nu este suficient sau este doar suficient pentru a acoperi toate nevoile familiei dumneavoastră.

În 2026, alocația pentru copii se ridică la 259 de euro pe lună pentru fiecare copil. De la 1 ianuarie 2025, suplimentul pentru copii a ajuns la 297 de euro pe lună pentru fiecare copil. Totuși, acesta depinde de situația familiei dumneavoastră. Acesta include suplimentul imediat de 25 de euro pe lună pentru fiecare copil.

Puteți solicita suplimentul pentru copii și alocația pentru copii direct [online!](#)

Puteți solicita alocația pentru copii dacă...

- copilul dumneavoastră are sub 18 ani (în anumite condiții, puteți solicita și primi alocații familiale și pentru copiii majori),
- aveți grijă de copilul dumneavoastră în mod regulat și acesta locuiește în gospodăria dumneavoastră (acest lucru este valabil și pentru copiii vitregi, nepoții sau copiii adoptivi) și
- aveți reședința în Germania, într-o altă țară din UE, Norvegia, Liechtenstein, Islanda sau Elveția. Pentru mai multe informații, consultați pagina [Alocații pentru copii pentru persoanele care locuiesc în sau din străinătate](#).

Plata alocației pentru copii nu depinde de venitul dumneavoastră!

Puteți primi supliment pentru copii dacă...

- copilul dvs. locuiește în gospodăria dvs., are sub 25 de ani și nu este căsătorit sau într-un parteneriat civil înregistrat,
- primiți alocație pentru copii (sau o alocație comparabilă) pentru copilul dvs,
- venitul brut al familiei dvs. este de cel puțin 900 de euro (cupluri) sau 600 de euro (părinți singuri),
- ați avea suficienți bani pentru a vă întreține familia dacă ați primi, în plus față de venitul dumneavoastră, un supliment pentru copii și, eventual, un ajutor pentru locuință.

Sfat! Dacă doriți să aflați rapid dacă puteți primi suplimentul pentru copii: Introduceți pur și simplu datele dvs. personale în [instrumentul video interactiv "KiZ-Lotse"](#) și aflați la ce aveți dreptul!

Protecție civilă

Protecția civilă înseamnă:

- Protejarea oamenilor de dezastre
- Protejarea animalelor de dezastre.

Uneori se întâmplă o mare nenorocire.

Aceasta se numește și criză.

Aceasta se numește și catastrofă.

Crizele se întâmplă rar.

Dar: Crizele sunt adesea grave.

O criză afectează adesea mulți oameni.

De exemplu:

Când se întrerupe curentul, multe dispozitive nu mai funcționează.

- Încălzire
- Aprinde
- televizor

Vremea s-ar putea, de asemenea, înrăutăți:

- Vânt puternic
- Multă ploaie
- Inundații
- Multă zăpadă

Ajutorul nu vine întotdeauna imediat.

Te poți pregăti pentru asta.

Vom explica ce înseamnă asta.

Îți vom explica ce trebuie să faci.

Sursa: Ministerul de Interne al landului Schleswig-Holstein

Ce este o catastrofă?

O catastrofă este o mare nenorocire.

Se întâmplă ceva foarte rău.



Acestea sunt exemple de dezastre:

- Apa intră în case și pe străzi.
- Nu există electricitate timp de câteva zile.
- Se întâmplă ceva periculos la o centrală nucleară.

Dezastrele sunt foarte periculoase.

Oamenii și animalele pot fi rănite în acest proces.

Ai putea să te rănești.

Unii ar putea, de asemenea, să moară.

De aceea trebuie să fim atenți.

Și să ne protejăm bine de dezastre.

Textele într-un limbaj ușor de citit din domeniul protecției civile ne-au fost furnizate cu amabilitate de către Ministerul de Interne al landului Schleswig-Holstein.

Așa vei fi avertizat.



Poate că telefonul tău mobil sună tare.

S-ar putea să auziți sirene.

Sau auzi un avertisment la radio.

Vei fi avertizat în caz de dezastru.

Acest lucru se va întâmpla cât mai curând posibil.

Aici puteți vedea sau auzi avertismente:

- la radio,
- la televizor, pe internet sau
- pe telefonul tău mobil.
- S-ar putea să auzi sirene afară.
- S-ar putea să auziți anunțuri afară.

Aplicația de avertizare NINA

Există o aplicație pe telefonul tău.

Cuvântul „app” este englezesc.

Aplicația se pronunță astfel:

aplicație

Aplicația se numește NINA.

Iată cum arată simbolul aplicației de avertizare NINA:



Nina îți avertizează pe oameni.

Puteți descărca aplicația.

Aplicația este gratuită.

Puteți descărca aplicația NINA din Magazin Play (Android) sau App Store (iOS).

Cere ajutor cu asta.

Acestea sunt persoanele pe care le poți întreba:

- Părinții lor
- Frații ei
- Colegii tăi de cameră
- Prietenii tăi

Sirene

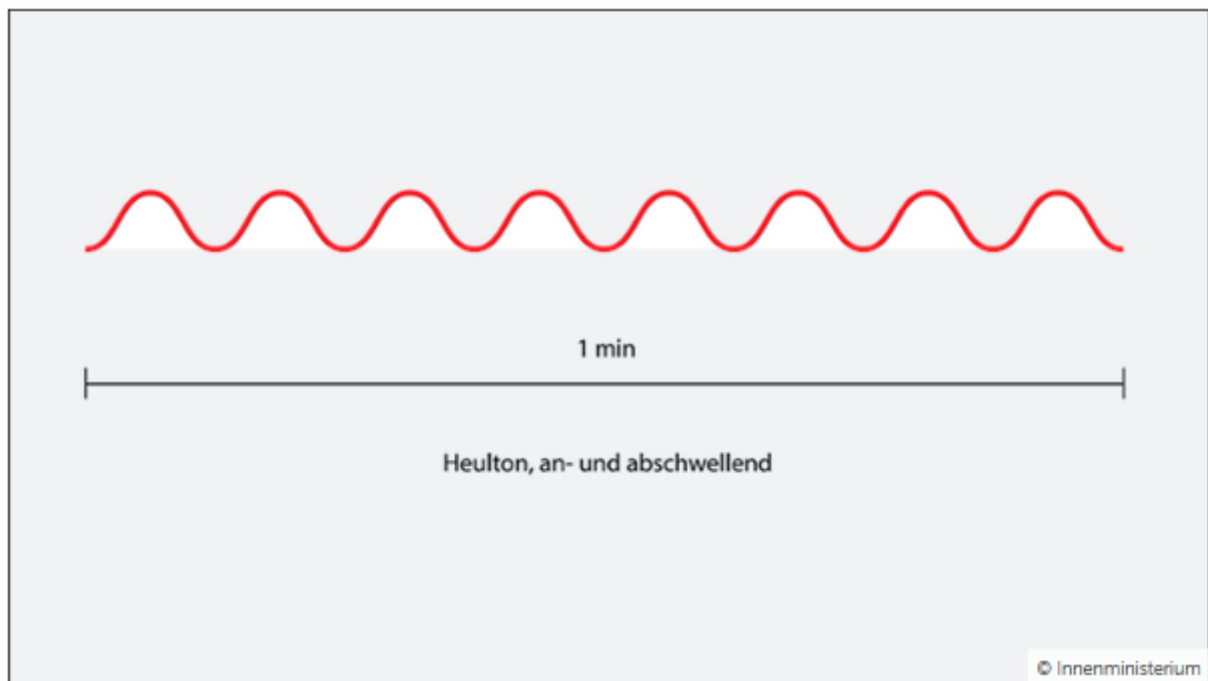
Există 3 sirene diferite.

Fiecare sirenă durează 1 minut.

Fiecare sirenă înseamnă ceva diferit.

Iată ce înseamnă sirenele:

Avertisment pentru toată lumea:



Această sirenă avertizează pe toată lumea.

Sunetul urlător devine în mod repetat puternic și înăbușit.

Acest ton avertizează asupra unui mare pericol.

Mulți oameni sunt în pericol de moarte.

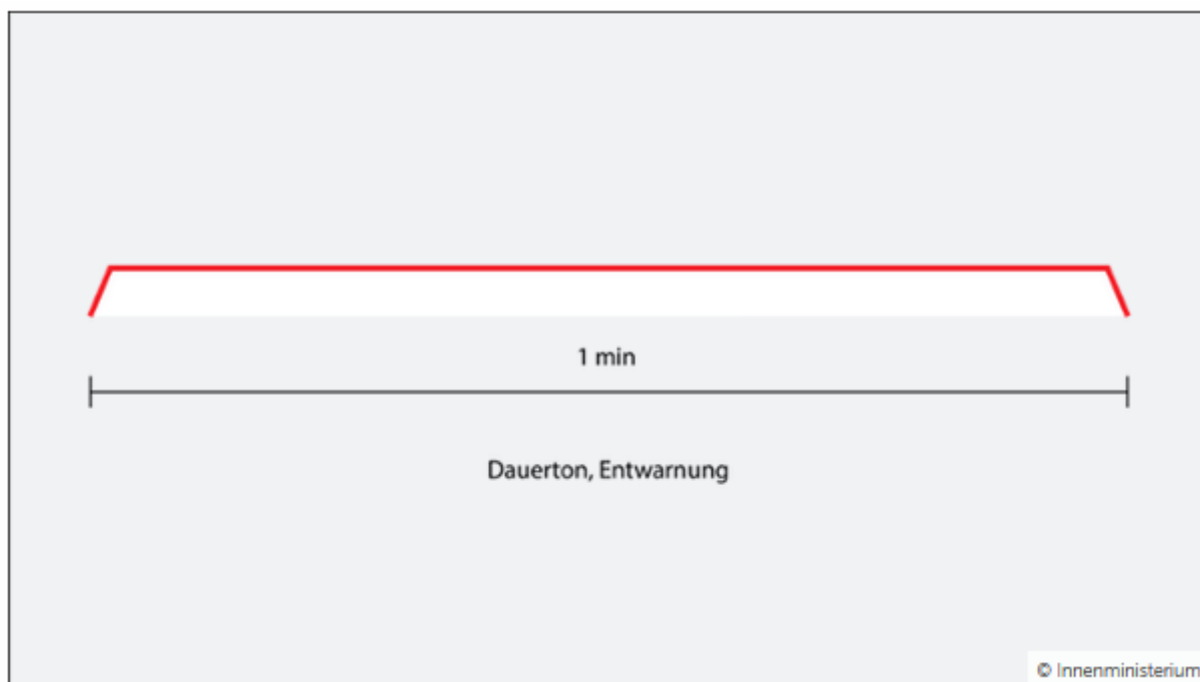
Dacă auziți acest sunet:

- Pornește radioul.
- Acordați atenție anunțurilor.

Asta s-ar fi putut întâmpla:

- Apa îți poate inunda casa.
- S-a produs un accident la centrala nucleară.

Pericolul a trecut:



Acest sunet durează 1 minut.

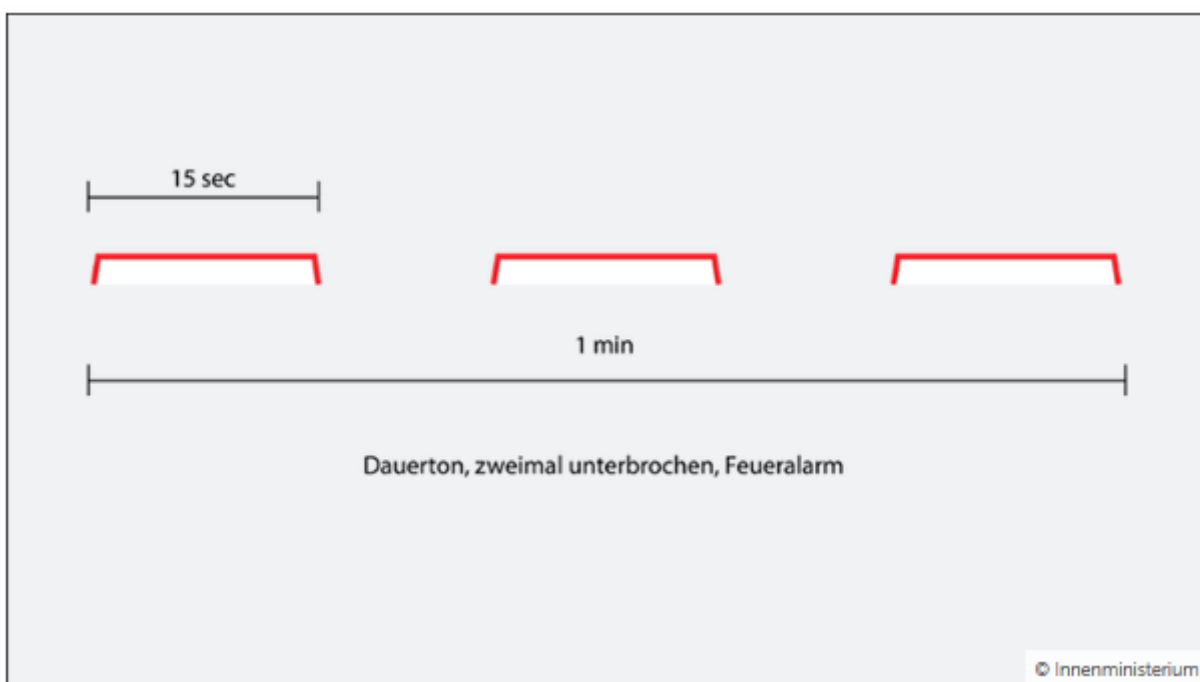
Această sirenă semnalizează starea de alarmă.

Auziți un ton continuu.

„Avertismentul total” înseamnă:

Pericolul a trecut acum.

Alarmă de incendiu:



Veți auzi 3 tonuri lungi la rând.

Tonul continuu are 2 pauze.

Această sirenă alertează pompierii.

Aceasta le spune pompierilor:

- Este nevoie de ea.
- Trebuie să plece repede.

Nu veți auzi semnalul de alarmă după aceea.

Unele locuri testează și această sirenă.

Sâmbăta pornesc sirena la ora 12.

Oamenii știu atunci:

- Acesta este un test.
- Nu sunt în niciun pericol.

Cum ar trebui să te porți?



Auzi un avertisment la radio.

Vezi un avertisment la televizor.

Sau veți primi o avertizare pe telefonul mobil.

Avertismentul spune:

Se poate întâmpla o catastrofă.

S-ar putea să auziți și o sirenă.

Iată cum ar trebui să te porți acum

- Lăsați radioul sau televizorul pornit.
- Acordați atenție anunțurilor.
- Uită-te la telefonul tău.
- Există vreo informație disponibilă la telefon?
- Dacă aveți aplicația de avertizare Nina:
- Uită-te acolo
- De exemplu, dacă aveți Facebook sau Instagram:
- Verificați și acolo dacă există avertismente.

Dacă are loc un dezastru:

Ai grijă de familia ta.

Dacă copiii dumneavoastră sunt în apropiere:

Cheamă-ți copiii înăuntru.

Dacă copiii dumneavoastră nu sunt acasă:

Nu vă luați copiii în brațe.

Pentru că afară e periculos:

- de exemplu, în caz de inundații sau
- în timpul unui accident la o centrală nucleară.

Iată de ce nu ar trebui să vă luați copiii în brațe:

- Școala va avea grijă de copiii dumneavoastră.
- Grădinița va avea grijă de copiii dumneavoastră.

Vorbește cu alții:

Cheamă-ți colegii de apartament înăuntru.

Vorbește cu alte persoane.

De exemplu, vorbește cu:

-
- Părinții tăi,
 - Vecinii tăi
 - Copiii voștri.

Rămâi unde ești!

Ești la serviciu?

Rămâi acolo.

Ești acasă?

Stai în casă.

Rămâi în locul tău de reședință.

Închideți ferestrele și ușile.

Țineți ferestrele și ușile închise.

De asemenea, este posibil să fie nevoie să vă părăsiți locuința.

De exemplu, dacă există un incendiu în casa dumneavoastră.

Pompierii sosesc repede când izbucnește un incendiu.

Ascultați serviciile de urgență.

Salvatorii sunt ajutori, de exemplu:

- Medici
- paramedic
- pompieri
- ofițeri de poliție
- Asistenți de la Agenția Federală pentru Ajutor Tehnic:
Cuvântul THW este scris pe jachetele lor.

Poate că ajutoarele au sosit deja.

Fă ce îți spun ajutoarele.

Iată cum se prepară



Construiește o rezervă.

Vei avea nevoie de el dacă se ia curentul.

Important în caz de pană de curent

Uneori se ia curentul.

Atunci nu vor avea lumină.

Multe dispozitive din casă nu vor funcționa atunci:

- Televizorul nu se pornește.
- Frigiderul este oprit.
- Aragazul nu se aprinde.

Aceasta se numește și pană de curent.

De obicei, curentul se restabilește rapid.

Adesea, acest lucru durează doar 1 sau 2 ore.

Dacă se întrerupe curentul pentru o perioadă lungă de timp

Pana de curent ar putea dura mai mult, totuși:

- De exemplu, 10 ore
- sau chiar mai mult timp.

Nu pot folosi multe lucruri.

Ei nu pot găti.

Mâncarea se strică în frigider.

Nici supermarketurile nu au electricitate.

Prin urmare, nu pot merge la cumpărături.

De asemenea, nu pot efectua apeluri telefonice.

Prin urmare, vă sfătuim:

Pregătește-te pentru o pană de curent.

Construiește un stoc

Păstrează o rezervă acasă.

O rezervă de alimente include alimente.

Alimentele trebuie să aibă o durată lungă de valabilitate.

Mâncarea se păstrează cel mai bine în conserve.

O aprovizionare include și:

- băuturi
- Îmbrăcăminte
- Săpun și detergent de rufe

Fructele și legumele proaspete nu fac parte din stoc.

Se va strica dacă nu este refrigerat.

Medicamentele fac și ele parte din stoc.

Acestea includ, de exemplu:

- Trotuar
- Medicamente, de exemplu pentru durerile de cap
- Medicamentele dumneavoastră personale

Rezerva ar trebui să ajungă pentru 10 zile.

De asemenea, aprovizionarea poate dura mai mult.

Lista ta de verificare

Există o listă pentru aprovizionare.

Poți folosi această listă pentru cumpărături.

Cere ajutor cu asta.

Pentru că lista este scrisă într-un limbaj dificil.

[Puteti accesa lista de verificare făcând clic pe această linie.](#)

Lista include, de exemplu:

- cel puțin 2 lăzi de apă de persoană
- Fructe conservate
- Legume conservate
- cartofi sau orez,
- Muesli sau nuci.

Lista include și obiecte de zi cu zi.

Acestea sunt lucrurile de care ai nevoie în fiecare zi.

Lista include, de exemplu:

- hârtie igienică
- Lumânări sau lumânări electrice pentru lumină
- Baterii

Dacă aveți întrebări despre stoc:

Vorbește cu familia, vecinii, prietenii sau îngrijitorii tăi.

Sfaturi pentru zilele călduroase

Trebuie să bei multe lichide pe vreme caldă.

Poți face și mai mult pentru tine și pentru ceilalți.

Beți multe lichide

Beți cel puțin 1,5 până la 2 litri de apă pe zi.

Băuturi bune sunt apa, ceaiul sau sucul diluat.

Nu consumați alcool

Îmbrăcăminte și umbră

Purtați haine lejere și de culoare deschisă.
Poartă o șapcă sau o pălărie de soare când ieși afară.
Stați la umbră cât mai mult posibil.
Evitați expunerea la soare între orele 11:00 și 17:00.

Păstrează apartamentul răcoros

Deschide ferestrele apartamentului tău dis-de-dimineată.
Închideți din nou ferestrele curând.
Înainte să se facă prea cald afară.
Deschide ferestrele seara înainte de a merge la culcare.
Închide din nou ferestrele înainte de a merge la culcare.

Dacă aveți jaluzele sau perdele:

- Trage draperiile.

Dacă aveți un ventilator sau un aparat de aer condiționat:

- Porniți dispozitivul.

Răcirea corpului

Iată cum îți poți răcori corpul:

- Spălați-vă mâinile, brațele și fața cu apă rece.
- Puneți o cârpă umedă pe ceafă.

Acordă atenție celorlalți

Aveți vecini în vârstă sau bolnavi?

- Întreabă-i cum sunt.
- Oferă ajutor, de exemplu la cumpărături.
- Sau sună-l pe doctor pentru ea.

Sunați la numărul de urgență 112 doar în caz de probleme grave.

De exemplu, dacă vecinul tău este inconștient.

[Faceți clic pe această linie pentru mai multe informații despre apelul de urgență.](#)

Inundații, ploi abundente și furtuni

Uneori apa crește foarte sus.

Asta înseamnă:

Există inundații sau există o mare de furtună.

Uneori, apa revarsă peste mal.

Aceasta înseamnă, de asemenea:

Râul este inundat.

Nivelul apei crește și în Marea Nordului.

Dar și scade din nou.

Noi spunem la asta:

Flux și reflux.

Mareele sunt normale.

Avertizare de inundații

Avertizările de inundații sunt transmise la radio.

De obicei, puteți auzi aceste informații în buletinul meteo.

De asemenea, poți să-l cauți pe internet.

Puteți găsi informații despre valurile de furtună pe internet:

- pe Marea Nordului
- pe Marea Baltică
- pe Schlei
- pe fiordul Flensburg

Valuri de furtună și inundații

Valurile de furtună și inundațiile nu sunt adesea foarte periculoase.

Oamenii nu sunt de obicei în pericol.

Inundațiile pot fi periculoase.

Ploile abundente pot fi, de asemenea, periculoase.

Asta înseamnă:

- Apa poate curge în case.
- Apa poate crește mai sus în case.
- Oamenii se pot îneca.

Iată cum să te porți corect

Dacă auziți de un astfel de pericol:

Cere ajutorul cuiva:

- Vorbește cu vecinul tău.
- Vorbește cu părinții tăi.

-
- Află mai multe pe internet.
 - Află mai multe prin intermediul radioului.
 - Află mai multe despre televiziune.

Pregătește-te

Dacă este încă posibil:

- Opriți alimentarea.
- Opriți gazul.

Dacă locuiți la parter:

Du obiecte de valoare la un etaj mai sus.

Printre obiectele valoroase se numără, de exemplu:

- ID-ul
- portofel
- Cartea de familie
- albume foto

Dacă locuiți într-un apartament:

- Vorbește cu vecinii tăi.
- Cere-le ajutorul vecinilor tăi.

Sigilează-ți casa sau apartamentul.

Sigilați ușa de la intrare.

Sigilați intrările în subsol.

Folosește saci de nisip pentru asta.

Dacă nu există saci de nisip:

Obțineți ajutor:

- Vorbește cu ajutoarele.
- Vorbește cu familia ta.
- Vorbește cu vecinii tăi.
- Vorbește cu colegii tăi de cameră.

Împachetați obiectele importante într-o geantă.

Lucrurile importante sunt:

- Bani

-
- ID-ul
 - Certificat de vaccinare sau dovada vaccinării
 - telefon mobil
 - haine groase
 - Medicamente
 - Mâncare și băutură timp de 1 până la 2 zile

Adu și o pătură sau un sac de dormit.

Dacă trebuie să plecați de acasă

la geanta cu tine.

Poate că există un loc de adunare.

Mulți oameni se întâlnesc la punctul de adunare.

Ar putea exista și cazare în caz de urgență.

Un adăpost de urgență este, de exemplu,

- o școală
- sau o sală de sport.

Poți sta acolo.

Dacă nu știi unde să mergi:

Mergeți la un punct de informații de urgență.

Puncte de informare în caz de urgență

Un punct de informații de urgență este un loc unde se poate obține ajutor.

Există numeroase puncte de informare în caz de urgență.

De asemenea, în zona dumneavoastră.

Faceți clic pe această linie pentru mai multe informații despre punctele de informare în caz de urgență.

Nu mai puteau ieși din casa lor.

Cere ajutor.

Dacă locuiți la parter:

Adu-ți geanta cu tine:

- Geanta ta cu cele mai importante lucruri
- o lanternă cu baterii
- și un radio

Dormiți cu un etaj mai sus

Adu așternuturile și salteaua sus.

Apa poate intra în casă.

Atunci s-ar putea îneca.

Dacă nu aveți un etaj superior

Obțineți ajutor:

- Vorbește cu familia ta sau sună-ți familia.
- Vorbește cu vecinii sau sună-ți.
- Vorbește cu colegii tăi de cameră sau sună-i.
- Ai un îngrijitor? Vorbește cu el/ea.

Atenție la vânturi puternice

O furtună poate fi periculoasă.

Acest lucru poate fi periculos pentru oameni.

O furtună poate:

- Căderea din copaci
- Acoperișuri deteriorate,
- Căderea crengilor din copaci,
- Făcând lucrurile să zboare prin aer,
- Aruncă lucruri.

Asta e periculos.

Ai putea să te rănești.

Ar trebui folosite în timpul furtunilor puternice.

- nu ieși afară
- nu conduc o mașină
- Aduceți-vă copiii în casă.

Stați într-un loc sigur.

Uneori se ia curentul.

Liniile electrice se rup.

Apoi au:

- Fără lumină
- Fără încălzire

-
- Fără apă

[Faceti clic pe această linie pentru mai multe informații despre pană de curent .](#)

Fixați obiectele libere

Obiectele ușoare pot zbura în timpul furtunilor puternice.

Aduceți mobila de grădină în casă sau în garaj.

Depozitați bicicletele în interior sau în garaj.

Așezați obiecte ușoare în casă sau în garaj.

Așezați coșurile de gunoi într-un loc adăpostit, ferit de vânt.

Închideți toate ferestrele și ușile.

Luați măsuri de precauție

Verificați acoperișul în mod regulat.


Fiți atenți la copacii deteriorați din grădină.

Vă rugăm să ajutați și persoanele în vârstă sau bolnave.

Acordați atenție avertismentelor.

[Faceti clic pe această linie pentru informații despre avertismente.](#)

Când suni la numărul de urgență?



Există 2 numere de telefon pentru apeluri de urgență.

Numerele sunt:

- **110**
- **112**

Apelul este gratuit.

Apelul funcționează întotdeauna.

Apelul va funcționa chiar și atunci:

- Nu au rețea mobilă.
- Telefonul tău este blocat.

Există reguli pentru apelurile de urgență la numerele 110 și 112.

Puteți forma aceste numere doar în caz de urgență.

Mijloace de urgență:

-
- Sunt în suferință.
 - Alți oameni au nevoie.

Nu suna niciodată la serviciile de urgență de plăcere.

Numărul de telefon 110 - numărul de urgență al poliției

Apoi formați 110:

- Se simt amenințați,
- Ei sunt în pericol,
- O altă persoană este în pericol.
- Ei cred: Există un pericol.
- Ai fost martor la o crimă.

Poliția te va ajuta rapid.

Crimă

De exemplu, un jaf este o infracțiune.

Acestea sunt, de asemenea, infracțiuni:

- O persoană intră prin efracție într-o casă.
- O persoană fură ceva.
- Cineva rănește o altă persoană.

Apoi formează 110.

Suspiciune

Sună chiar dacă doar bănuiești ceva.

Suspiciunea înseamnă:

- Ei cred că cineva a comis o crimă.
- Se tem că s-ar putea comite o infracțiune.

Suspiciunea înseamnă și:

- Crezi că cineva te amenință.
- Cineva a spus: O să te rănesc foarte rău.

Au nevoie de protecție!

Poliția te protejează.

Sunați la 110.

Numărul de telefon 112 - numărul de urgență pentru persoanele aflate în dificultate

Puteți oricând contacta pe cineva sunând la 112.

Sunați la 112 doar în caz de urgență.

Ce constituie o urgență?

Un incendiu, de exemplu, este o urgență:

O casă sau un apartament este în flăcări.

Vă rog să mă ajutați!

Sunați la 112.

Apoi sosește rapid pompierii.

O urgență include, de exemplu, și un accident:

Oameni sunt răniți într-un accident.

Oamenii sunt grav răniți.

Oamenii ar putea fi în pericol de moarte.

Sau te-ai pus tu însuși în pericol de moarte.

Iată cum poți recunoaște o situație care îți pune viața în pericol:

- Cineva a pierdut mult sânge.
- Sau cineva este inconștient.
- Pe cineva îl doare foarte tare în piept,
- El vorbește brusc diferit sau
- Nu mai poate vedea bine.

Vă rog să mă ajutați!

Sunați la 112.

Apoi sosește repede o ambulanță.

Numărul de telefon 116 117 - Serviciul medical de gardă

Uneori ai nevoie urgentă de un medic.

Dar nu ai o urgență.

De exemplu, sunt bolnavi.

Sau copiii dumneavoastră sunt bolnavi.

Dar cabinetul medicului dumneavoastră este închis.

Acest lucru se întâmplă, de exemplu:

- în weekend,
- de Crăciun sau de Paște,
- seara târziu sau noaptea.

Atunci puteți suna la numărul 116 117.

Acesta este serviciul medical de gardă.

Puteți obține informații telefonic:

- Unde este cel mai apropiat doctor?
- Ce medic este deschis?

Poți merge acolo acum.

Important în caz de incendiu



Dacă locuința sau apartamentul dumneavoastră ia foc:

- Treziți-vă copiii.
- Trezește-ți colegii de cameră.
- Ieși afară imediat.

Nu folosiți liftul din clădire.

Liftul este periculos în caz de incendiu.

Sunați imediat la 112.

112 este numărul pentru apeluri de urgență.

Când oamenii sună la serviciile de urgență, te întrebă: Unde este incendiul?

Spune-i persoanei care vorbește la telefon:

- Casa mea arde.
- Spune-ne locația ta.
- Spune-mi adresa ta stradală.

-
- Vă rugăm să menționați și numărul casei dumneavoastră.

Faceți clic pe această linie pentru informații despre apelul de urgență.

Puncte de informare în caz de urgență

Punctele de informare în caz de urgență sunt locații din apropierea dumneavoastră.

Acestea sunt locații de urgență.

Punctele de informare în caz de urgență sunt amplasate peste tot.

Dar numai în caz de criză.

În caz de criză gravă, puteți găsi ajutor la aceste locații.

Aceste locuri sunt adesea la stația de pompieri sau într-o școală.

În unele locuri există mai multe puncte.

De exemplu, în biserica Steinberg.

Sunt 3 locuri acolo.

În alte locații există 1 punct de informații de urgență.

Când există o criză, există oameni care pot ajuta.

Poți pune întrebări acolo.

Veți primi acolo următoarele:

- ajutor medical,
- și informații despre criză.

De asemenea, puteți:

- Oferă-ți sprijin.
- Împărtășește-ți singur informațiile.

Punctele de informații de urgență sunt deschise doar în timpul unei crize.

Acest indicator poate fi văzut la un punct de informații de urgență:

**Notfall-
Infopunkt**

Katastrophenschutz

Informations- und Notrufstelle.
Nur besetzt bei Ausnahmelagen!

Mehr Informationen auch unter:
<https://www.sei-bereit.schleswig-flensburg.de>

Harta din aplicație îți arată punctele de informații de urgență din apropierea ta.

De asemenea, veți găsi punctele de informații de urgență pe paginile următoare.

Acestea sunt deja împărțite pe birouri și municipalități.

Găsiți un punct de informații de urgență în apropierea dumneavoastră.

Notează-ți un punct de informații de urgență din apropierea ta.

Ca să știi unde să te duci în caz de criză.

Puncte de informare de urgență în districtul Eggebek

Există 3 puncte de informare în caz de urgență:

 [Scoala Eichenbach Eggebek](#)

 [Scoala Eichenbach Jörl](#)



[Scoala Elementară Wanderup](#)

Faceți clic pe o locație din apropierea dvs.

Vei vedea apoi adresa pe hartă.

Puncte de informații de urgență în districtul Geltinger Bucht

În districtul Geltinger Bucht există 21 de puncte de informații de urgență.

De ce există atât de multe puncte de informare în caz de urgență?

Districtul Geltinger Bucht este foarte mare. Prin urmare, există numeroase puncte de informații de urgență. Întotdeauna există unul în apropierea dumneavoastră.

Unde pot găsi aceste puncte?

Punctele sunt adesea amplasate la stațiile de pompieri sau la școli. Sunt ușor de observat. Probabil că știți deja unde sunt, de exemplu, pentru că copiii dumneavoastră merg la școală acolo.

Puteti pur și simplu să faceți clic pe locațiile din apropiere. Adresa va fi apoi afișată pe hartă.

 [Departamentul de Pompieri Voluntari Ahneby](#)

 [Grădinița Mișcării Protestante](#) din Esgruss

 [Departamentul de Pompieri Voluntari Esgrus](#)

 [Depozitul municipal Gelting](#)

 [Scoala Primară Kieholm](#)

 [Departamentul de Pompieri Voluntari Kronsgaard](#)

 [Departamentul de Pompieri Voluntari Maasholm](#)

 [Centrul Comunitar al Satului Nieby](#)

 [Departamentul de Pompieri Voluntari Niesgrau](#)

 [Departamentul de Pompieri Voluntari Pommerby](#)

 [Departamentul de Pompieri Voluntari Rabel](#)

 [Departamentul de Pompieri Voluntari Rabenholz](#)

-
- [!\[\]\(2b2728e6da971e0d4dd15a7d9166c7e3_img.jpg\) Sala comunală Stangheck](#)
 - [!\[\]\(322e894740f2191f2d72d26b44ac1a1b_img.jpg\) Departamentul de Pompieri Voluntari Steinberg](#)
 - [!\[\]\(677cad1980f764fd4cb19c0d568afa59_img.jpg\) Piața satului Steinberg](#)
 - [!\[\]\(ce3d676d3c91568f3ebf67144d28b677_img.jpg\) Centrul comunitar al satului Steinbergkirche](#)
 - [!\[\]\(4914d86e83473a5ee02e6cf367c78954_img.jpg\) Școala Elementară Steinbergkirche](#)
 - [!\[\]\(cc211239dd5d9bc01597e530c17bf511_img.jpg\) Centrul Comunitar Quern](#)
 - [!\[\]\(a7147e46cd85c96d7721af5337888136_img.jpg\) Biroul Municipal Sterup](#)
 - [!\[\]\(20f385e8258469e7c7acd634e0c60556_img.jpg\) Sterup Mică Sală de Sport](#)
 - [!\[\]\(c5aabbcc9f512c0993a8c2e5de2a825a_img.jpg\) Departamentul de Pompieri Voluntari Stoltebüll](#)

Puncte de informare de urgență în municipiul Handewitt

În municipiul Handewitt există 6 puncte de informare în caz de urgență:

- [!\[\]\(d916d503e27437cbeb683983ba4dd399_img.jpg\) Departamentul de Pompieri Handewitt](#)
- [!\[\]\(fb45faf4ffea09ba9b8e179f7095a985_img.jpg\) Piața Handewitt Wiesharder](#)
- [!\[\]\(b47b41fbce02529896315806cebb102d_img.jpg\) Ellund din Vechiul Testament](#)
- [!\[\]\(08d23298dd717b94770279216cd90c22_img.jpg\) OT Haurup](#)
- [!\[\]\(a56ca0bfeaafd421613ebbe71ab6f95b_img.jpg\) Nuntă VT](#)
- [!\[\]\(f120c102e3defddec7b08e4d9b1355c1_img.jpg\) OT Jarplund](#)

Faceți clic pe cea mai apropiată locație.

Vei vedea apoi adresa pe hartă.

Puncte de informare de urgență în districtul Haddeby

Există 8 puncte de informare în caz de urgență în districtul Haddeby.

Acestea sunt situate în:

- [!\[\]\(fc720c19af59eec6a8b56bce48e8d39f_img.jpg\) Borgwedel](#)
- [!\[\]\(3f9071bb27db27a345fa223e6b3ca9b0_img.jpg\) Dannewerk](#)
- [!\[\]\(42e2ad07da7f95205aa61a87917a5c1d_img.jpg\) Busdorf](#)
- [!\[\]\(868427632f681e4f03332bfedbe51742_img.jpg\) Fahrdorf](#)
- [!\[\]\(99c1bfd07369ec7e018af5a625a3835f_img.jpg\) Geltorf](#)
- [!\[\]\(52eca16173f83515622ddd6406af86f7_img.jpg\) Jagel](#)
- [!\[\]\(02893d8c4abd66036be684623a6367d0_img.jpg\) Lottorf](#)
- [!\[\]\(813154cfbf147b08128c3925584d6365_img.jpg\) Selk](#)

Faceți clic pe locația cea mai apropiată de dumneavoastră.

Vei vedea apoi adresa pe hartă.

Puncte de informații de urgență în districtul Kappeln-Land

Există 1 punct de informații de urgență în districtul Kappeln-Land:

 [Grödersby](#)

Faceți clic pe locație.

Vei vedea apoi adresa pe hartă.

Puncte de informații de urgență în orașul Kappeln

În orașul Kappeln există 2 puncte de informare în caz de urgență:

 [Scoala de Gramatică Kappeln](#)

 [Scoala Gorch Fock](#)

Faceți clic pe o locație din apropierea dvs.

Vei vedea apoi adresa pe hartă.

Puncte de informare de urgență în municipiul Harrislee

Există 4 puncte de informare în caz de urgență în municipiul Harrislee:

 [Departamentul de Pompieri Harrislee](#)

 [Departamentul de Pompieri Niehuus](#)

 [Departamentul de Pompieri Kupfermühle](#)

 [Scoala Centrală Harrislee](#)

Faceți clic pe locația cea mai apropiată de dumneavoastră.

Vei vedea apoi adresa pe hartă.

Puncte de informații de urgență în districtul Hürup

În districtul Hürup există 7 puncte de informare în caz de urgență:

 [domeniu](#)

 [Freienwill](#)

 [Grossolt](#)

 [Hürup](#)

 [Maasbüll-Rüllschau](#)

 [Tästrup](#)

 [Sot](#)

Faceți clic pe o locație din apropierea dvs.

Vei vedea apoi adresa pe hartă.

Puncte de informare în caz de urgență în orașul Glücksburg

Orașul Glücksburg are un punct de informații de urgență:

 [Rudehalle Glücksburg](#) .

Faceți clic pe locație.

Vei vedea apoi adresa pe hartă.

Puncte de informații de urgență în districtul Kropp-Stapelholm

În districtul Kropp-Stapelholm există 13 puncte de informare în caz de urgență:

 [Börm \(loc de întâlnire al satului\)](#)

 [Börm \(Schützenheim Neubörm\)](#)

 [Sala de sport Bergenhusen](#)

 [Dörpstedt](#)

 [Erfde \(departamentul de pompieri\)](#)

 [Erfde \(sală de sport\)](#)

 [Gross Rheide](#)

 [Klein Bennebek](#)

 [Klein Rheide](#)

 [Kropp](#)

 [Meggerdorf](#)

 [stivă](#)

 [Tetenhusen](#)

 [Wohlde](#)

Faceți clic pe o locație din apropierea dvs.

Vei vedea apoi adresa pe hartă.

Puncte de informare în caz de urgență în districtul Mittelangeln

În districtul Mittelangeln există 3 puncte de informare în caz de urgență:

[Districtul Satrup](#)

[OT Sörup](#)

[Sala de sport Old School Schnarup-Thumbby](#)

Faceți clic pe o locație din apropierea dvs.

Vei vedea apoi adresa pe hartă.

Puncte de informații de urgență în districtul Oeversee

Există 5 puncte de informare în caz de urgență în biroul din Oeversee:

[Prelată](#)

[Oeversee \(Munkwolstrup\)](#)

[Oeversee \(Barderup\)](#)

[Oeversee \(Casa Culturală Lüttes\)](#)

[Sieverstedt - Stenderup](#)

Faceți clic pe o locație din apropierea dvs.

Vei vedea apoi adresa pe hartă.

Puncte de informații de urgență în orașul Schleswig

Există 3 puncte de informare în caz de urgență în Schleswig:

[Școala Bruno Lorenzen](#)

[Biroul Districtual Schleswig](#)

[Școala Bugenhagen](#)

Faceți clic pe o locație din apropierea dvs.

Vei vedea apoi adresa pe hartă.

Puncte de informare de urgență în districtul Schafflund

În districtul Schafflund există 8 puncte de informare în caz de urgență:

[Großenwiehe](#)

[Meyn](#)

[Nordhackstedt](#)

[Schafflund](#)

[Wallsbüll](#)

[Weesby](#)

[Lindewitt](#)

[Hörup](#)

Faceți clic pe o locație din apropierea dvs.

Vei vedea apoi adresa pe hartă.

Puncte de informații de urgență în districtul Südangeln

În districtul Amt Südangeln există 15 puncte de informare în caz de urgență:

[Böklund](#)

[Brodersby-Goltoft](#)

[Havetoft](#)

[Idstedt](#)

[Lemn pliabil](#)

[Neuberend](#)

[Nübel](#)

[Schaalby](#)

[Stolk](#)

[Süderfarenstedt](#)

[Taarstedt](#)

[Tolk](#)

[Twedt](#)

[Struxdorf](#)

[Uelsby](#)

Faceți clic pe o locație din apropierea dvs.

Vei vedea apoi adresa pe hartă.

Puncte de informare de urgență în districtul Langballig

Există 3 puncte de informare în caz de urgență în biroul din Langballig:

[Dollerup](#)

[Cu bile lungi](#)

[📍 Wees](#)

Faceți clic pe o locație din apropierea dvs.

Vei vedea apoi adresa pe hartă.

Puncte de informare de urgență în districtul Süderbrarup

În districtul Süderbrarup există 19 puncte de informare în caz de urgență:

[📍 Böel](#)

[📍 Böel OT Böelschuby](#)

[📍 Foraj](#)

[📍 Boren OT Lindau](#)

[📍 Boren OT Ekenis](#)

[📍 Süderbrarup](#)

[📍 Süderbrarup OT Brebel](#)

[📍 Süderbrarup OT Dollrothfeld](#)

[📍 Ulnis - Gunneby](#)

[📍 Ulnis - Kius](#)

[📍 Loit](#)

[📍 Mohrkirch](#)

[📍 Norderbrarup](#)

[📍 Nottfeld](#)

[📍 Rügge](#)

[📍 Saustrup](#)

[📍 Scheggerott \(brigada de pompieri\)](#)

[📍 Scheggerott \(Departamentul de Pompieri Brarupholz\)](#)

[📍 Steinfeld](#)

[📍 Wagersrott](#)

Faceți clic pe o locație din apropierea dvs.

Vei vedea apoi adresa pe hartă.

Puncte de informare de urgență în districtul Arensharde

Există 10 puncte de informare în caz de urgență în districtul Arensharde:

 [Bollingstedt](#)

 [Ellingstedt](#)

 [Silberstedt](#)

 [Silberstedt / Esperstdorf](#)

 [Gammellund](#)

 [Hollingstedt](#)

 [Hüsby](#)

 [Jübek](#)

 [Schuby](#)

 [Treia](#)

Faceți clic pe o locație din apropierea dvs.

Veți vedea apoi adresa pe harta noastră.

Aeroportul Jagel - Forțele Armate Germane

Armata germană desfășoară exerciții în apropiere.

Există un aeroport mare care aparține Forțelor Armate Germane (Bundeswehr).

Aeroportul este în Jagel.

Asta e lângă Schleswig.

De aceea auzi uneori zgomote puternice de la avioanele de vânătoare de pe cer.

Armata va lua în considerare nevoile dumneavoastră.

Dar trebuie să exerseze cu avioanele.

Te rog să înțelegi.

Ei ar trebui să știe:

- Sunt în siguranță în Germania.
- Nu ți se va întâmpla nimic aici.

Îmbătrânirea

Întrebări importante pentru persoanele în vârstă din Germania

În Germania, există numeroase forme de sprijin disponibile pentru persoanele în vârstă. Pe măsură ce îmbătrânești, poți primi asistență.

pensiune

Dacă ați lucrat mult timp, primiți bani de la stat. Acești bani se numesc pensie. Asigurarea de Pensii din Germania vă plătește bani lunar. Dacă pensia dumneavoastră este mică, puteți solicita un venit minim garantat. Apoi, primiți bani suplimentari de la oficiul de asistență socială. În districtul Schleswig-Flensburg, acestea sunt centrele sociale sau oficiul de gestionare a migrației.

Sănătate

În Germania, ai asigurare medicală. Dacă ești bolnav, mergi la medic. Chiar și persoanele în vârstă continuă să primească ajutor medical și medicamente.

Îngrijire

Unele persoane au nevoie de ajutor pe măsură ce îmbătrânesc – de exemplu, la spălat, îmbrăcat sau mâncat. În acest caz, puteți primi alocație de îngrijire sau asistență pentru îngrijire. Îngrijitorii sau membrii familiei vă pot ajuta.

Locui

Multe persoane în vârstă continuă să locuiască acasă. Unele se mută într-un azil de bătrâni sau într-un centru de îngrijire asistată. Acolo, au oameni care îi pot ajuta.

Ajutor

Dacă aveți întrebări, puteți obține ajutor: la biroul de asistență socială, la casa de asigurări de pensii sau la centrele de consiliere pentru migranți. Un astfel de centru de consiliere este [serviciul de consiliere în domeniul migrației pentru adulți](#). Aici puteți primi consiliere dacă aveți întrebări. De exemplu, vă pot ajuta cu întrebări despre beneficiile sociale sau găsirea unei locuințe.

Implică-te: Consiliul Seniorilor din District și Consiliile Consultative ale Seniorilor

Ce este consiliul județean al seniorilor?

Consiliul Seniorilor din Districtul Schleswig-Flensburg este o asociație pentru persoanele în vârstă din district. Acesta colaborează cu consiliile consultative ale seniorilor din orașele și municipalitățile. Consiliul Seniorilor din Districtul Schleswig-Flensburg (Kreisseniorenrat Schleswig-Flensburg e.V.) este o asociație înregistrată. Acesta cuprinde consiliile consultative ale seniorilor din orașele și municipalitățile din districtul Schleswig-Flensburg. Asociația a fost fondată pe 26 octombrie 2022.

Ce face consiliul județean al seniorilor?

Consiliul seniorilor din district colaborează cu consiliile consultative ale seniorilor și reprezintă persoanele în vârstă din district. Este un punct de contact pentru consiliul districtual și administrația districtuală.

Care sunt obiectivele consiliului județean al seniorilor?

- El își dorește să existe un consiliu consultativ al seniorilor în fiecare municipalitate din district.
- El vrea să informeze persoanele în vârstă despre subiecte importante.
- El vrea să sprijine proiecte care ajută persoanele în vârstă să se ajute singure.
- Consiliul seniorilor din district își dorește ca persoanele în vârstă să poată trăi bine. Ar trebui să poată decide singure cum trăiesc. Ar trebui să rămână active și independente cât mai mult timp posibil.

Este permisă participarea la consiliul cetățenilor seniori din județ?

Da, puteți participa. Membrii consiliilor consultative ale seniorilor sunt întotdeauna încântați când oamenii au idei despre cum să îmbunătățească viața cetățenilor în vârstă.


În ce zonă din districtul Schleswig-Flensburg există consilii consultative pentru seniori în apropiere?

Consiliul Seniorilor din districtul Schleswig-Flensburg (Kreisseniorenrat Schleswig-Flensburg e.V.) este compus din diverse consilii consultative ale seniorilor din regiune. Iată membrii actuali:


- [Handewitt](#)
- [Soł](#)
- [Kappeln](#)
- [Kropp](#)
- [Cu bile lungi](#)
- [Munkbrarup](#)
- [Schafflund](#)
- [Schleswig](#)
- [Sörup](#)
- [Biserica Steinberg](#)
- [Prelată](#)
- [Wees](#)
- [Wanderup](#)

Timp liber și cultură

Există, de asemenea, locuri de întâlnire în districtul Schleswig-Flensburg, deschise tuturor. Acolo puteți întâlni alte persoane, puteți discuta, puteți juca jocuri sau puteți mânca împreună. Persoanele în vârstă provenite din familii de migranți sunt, de asemenea, binevenite. În Schleswig, există... 📍 [Asociația Kurdo-Germană](#). Aceasta este o comunitate kurdo-germană numeroasă din Schleswig. Toată lumea este binevenită aici.

Există și clubul  [ZikZak](#) este o asociație internațională care organizează evenimente precum seri de gătit și invită oamenii să se conecteze și să discute între ei. Aplicația InteGreat oferă numeroase evenimente organizate de voluntari. Poți participa sau chiar să-ți oferi propriul eveniment.

Pentru oamenii din Afganistan,  [Asociația Culturală Afgano-Germană din Flensburg](#) este un bun punct de plecare.



Persoanele din Ucraina care doresc să se conecteze cu alte persoane din țara lor natală pot, de exemplu, contacta  Raportează către [Rozmova](#) . Aceasta este o asociație pentru persoanele din Ucraina care și-au găsit o nouă locuință în Schleswig-Holstein.


Informații despre evenimentele curente pot fi găsite și în aplicația Integreat la secțiunea „Evenimente” sau prin intermediul canalelor de socializare ale districtului.


Aveți o organizație sau un punct de contact pentru persoane despre care nu cunoaștem încă? Atunci vă rugăm să ne scrieți! integraat@schleswig-flensburg.de

Pensiile în Germania

Pensiile în Germania

În Germania, pensiile sunt plătite de către Casa de Asigurări de Pensii din Germania. De asemenea, puteți obține consiliere acolo. Majoritatea lucrurilor se pot face prin intermediul [site-ului web](#) și al adresei de e-mail.  beratungsstelle@drv-nord.de . Există și un număr de telefon:  +49 (0) 4514850

Dacă pensia dumneavoastră este insuficientă, puteți primi ajutor de la stat. Pentru a face acest lucru, trebuie să vă adresați unui centru de servicii sociale din districtul Schleswig-Flensburg. Aceste centre sunt situate în Flensburg, Handewitt, Kappeln, Schleswig, Eggebek și Kropp. Fiecare centru de servicii sociale este responsabil pentru diferite municipalități din district.  [Poți vedea aici unde trebuie să mergi](#) . Dacă nu ești sigur, poți merge pur și simplu la un centru din apropiere. Dacă acesta nu este cel potrivit, personalul îți va spune la care să mergi.

Dacă vrei să primești bani de acolo, trebuie să trimiți o cerere. Poți obține ajutor, de exemplu, cu...  [Consiliere în domeniul migrației](#) . Totuși, este important să încercați mai întâi singuri, deoarece personalul de consiliere este întotdeauna foarte ocupat și este bine dacă ați făcut deja ceva personal.

Pensia ucraineană în Germania

Ești pensionar din Ucraina și locuiești acum în Germania?

Dacă încetați să primiți pensia ucraineană, puteți relua plățile.

De ce a fost oprită pensia?

Dacă ați primit pensia în numerar sau prin poștă în Ucraina înainte de evadare, este posibil ca plata să fi fost oprită.

Acest lucru se întâmplă dacă nu ați primit pensie mai mult de 6 luni sau nu v-ați prezentat personal.

Veste bună: Puteți primi pensia neplătită retroactiv pentru o perioadă de până la 3 ani. Trebuie să trimiteți documentele prin poștă la orice birou al Fondului de pensii din Ucraina.

Veți avea nevoie de aceste documente:

- Un document original care să confirme că sunteți în viață (cu traducere în germană).
- O copie a pașaportului și a certificatului de înregistrare din Germania.
- O cerere de pensie (formularul „Anexa 1” conform procedurii nr. 22-1). Faceți clic aici pentru a accesa [site-ul web al Fondului de pensii](#) .

Important: Copiile trebuie să fie certificate de o ambasadă a Ucrainei sau de un notar public.

Dacă documentele sunt în limba germană, veți avea nevoie de: o traducere oficială și o ștampilă apostilată pe document.

Trimiterea unei cereri de modificare a metodei de plată prin intermediul portalului web al fondului de pensii - Iată cum:

1. Accesați site-ul web: <https://portal.pfu.gov.ua>
2. Conectați-vă cu o semnătură electronică calificată (QES). Consultați mai jos instrucțiunile despre cum să obțineți o QES.
3. În meniu, selectați: „Modificare dosar pensie” și apoi selectați „Cerere de schimbare a tipului de pensie”
4. Completează totul, încarcă documentele și trimite cererea.

Cum se obține o semnătură electronică calificată (QES)

Puteți solicita semnătura la PrivatBank:

Opțiunea 1:

1. Accesați <https://acsk.privatbank.ua>
2. Selectați „Certificate / Personal”.
3. Log in.
4. Faceți clic pe „Solicitați o semnătură nouă”.
5. Verificați-vă datele și urmați pașii.

Opțiunea 2:

1. Accesați <https://next.privat24.ua>
2. Conectați-vă la Privat24.
3. Accesați „Afaceri → Semnătură electronică pentru persoane fizice”.
4. Verificați-vă datele și urmați pașii.

Există și un tutorial video: <https://youtu.be/LMyrLEDKhEY>

Puteți deschide un cont online și schimba tipul de pensie pe care îl primiți - iată cum:

Pasul 1: Înregistrare la Privat24

- Descărcați aplicația Privat24 din App Store sau Google Play.
- Deschide aplicația și urmează instrucțiunile.
- Fă-ți un selfie (o fotografie cu fața ta).
- Introduceți datele dumneavoastră personale.
- Încărcați codul numeric personal (sau o cerere de respingere a acestuia) și actul de identitate.

Documente de identificare posibile:

- Pașaport biometric al Ucrainei
- sau pașaport obișnuit + permis de conducere
- sau carte de identitate + extras de la oficiul de evidență a rezidenților

După revizuire, veți vedea „Documente revizuite” în aplicație.

Programează un apel video cu banca:

- Asigurați-vă că aveți acces bun la internet, o cameră și un microfon.
- Să aveți documentele pregătite.
- Vorbește sincer cu angajatul.
- Semnează digital.

Pasul 2: Creați o hartă digitală

- Conectați-vă la Privat24.
- Selectați „Portofel → Adăugare → Card digital” din meniu.
- Selectați tipul (credit sau debit) și moneda.
- Cardul tău va apărea în aplicație după aproximativ 10 minute.
- Le poți folosi imediat pentru Apple Pay sau Google Pay.

Sănătate și îngrijire

asigurare de îngrijire medicală

Asigurarea de îngrijire pe termen lung sprijină persoanele care depind de asistență. Există cinci niveluri de îngrijire, iar în funcție de nivel sunt oferite beneficii diferite. Un evaluator stabilește dacă există un nivel de îngrijire. Acest evaluator vizitează persoana care are nevoie de îngrijire la domiciliu. Acest proces este foarte complex, așa că solicitați ajutor de la un centru de asistență pentru îngrijire.

Centre de îngrijire

Are nevoie vreun membru al familiei dumneavoastră de ajutor în îngrijire? Aceasta este adesea o provocare majoră. Prin urmare, în Germania există facilități care oferă asistență. Centrul de Sprijin pentru Îngrijire este un punct de contact pentru cei care au nevoie de îngrijire și familiile acestora. Personalul oferă consiliere individuală, independentă și gratuită. [Puteți găsi informații](#)

[de contact pentru Centrul de Sprijin pentru Îngrijire aici.](#)

azil de bătrâni

În Germania există centre unde pot locui persoanele aflate în nevoie. Acestea se numesc aziluri de bătrâni sau cămine de bătrâni. Aici, acestea primesc îngrijiri medicale și asistența de care au nevoie în viața de zi cu zi. Nu este întotdeauna posibil ca membrii familiei să le ofere îngrijire la domiciliu.




demență



Uneori, oamenii se schimbă pe măsură ce îmbătrânesc. Devin uituci și au dificultăți în a-și gestiona viața de zi cu zi în mod independent. Adesea, nu pot înțelege de ce au nevoie de ajutor. Arată înțelegere. Discutați cu medicul dumneavoastră. Este posibil să suferiți de demență. [Informații multilingve despre demență pot fi găsite aici.](#)

Servicii de consiliere pentru persoanele care au nevoie de îngrijire

Cine mă poate ajuta dacă eu sau o rudă de-a mea avem nevoie de îngrijire?

Când te îmbolnăvești, ai o dizabilitate sau îmbătrânești, uneori ai nevoie de ajutor cu sarcinile zilnice. Există servicii de consiliere care îți pot spune ce fel de ajutor este disponibil. Această consiliere este gratuită. Dacă nu vorbești limba germană, te rugăm să aduci pe cineva cu tine la ședințele de consiliere care să îți poată traduce.

Pflegestützpunkt din  Biroul districtual oferă informații despre următoarele subiecte: locuințe și locuințe la bătrânețe, îngrijire și sprijin, opțiuni de finanțare, proceduri de aplicare și asigurări. Orele de consultații sunt disponibile la biroul districtual.  [Biroul districtual](#). Dacă este necesar, consultația poate avea loc și la domiciliul dumneavoastră. Puteți găsi mai multe informații aici:  [Centru de asistență pentru îngrijire](#)

Independentul suplimentar  [Serviciul de Consiliere pentru Participare \(EUTB\)](#) din Schleswig oferă consiliere persoanelor cu dizabilități și familiilor acestora. Există, de asemenea, un serviciu de consiliere în Süderbrarup. Este disponibil sprijin și pentru persoanele cu risc de a dezvolta o dizabilitate. Serviciul își propune să le permită celor afectați să continue să trăiască independent. Consultațiile sunt gratuite. Mai multe informații pot fi găsite pe site-ul web:  [EUTB în Schleswig](#)

Ce trebuie să se întâmple când cineva moare?

Moartea unei persoane dragi este o situație excepțională.

Oamenii abordează subiectele morții în moduri diferite. Religia și cultura influențează modul în care abordează aceste subiecte. În Germania, există probabil ritualuri diferite față de cele cu care ești familiarizat în țara ta de origine.

Când cineva decedează, trebuie eliberat un certificat de deces. Aceasta este responsabilitatea unui medic, care trebuie informat imediat după deces. Certificatul de deces consemnează detalii precum ora decesului. Este un document important. De asemenea, trebuie anunțată o firmă de pompe funebre. Aceștia vor organiza înmormântarea și vă pot ajuta cu aranjarea slujbei de pomenire. Serviciile firmei de pompe funebre sunt contra cost. Discutați dorințele dumneavoastră individuale cu directorul de pompe funebre.

Iată pașii pe care trebuie să îi urmați în caz de deces:

Anunțați un medic:

Dacă decesul survine la domiciliu, trebuie să anunțați imediat un medic (medic de familie sau medic de urgență). Acesta va certifica oficial decesul.

Instruiți o casă funerară:

Este important să contactați o firmă de pompe funebre cât mai curând posibil. Aceștia vă pot ajuta să solicitați certificatul de deces și se pot ocupa de multe sarcini organizatorice, cum ar fi notificarea furnizorilor de pensii și asigurări de sănătate.

Furnizați documente:

Veți avea nevoie de diverse documente pentru formalități. Actul de identitate al defunctului. Certificatul de naștere dacă defunctul nu era căsătorit, registrul de familie sau certificatul de căsătorie. Dacă este cazul, certificatul de deces al soțului/soției sau hotărârea de divorț.

Solicitați un certificat de deces:

Trebuie să solicitați certificatul de deces la oficiul stării civile. Pentru aceasta veți avea nevoie de cartea de identitate și de certificatul de deces. De asemenea, de certificatul de naștere. Și dacă defunctul era căsătorit, de certificatul de căsătorie.

Obligația de înmormântare:

În Schleswig-Holstein, în calitate de rudă apropiată, aveți obligația de a îngropa defunctul. Această obligație este independentă de legea succesorală. Chiar dacă renunțați la moștenire, rămâneți obligat să faceți acest lucru.

Apartament și proprietate:

Defunctul locuia singur. Prin urmare, trebuie să îi reziliați contractul de închiriere. Și trebuie să îi rezolvați succesiunea.

Îngrijire pastorală:

Te poate ajuta să cauți sprijin emoțional. Consultă un consilier specializat în durere sau un membru al clerului religiei tale. Aceștia te pot ajuta să gestionezi pierderea.

Transferul rămășițelor pământești:

Când doriți să aduceți o persoană decedată dintr-o țară în alta, acest lucru se numește „repatriere” (Überführung). Există anumite reguli care trebuie respectate. 🌐 Regulile sunt rezumate [pe acest site web](#) . De asemenea, este important să rețineți că trebuie să vă informați cu privire la reglementările de intrare și ieșire dacă intenționați să însoțiți o persoană decedată. Aceasta poate însemna contactarea unei ambasade sau a... 🌐 [Managementul migrației](#) .

Ucraina

Procedura PIK

Unii străini trebuie să fie înregistrați într-un mod special. Și ucrainenii trebuie să facă acest lucru. Aceasta se numește „Pik” (Pik).

Ce se întâmplă?

Se fac fotografiile persoanei și se stochează amprente digitale.


Ce înseamnă „ Pik ”?

Este o abreviere și înseamnă componentă de infrastructură de personalizare.

Unde pot face asta?

Are loc în  [Gestionarea migrației](#) are loc. Acest lucru se întâmplă de obicei când ești nou-venit.

Informații actuale privind drepturile de ședere

Guvernul federal are informații actualizate pe site-ul său web.  [Germania pentru Ucraina](#) . Această pagină este deosebit de utilă dacă doriți să găsiți informații. Pagina este actualizată foarte frecvent.

În ce limbi este disponibil site-ul?

Pagina poate fi vizualizată în germană, engleză, rusă sau ucraineană.

Poți accesa și textele legale de acolo?

Da, există linkuri. Totuși, textele sunt disponibile doar în limba germană.

Cursuri de limbi străine

Există o gamă largă de cursuri de limbi străine disponibile. Unele sunt oferite la fața locului, iar altele pot fi urmate online. Există cursuri oficiale, cum ar fi cursurile de integrare. Există, de asemenea, cursuri private. Unele cursuri sunt cu plată.

Unde pot găsi informații despre oferte?

Iată linkul către Oficiul Federal pentru Migrație și Refugiați. Există o mulțime de informații, inclusiv în limba ucraineană:

 [Oferte de bun venit și asistență lingvistică pentru refugiații din Ucraina](#)

Centrele de educație pentru adulți oferă multe cursuri. Centrele de educație pentru adulți sunt spații de învățare pentru toată lumea. Există un program gratuit de învățare digitală disponibil:

www.vhs-lernportal.de

Există și oferte private. Un exemplu este compania Babbel. Aceștia au lansat o ofertă gratuită online:

<https://ua.babbel.com>

Îmi va fi recunoscut permisul de conducere în Germania?

Da, permisele de conducere ucrainene sunt recunoscute în toate statele membre ale UE.

Cât timp se aplică acest lucru?

Aceasta se aplică până la 4 martie 2027.

Se poate prelungi acest lucru?

Da, dar acest lucru va fi decis de UE și de Republica Federală.

Există mai multe informații despre acest subiect?

Da, pe pagină [„ Germania4ukraine ”](#) conține informații și explicații.

Ce trebuie să fac dacă sunt șofer profesionist?

Șoferii profesioniști trebuie să finalizeze o formare profesională. De asemenea, trebuie să promoveze un examen. Acesta este administrat de [Camera de Comerț și Industrie](#) . Dacă promovați examenul, aveți voie să lucrați ca șoferi profesioniști.

Informații de la Oficiul Federal pentru Migrație și Refugiați

Oficiul Federal pentru Migrație și Refugiați a creat un site web dedicat persoanelor din Ucraina. Aici veți găsi toate informațiile importante.

Dacă dai clic pe link, vei ajunge acolo: [Germania 4 Ucraina](#)

Există informații și ajutor și pentru evrei?

Informații pentru evreii din Ucraina pot fi găsite [sub acest link](#) .




Adrese importante pentru persoanele din Ucraina din Schleswig-Holstein

Unde pot găsi mesajul?

Ambasada Ucrainei în Germania se află la Berlin. O puteți găsi și pe [Harta InterGreat](#) .

Există cluburi germano-ucrainene?

Da, există. De exemplu, există:

-
- cel/cea/cei/cele  [Societatea Germano-Ucraineană Kiel \(DUG\)](#)
 - cel/cea/cei/cele  [Rozmova e. V.](#)
 - cel/cea/cei/cele  Asociația germano-dano-ucraineană Mrija din Flensburg pe [Facebook](#) și [Instagram](#)

Există o asociație medicală pentru persoanele din Ucraina?

Da, există. De exemplu, există  [Asociația Medicală Ucraineană din Germania](#) .

Are statul Schleswig-Holstein o pagină despre Ucraina?


Da, puteți găsi informații despre  Găsiți [site-ul țării](#) .

Încasarea datoriilor și plata facturilor

Dacă primiți scrisori de la companii care solicită plata, verificați mai întâi dacă ați beneficiat de servicii de la acea companie (de exemplu, o aplicație mobilă). Dacă da, plătiți aceste facturi prompt. Adesea este posibil să plătiți întreaga sumă în rate, mai degrabă decât dintr-o dată. Discutați cu compania, scrieți o scurtă scrisoare și explicați situația dumneavoastră.

Dacă ignorați în mod repetat notificările de plată, compania va contacta o agenție de recuperare a creanțelor. Această agenție se va asigura că vă achitați facturile. Va trebui să plătiți taxe suplimentare pentru notificări și pentru agenția de recuperare, ceea ce înseamnă că datoria dumneavoastră va continua să crească.

Nu pune niciodată deoparte scrisorile cu cereri de plată! Nicio companie nu uită că i se datorează în continuare bani, iar pentru tine devine din ce în ce mai scump!

Informații suplimentare despre  Puteți găsi [scrisori de recuperare a creanțelor](#) aici.

 [Videoclipul „Schufa și colectarea datoriilor”](#)

Exemplu de reclamă pentru un anunț de apartament de pe internet

Subiect: Interesat de anunțul pentru apartamentul tău

Doamnelor și domnilor

Am fugit din Ucraina în Germania cu ceva timp în urmă. Acum caut o casă nouă pentru mine și familia mea în districtul Schleswig-Flensburg. Anunțul dvs. la apartament m-a atras cu adevărat pentru că locația și facilitățile se potrivesc perfect nevoilor mele actuale.

În prezent locuiesc într-o cazare temporară. Cu toate acestea, caut un loc de locuit pe termen lung și liniștit. În prezent sunt în căutarea unui loc de muncă și particip activ la cursuri de limbi străine. Scopul este de a intra cât mai repede în viața profesională și de a duce o viață independentă în Germania.

Sunt o persoană calmă și de încredere. În prezent, chiria ar fi acoperită de centrul de locuri de muncă. Voi fi bucuros să vă trimit toate documentele necesare, cum ar fi o confirmare de plată, copii ale documentelor mele sau confirmarea participării mele la cursul de limbă.

Aș fi foarte încântat dacă mi-ați oferi ocazia pentru un interviu personal sau o vizionare a apartamentului. Mă puteți contacta oricând prin telefon la [număr de telefon] sau prin e-mail la [adresă de e-mail].

Salutări
[Prenumele Nume]

Cel mai important lucru despre contracte

Pentru multe lucruri ai nevoie de un contract.

Exemple:

- închiriază un apartament
- Obțineți electricitate și încălzire acasă
- cumpără o mașină
- conectează-te la internet
- efectuați apeluri telefonice acasă sau de pe telefonul mobil
- Primiți îngrijire la domiciliu sau într-un azil de bătrâni
- exerciții la sală

Un contract este încheiat între doi parteneri. Contractul este valabil dacă ambele părți sunt de acord. Într-un contract, partenerii au drepturi și obligații.

Contractul prevede:

- Câți bani trebuie să plătești
- Când trebuie să plătești
- Ce primești pentru bani
- Cât timp este valabil contractul
- Cum să ieși din contract
- Ce trebuie făcut dacă performanța sau achiziția este slabă
- Ce se întâmplă dacă plătești cu întârziere

Iată cum ajută centrul de consiliere pentru consumatori:

- Vă oferim consultanță și vă explicăm contractul, ajutându-vă să luați o decizie mai bună.
- Vă oferim răspunsuri la întrebările dumneavoastră.
- Vă avertizăm dacă contractul este neregulamentar.
- Vă vom ajuta să reziliați un contract - dacă este posibil.

Informații suplimentare de la Centrul de consiliere pentru consumatori din Schleswig-Holstein pot fi găsite la >> [Centrul de consiliere pentru consumatori din Schleswig-Holstein](#) .

Avantajul nostru:

Lucrăm pentru oameni și suntem independenți.
Consultația rămâne confidențială.



Deosebit de important : Nu semnați niciodată nimic ce nu înțelegeți sau nu puteți citi. Altfel, ați putea ajunge să semnați un contract sau un acord care vă obligă să plătiți ceva. Uneori poate fi foarte dificil să inversați această situație. Verificați și comparați întotdeauna mai multe oferte și luați o decizie cu atenție. Nu lăsați pe nimeni să vă preseze să semnați ceva.

Un videoclip despre contracte poate fi găsit aici:

[Încheiați contracte - respectați-le - reziliați-le. Așa funcționează dreptul civil german](#)

Centru de consiliere psihologică

Într-o conversație cu un psiholog poți vorbi despre griji, stresuri sau probleme. Consultația este gratuită. Consultarea are loc în orașul Flensburg, dar este deschisă și persoanelor din districtul Schleswig-Flensburg. Dacă nu puteți ajunge la Flensburg, vi se poate oferi o consultație online prin video.

Unde pot găsi un centru de consiliere psihologică?

📍 Rathausstraße 19, 24937 Flensburg

📍 [Psychologische Beratungsstelle für Migranten](#)

💡 Puteți găsi pliante aici:

https://www.flensburg.de/PDF/Flyer_Psychologische...

Vei primi ajutor dacă

- Adesea te simți copleșit și suprasolicitat
- Te simți trist de cele mai multe ori
- Adesea ți-e frică
- Dormi prost
- Ai trăit ceva rău
- Ai o problemă cu consumul de alcool, droguri sau media


Trebuie să vorbesc germană ca să primesc sfaturi?

Nu, nu trebuie. Se pot face programări cu interpretare video. Când faceți o programare, vă rugăm să specificați ce limbă doriți.

Cum ajung la consultație?

Poți suna. Acest număr de telefon este  [+49461/854643](tel:+49461/854643)

Puteti scrie un e-mail: @ pbs@flensburg.de

Sfaturi suplimentare pot fi găsite pe site-ul web al  [districtul Schleswig-Flensburg](#) .

Persoanele cu dizabilități

Dizabilitate? Ce este?

O dizabilitate este definită ca o incapacitate permanentă și semnificativă de a participa la viață. Aceasta se aplică atât vieții sociale, cât și celei economice. Cu toate acestea, toată lumea ar trebui să aibă oportunitatea de a participa la viață. De aceea, există servicii de sprijin disponibile pentru persoanele cu dizabilități.

Ce tipuri de dizabilități există?

Există multe tipuri diferite de dizabilități. Un procent mic de oameni au o dizabilitate de la naștere. Majoritatea dizabilităților apar pe parcursul vieții din cauza bolilor sau accidentelor. Dizabilitățile pot fi fizice, mentale sau emoționale. Orbirea, surditatea sau mutul se numără, de asemenea, printre acestea.

Fiecare dizabilitate are efecte foarte diferite asupra participării profesionale și sociale. Aceasta depinde de gravitatea dizabilității. O măsură este gradul de dizabilitate sau, pe scurt, GdB.

Ce este „gradul de dizabilitate”/ GdB?

Gradul de dizabilitate (GdB) exprimă severitatea unei dizabilități. Acesta este clasificat de la 20 la 100. O dizabilitate gravă există atunci când GdB este de 50 sau mai mult. Persoanele diagnosticate cu o dizabilitate gravă pot solicita un card de identitate pentru persoană cu dizabilități grav. Acest card de identitate vă acordă drepturi speciale. Întrebați asistentul social.

Aici veți găsi informații și oferte de ajutor:

 [Servicii de consultanță în gestionarea migrației](#)

 [Comisar pentru Persoanele cu Dizabilități](#)

 [Informații și sfaturi pentru persoanele cu dizabilități](#)

 [Cerere pentru cartea de identitate a unei persoane cu dizabilități severe](#)

Pensia ucraineană în Germania

Ești pensionar din Ucraina și locuiești acum în Germania?

Dacă încetați să primiți pensia ucraineană, puteți relua plățile.

De ce a fost oprită pensia?

Dacă ați primit pensia în numerar sau prin poștă în Ucraina înainte de evadare, este posibil ca plata să fi fost oprită.

Acest lucru se întâmplă dacă nu ați primit pensie mai mult de 6 luni sau nu v-ați prezentat personal.

Veste bună: Puteți primi pensia neplătită retroactiv pentru o perioadă de până la 3 ani. Trebuie să trimiteți documentele prin poștă la orice birou al Fondului de pensii din Ucraina.

Veți avea nevoie de aceste documente:

- Un document original care să confirme că sunteți în viață (cu traducere în germană).
- O copie a pașaportului și a certificatului de înregistrare din Germania.
- O cerere de pensie (formularul „Anexa 1” conform procedurii nr. 22-1). Faceți clic aici pentru a accesa [site-ul web al Fondului de pensii](#).

Important: Copiile trebuie să fie certificate de o ambasadă a Ucrainei sau de un notar public.

Dacă documentele sunt în limba germană, veți avea nevoie de: o traducere oficială și o ștampilă apostilată pe document.

Trimiterea unei cereri de modificare a metodei de plată prin intermediul portalului web al fondului de pensii - Iată cum:

1. Accesați site-ul web: <https://portal.pfu.gov.ua>
2. Conectați-vă cu o semnătură electronică calificată (QES). Consultați mai jos instrucțiunile despre cum să obțineți o QES.
3. În meniu, selectați: „Modificare dosar pensie” și apoi selectați „Cerere de schimbare a tipului de pensie”
4. Completează totul, încarcă documentele și trimite cererea.

Cum se obține o semnătură electronică calificată (QES)

Puteți solicita semnătura la PrivatBank:

Opțiunea 1:

1. Accesați <https://acsk.privatbank.ua>
2. Selectați „Certificate / Personal”.
3. Log in.
4. Faceți clic pe „Solicitați o semnătură nouă”.
5. Verificați-vă datele și urmați pașii.

Opțiunea 2:

1. Accesați <https://next.privat24.ua>
2. Conectați-vă la Privat24.

3. Accesați „Afaceri → Semnătură electronică pentru persoane fizice”.

4. Verificați-vă datele și urmați pașii.

Există și un tutorial video: <https://youtu.be/LMyrLEDKhEY>

Puteți deschide un cont online și schimba tipul de pensie pe care îl primiți - iată cum:

Pasul 1: Înregistrare la Privat24

- Descărcați aplicația Privat24 din App Store sau Google Play.
- Deschide aplicația și urmează instrucțiunile.
- Fă-ți un selfie (o fotografie cu fața ta).
- Introduceți datele dumneavoastră personale.
- Încărcați codul numeric personal (sau o cerere de respingere a acestuia) și actul de identitate.

Documente de identificare posibile:

- Pașaport biometric al Ucrainei
- sau pașaport obișnuit + permis de conducere
- sau carte de identitate + extras de la oficiul de evidență a rezidenților

După revizuire, veți vedea „Documente revizuite” în aplicație.

Programează un apel video cu banca:

- Asigurați-vă că aveți acces bun la internet, o cameră și un microfon.
- Să aveți documentele pregătite.
- Vorbește sincer cu angajatul.
- Semnează digital.

Pasul 2: Creați o hartă digitală

- Conectați-vă la Privat24.
- Selectați „Portofel → Adăugare → Card digital” din meniu.
- Selectați tipul (credit sau debit) și moneda.
- Cardul tău va apărea în aplicație după aproximativ 10 minute.
- Le poți folosi imediat pentru Apple Pay sau Google Pay.

Serviciu de telefonie mobilă ucrainean în UE fără costuri suplimentare

Începând cu 1 ianuarie 2026, cetățenii din Ucraina pot efectua apeluri de telefonie mobilă în Germania și în alte țări ale Uniunii Europene fără costuri suplimentare. Aceste costuri suplimentare se numesc (Roaminggebühren) .

Ucraina a aderat la un tratat care reglementează acest aspect. Acest lucru facilitează viața de zi cu zi pentru mulți oameni care locuiesc în Germania din cauza războiului și continuă să își folosească numărul de telefon ucrainean.

În ce țări sunt anulate taxele suplimentare?

Se aplică tuturor celor 27 de țări din Uniunea Europeană. Participă, de asemenea, Islanda, Liechtenstein și Norvegia.

Școală online ucraineană

Școala Online All-Ucraineană este un site web care oferă lecții online. Copiii ucraineni care locuiesc în Germania pot învăța acolo gratuit, urmând programa școlară ucraineană. Toți elevii din clasele a V-a până la a XI-a pot participa. Lecțiile sunt disponibile pe [platforma Școlii Online All-Ucrainene](#).

Copiii din familiile ucrainene trebuie să meargă la școală în Germania. Școala online este doar un sprijin suplimentar. Platforma îi ajută pe copii să exerseze limba ucraineană și să își mențină standardele academice. Aceasta oferă videoclipuri, teste și materiale didactice, permițându-le copiilor să învețe independent. Lecțiile sunt disponibile la 18 materii diferite.

Carte de bucate InteGreat

Trimiteți-ne rețetele voastre!

Știi o rețetă delicioasă pe care ai vrea să o împărtășești cu noi?

Atunci trimite-l la noi! Îl vom publica în aplicația InteGreat.

Trimiteți fie către funcția de feedback, fie prin e-mail la: @ integreat@schleswig-flensburg.de

Micul dejun al fermierului

Micul dejun țărănesc era consumat în mod tradițional atunci când trebuiau consumate resturile din cămară. Acesta constă în principal din cartofi și ouă. Rămâne foarte popular în Schleswig-Holstein și în zilele noastre.

Rețetă pentru 4 porții

- 1000 de grame de cartofi
- 4 cepe
- 2 linguri de unt (pentru tigaie)
- 300 de grame de șuncă tăiată cubulețe
- 4 linguri de unt clarificat (pentru tigaie)
- un praf de sare
- Un vârf de cuțit de piper măcinat
- 2 pliculețe pudră de boia dulce
- 8 ouă de mărime medie
- 4 castraveți murați

-
- 4 linguri de chives tocat

pregătire

1. Mai întâi, spălați cartofii. Apoi, fierbeți-i într-o oală cu apă timp de aproximativ 20 de minute și lăsați-i să se răcească. După aceea, curățați și feliați cartofii.
2. Între timp, curățați ceapa și tăiați-o cubulețe. Apoi, încălziți untul într-o tigaie și prăjiți ceapa tăiată cubulețe în el.
3. Apoi, adăugați șunca tăiată cubulețe peste ceapă și sotați-o scurt. După ce șunca s-a rumenit ușor, scoateți amestecul de ceapă și șuncă din tigaie și puneți-l deoparte.
4. Încălziți untul clarificat în aceeași tigaie și adăugați feliile de cartofi. Prăjiți-le încet timp de aproximativ 10-15 minute. Cartofii ar trebui să fie rumeni și crocanți. Condimentați cartofii cu sare, piper și boia de ardei. Apoi adăugați ceapa și șunca tăiate cubulețe.
5. În cele din urmă, adăugați ouăle. Mai întâi, bateți ouăle împreună într-o cană gradată. După ce le-ați bătut, turnați ouăle peste cartofii prăjiți. Continuați să prăjiți până când totul este bine legat.
6. Arpagicul se adaugă la micul dejun gătit al fermierului după prăjire. Murăturile sunt o garnitură. Dacă doriți, puteți servi și sfeclă roșie sau ketchup ca garnitură.

Djuvec făcut din orez și legume

Djuvec este un preparat iugoslav cu orez. Preparat cu orez și legume Djuvec este adesea consumat în regiunea sârbă. Este frecvent servit ca garnitură cu carne sau legume.

Ingrediente:

- 3 linguri de ulei
- 150 de grame de orez
- 2 cepe
- 2 ardei grași
- 500 de grame de roșii
- 2 dovlecei
- Sare
- piper
- Pudră de paprika
- 2 pepperoni
- 1/2 litru de supă de carne sau de legume

Preparare:

Tăiați ceapa feliată subțire și căliți-o în ulei împreună cu orezul crud. Tăiați ardeii grași în fâșii, iar roșiile și dovleceii în felii. Adăugați legumele în orez și căliți-le scurt. Condimentați cu sare și piper. Presărați cu boia de ardei și adăugați ardeii iuți. Turnați supa și fierbeți la foc mic timp de aproximativ 25 de minute.

Jeleu de fructe roșii

Jeleul de coacăze roșii este o mâncare dulce făcută din fructe și este populară vara.

Ingrediente pentru 4 porții:

- 500 de grame de fructe de pădure - acestea pot fi căpșuni sau alte fructe de pădure
- 2-3 linguri de zahăr
- 175 mililitri de suc de cireșe sau nectar de cireșe
- 1 lingură de amidon de porumb (funcționează și pudra de budincă)

Preparare:

1. Luați 3 linguri de suc de cireșe și puneți-l deoparte. Turnați sucul rămas într-o cratiță împreună cu fructele de pădure și zahărul și aduceți la fierbere.
2. Sucul rămas se amestecă cu amidonul de porumb. După ce amidonul de porumb s-a dizolvat, se toarnă în oala cu fructele de pădure și se amestecă. Apoi, totul trebuie lăsat să fiarbă la foc mic încă un minut și apoi să se răcească. Atunci terciul este gata.

Mulți oameni mănâncă compotul de fructe roșii într-un bol cu lapte.

Ouă în sos de muștar

Ouăle în sos de muștar sunt originare din nordul Germaniei. Este o mâncare caldă, fără carne. Rețeta este rapidă și ușor de gătit.

Ingrediente pentru 4 persoane

- 1 kilogram de cartofi
- 8 ouă
- 3 linguri de unt
- 40 de grame de făină
- 200 de grame de frișcă
- 2 lingurițe de supă de legume
- 125 de grame de muștar
- 1/2 legătură de pătrunjel
- Zahăr
- Sare și piper

pregătire

1. Curățați cartofii. Apoi tăiați-i în jumătate sau în sferturi. Acoperiți-i și fierbeți-i în apă sărată timp de aproximativ 20 de minute. Fierbeți ouăle timp de 10 minute într-o altă oală.
2. Topiți untul într-o cratiță. Adăugați puțină făină până când ambele se rumenesc. Adăugați treptat 1/2 litru de apă și smântâna, amestecând continuu. Apoi încorporați supa de legume și muștarul. Gătiți totul împreună timp de 4-5 minute.
3. Condimentați cu sare, piper și zahăr.

-
- Spălați pătrunjelul. Apoi tocați pătrunjelul mărunt. Clătiți ouăle în apă rece, apoi curățați-le de coajă și adăugați-le în sosul de muștar. Scurgeți cartofii și presărați-i cu pătrunjel.
 - Serviți totul împreună.

piure de napi

Piureul de napi este un fel de mâncare popular în Schleswig-Holstein. Este ușor de preparat, iar ingredientele sunt ieftine. Mai jos veți găsi o rețetă vegetariană. Cu toate acestea, piureul de napi poate fi preparat și cu carne, dacă doriți.

Ingrediente pentru 4-5 persoane

- Un nap mic
- 1 kg morcovi
- 1 kg cartofi
- sare și piper
- supă de legume
- ulei
- Ceapă verde (dacă doriți)
- Pătrunjel (dacă doriți)

pregătire

- Spălați și curățați legumele de coajă. Tăiați legumele în bucăți.
- Adăugați puțin ulei într-o oală și sotați scurt legumele. Deglazurați cu supă de legume. Aduceți supa la fierbere. Apoi fierbeți la foc mediu până când legumele sunt fierte. În funcție de mărimea legumelor, acest lucru va dura probabil între 20 și 30 de minute.
- Puneți legumele în piure sau le pasați.
- Condimentați tocana cu sare și piper după gust.
- Puteți servi piureul de sfeclă cu ceapă verde sau pătrunjel pentru garnitură.

Fursecuri cu banane

Fursecurile sunt practic fără zahăr și sunt ideale și ca gustare sau mic dejun pentru copii.

Ingrediente pentru aproximativ 12 fursecuri

- 3 banane
- 100 mililitri de lapte sau băutură pe bază de plante
- 200 de grame de făină
- 40 de grame de fulgi de ovăz
- un plic de praf de copt

pregătire

- Zdrobiți bananele cu o furculiță până devin piure.

2. Adăugați lapte sau o băutură pe bază de lapte pe bază de plante. Amestecați bine ambele ingrediente.
3. Adăugați ovăzul, făina și praful de copt. Amestecați bine aceste ingrediente.
4. Așezați o foaie de hârtie de copt pe o tavă de copt și întindeți aluatul, lingură cu lingură, pe hârtia de copt.
5. Coaceți fursecurile în cuptorul preîncălzit la 180 de grade Celsius timp de aproximativ 10-15 minute, până se rumenesc.

În funcție de gust, puteți adăuga în aluat și fructe de pădure congelate sau alte ingrediente.

Åbleskiver - mâncare daneză de Crăciun

Åbleskiver sunt niște prăjituri dulci consumate în Danemarca în timpul sezonului de Crăciun. În mod tradițional, Åbleskiver servite cu zahăr pudră și gem.

Ingrediente:

- 250 de grame de făină
- 125 de grame de unt
- 375 mililitri de lapte bătut
- 1 vârf de cuțit de sare
- 2 linguri de zahăr
- 1/2 lingurițe de cardamom
- Pulpă de vanilie
- 10 grame de praf de copt
- 1 linguriță rasă de bicarbonat de sodiu
- 4 ouă
- Coaja unei lămâi organice
- Felii de mere după dorință

Preparare:

Separăți ouăle, păstrând albușurile. Topiți untul într-o cratiță până se rumenește ușor, apoi lăsați-l să se răcească. Amestecați făina, praful de copt, bicarbonatul de sodiu, sarea, vanilia și cardamomul. Bateți gălbenușurile cu zahărul și turnați laptele bătut. Adăugați amestecul de făină și coaja de lămâie, apoi încorporați untul. Lăsați aluatul să se odihnească 15-30 de minute pentru a permite glutenului din făină să se dezvolte. Între timp, bateți albușurile până se formează vârfuri tari și încorporați-le ușor în aluat cu o spatulă. Încălziți o Åbleskiverpfanne . Turnați aluatul în adânciturile tăvii, umplându-le aproximativ trei sferturi. Adăugați o bucată de măr, dacă doriți. Gătiți la foc mediu până se formează bule la suprafață. Întoarceți și gătiți până se rumenesc. Serviți cu gem și un praf de zahăr pudră. Poftă bună! Iată cum arată o Åbleskiverpfanne :



Fursecuri de Crăciun

Copiii le place să coacă fursecuri în perioada Crăciunului. Această rețetă facilitează coacerea fursecurilor și decorarea lor împreună.

Ingrediente:

- 500 de grame de făină
- 250 de grame de unt
- 250 de grame de zahăr
- 1 plic de zahăr vanilat
- 1 ou
- un praf de sare

Preparare:

Combinați toate ingredientele într-un bol și frământați manual. Dacă aluatul este prea lipicios, adăugați puțină făină. Refrigerati aluatul timp de 30 de minute. După 30 de minute, scoateți aluatul din frigider și frământați din nou. Întindeți aluatul pe o suprafață de lucru înfăinată. Apoi decupați fursecuri folosind forme de copt. Așezați fursecurile pe o tavă de copt tapetată cu hârtie de copt. Coaceți în cuptorul preîncălzit la 180 de grade Celsius (350 de grade Fahrenheit) timp de aproximativ 10-12 minute. Supravegheați cu atenție fursecurile în timp ce se coc, deoarece se rumenesc repede. Sunt gata când devin ușor aurii. Fursecurile vor fi puțin moi la început, dar vor deveni mai tari și mai crocante după ce s-au răcit. Apoi puteți decora fursecurile cu glazură, ciocolată și nuci.

Ajvar sârbesc cu vinete

Ajvar cu vinete este o garnitură delicioasă pentru carne și pește la grătar. De asemenea, este adesea consumat ca sos pentru pâine și legume. Este vegan.

Ingrediente:

- 2 vinete
- 4 ardei grași roșii
- 4 linguri de ulei
- 2 linguri de suc de lămâie
- 2 căței de usturoi
- 1 linguriță de pudră de boia iute
- Sare
- piper

Preparare:

Coaceți vinetele și ardeii grași în cuptor la 185 de grade Celsius (365 de grade Fahrenheit) timp de aproximativ o jumătate de oră. Apoi, curățați de coajă vinetele și ardeii grași. Tăiați vinetele și ardeii grași și îndepărtați semințele. Zdrobiți pulpa cu o furculiță până devine cremoasă.

Condimentați cu boia de ardei, sare și piper. Zdrobiți căței de usturoi și adăugați-i în piureul de vinete. Încorporați sucul de lămâie și uleiul. Ajvar trebuie să stea la frigider timp de câteva ore.

Satarasch - legumă cu ardei sârbesc

Satarasch este un fel de mâncare tradițional din Serbia. Se consumă ca garnitură cu cartofi și carne sau rece ca topping pentru pâine.

Pentru patru persoane veți avea nevoie de următoarele ingrediente:

- 700 de grame de ardei gras
- 5 cepe
- 2 căței de usturoi
- 1 lingură de supă instant de legume sau VEGETA
- 5 roșii sau un pachet de roșii pasate
- Oțet
- Chili
- Sare
- piper
- Zahăr

Preparare:

Tăiați ardeii grași și ceapa în fâșii. Liniați roșiile cu un „X” și opăriți-le scurt în apă clocotită. Apoi, curățați roșiile de coajă și tăiați-le în bucăți. Tocați usturoiul mărunt. Căliți ceapa în ulei până devine translucidă. Adăugați ardeii grași și căliți-i și ei. Acum adăugați pudră de chili sau ardei iute după gust. Condimentați cu sare și piper. Adăugați roșiile și fierbeți la foc mic până când legumele s-au încorporat în sos. Ar trebui să aibă o consistență asemănătoare unui ragu. În cele din urmă, condimentați după gust cu puțin oțet, zahăr, sare și piper. Sosul Satarasch este cel mai bun atunci când este picant. Ar trebui să aibă o aromă dulce-acrișoară.

Varză kale cu mușchiuleț de porc afumat și cârnaf fiert

Toamna, locuitorilor din Schleswig-Holstein le place să mănânce kale.

Varza kale este o legumă. Se servește cu cartofi dulci prăjiți și carne de porc marinată.



Iată o rețetă pentru 4 persoane.

Pentru kale aveți nevoie de următoarele ingrediente:

2 kilograme de kale proaspătă

1 kg de Kassler (mușcă de porc afumată)

4 cârnați de gătit

2 cepe mari

3 linguri de untură de porc

3 linguri de muștar

sare și piper

Apă

Preparare:

Mai întâi, trebuie să speli bine varza kale într-un bol cu apă, deoarece de obicei are încă pământ pe ea. Cel mai bun loc pentru a face acest lucru este în chiuvetă. Apoi, fierbe varza kale timp de 3 minute și scoate-o din apă pentru a o tăia în bucăți mai mici. Dar ai grijă: nu toca varza kale prea fin. Pune varza kale tocată deoparte.

Goliți oala și clătiți-o o dată. Ceapa trebuie tocată, dar nu prea mărunț.

Se pune oala din nou pe aragaz la foc mediu, iar mai întâi se adaugă untura de porc, apoi ceapa. Ceapa trebuie prăjită până devine translucidă. Apoi se adaugă muștarul, sarea și piperul.

Apoi adăugați toată varza în oală. Căliți varza pentru scurt timp.

Apoi, adăugați carnea de porc Kassler în oală și suficientă apă cât varza să plutească. Aduceți apa la fierbere. Apoi, fierbeți totul la foc mediu timp de aproximativ o oră. Cârnatul durează aproximativ 15 minute pentru a se găti, așa că adăugați-l în oală mai târziu.

Cartofi dulci prăjiți

Pentru 2 porții aveți nevoie de 500 de grame de cartofi, 10 grame de zahăr și 20 de grame de unt.

Cartofii sunt fierți în coajă până se înmoaie. După ce sunt fierți, sunt curățați de coajă. Se folosesc fie cartofi foarte mici, fie cartofi mai mari sunt tăiați în sferturi.

Mai întâi, încălziți zahărul într-o tigaie până se topește, apoi adăugați untul. Amestecați constant pentru a preveni arderea. După ce totul s-a topit, adăugați cartofii. Prăjiți-i pe toate părțile până se rumenesc.

Apropo: Există diferite rețete pentru acest fel de mâncare. Unii adaugă burtă de porc, alții cartofi sau fulgi de ovăz la varza kale. Unii îl mănâncă chiar și fără carne. Și acest lucru este cu siguranță posibil, de exemplu cu tofu afumat. Variaza întotdeauna puțin. Dar important este că oamenii din nordul Germaniei așteaptă cu nerăbdare acest fel de mâncare în toamnă.

Cheesecake simplu cu mandarine

Aceasta este o rețetă de prăjitură foarte simplă.

Veți avea nevoie de următoarele ingrediente:

- 125 de grame de margarină
- 100 de grame de zahăr
- 2 ouă
- 1 plic de pudră de budincă (vanilie sau ciocolată)
- 500 de grame de quark
- 1 conservă de mandarine

Mai întâi, bateți ouăle cu zahărul împreună. Amestecul trebuie să fie spumos. Apoi adăugați ouăle, praful de budincă și quark-ul. Amestecați-le. În cele din urmă, încorporați jumătate de conservă de mandarine în aluat.

Totul se pune acum într-o tavă detașabilă unsă și se coace timp de aproximativ 45 de minute până la 1 oră la 180 de grade.

Trebuie să așteptați până când prăjitura se răcește.

În cele din urmă, adăugați mandarinele rămase în prăjitură.

Baclava

Nu-i așa că arată delicios? :-)



Ce ingrediente sunt necesare?

- 150 de grame de alune de pădure (tocate) și/sau nuci
- 100 de grame de migdale măcinate (decojite)
- 75 de grame de fistic tocat
- 200 de grame de zahăr
- Un sfert de linguriță de pudră de scorțișoară
- 250 de grame de unt
- 450 de grame de aluat filo (disponibil în magazinele turcești)
- 125 mililitri de miere
- 150 de mililitri de apă
- jumătate de lămâie
- Puțin unt pentru tava de copt

Ce trebuie să faci?

Pregătiți nucile:

Amestecă alunele de pădure, nucile, migdalele și 50g de fistic cu 4 linguri de zahăr și scorțișoară.

Topiți untul:

Topiți untul și lăsați-l să se răcească puțin.

Pregătiți tava de copt:

Ungeți o tavă termorezistentă cu unt.

Preîncălziți cuptorul la 200 °C (încălzire sus/jos) sau la 180 °C (cuptor cu ventilator).

Pregătiți aluatul:

Așezați toate foile de aluat una peste alta.

Așezați tava de copt peste foile de aluat și tăiați de jur împrejurul lor cu un cuțit ascuțit.

Așezați aluatul în straturi:

Ungeți foile de aluat decupate cu unt.

Așezați foile de aluat una după alta în formă. Veți avea aproximativ 20 de foi.

După aproximativ 5 coli de hârtie, puneți deasupra 1/3 din amestecul de nuci.

Repetăți procesul: 5 frunze, apoi mai mult amestec de nuci, până când se consumă totul.

Așezați deasupra foile de aluat rămase.

Tăierea și coacerea:

Tăiați baclavaua în romburi sau dreptunghiuri folosind un cuțit ascuțit.

Ungeți-l cu untul rămas.

Coaceți baclavaua în cuptor timp de aproximativ 25 de minute, până se rumenește. (Aveți grijă să nu se ardă.)

Pregătiți siropul:

În timp ce baclavaua se coace, fierbeți apa, mierea și zahărul rămas timp de aproximativ 10 minute, până se formează un sirop.

Stoarceți lămâia și adăugați puțină zeamă de lămâie în sirop.

Lasă siropul să se răcească.

Termină baclavaua:

Scoateți baclavaua din cuptor și lăsați-o să stea 5 minute.

Apoi turnați siropul uniform peste baclava.

Presărați fisticul rămas deasupra și lăsați baclavaua să se răcească.

Gata! Poftă bună de baclava!

Fotografia este de Anna - mulțumesc foarte mult că mi-ai trimis-o :-)

Limba

„Language Connects” în Schleswig - alătură-te acum!

Proiectul nostru „Limba conectează” are trei teme importante:

1. Vorbește și exersează limba germană

Cea mai bună modalitate de a învăța o limbă este prin utilizarea ei. Mulți oameni întreabă: Unde pot vorbi germană? În acest proiect, vorbim multă germană.

Acest proiect este pentru:

- Persoanele care au urmat deja un curs de germană
- Persoane care au învățat germana într-un mod diferit
- Nu este necesar un certificat.

Totuși, ar trebui să poți vorbi limba germană la nivelul A2 aproximativ.

2. Viața și munca în Germania

Vom vorbi despre:

- viața în Germania
- lucrând în Germania
- reguli și întrebări importante

Aceasta se concentrează în special pe districtul Schleswig-Flensburg. Lucrăm împreună ca grup, facem schimb de experiențe și punem întrebări. Acest lucru le oferă participanților mai multă încredere în viața de zi cu zi și la locul de muncă.

3. Contacte cu angajatorii

Proiectul include întâlniri cu angajatori din regiune. Participanții dobândesc informații despre:

- diverse profesii
- diverse zone de lucru din districtul Schleswig-Flensburg

Nu este vorba despre plasarea directă în muncă. Este vorba despre a ne cunoaște, a face schimb de informații și a împărtăși detalii realiste.

Când va avea loc proiectul?

- Luni până vineri: Ideea este că ești în mișcare în fiecare zi.
- Cursul are loc în centrul orașului Schleswig.
- dimineața între orele 9:00 și 12:00
- Un curs durează 10 săptămâni.
- Există un total de 4 cursuri, începând pe 27 aprilie 2026.
- Vă puteți înscrie online. Dacă un curs este plin, vă puteți înscrie doar pentru o dată ulterioară.
- Te poți alătura oricând, dacă există un loc disponibil. Doar înregistrează-te!

Cine poate participa?

Participarea este ușoară. Există însă câteva cerințe:

-
- Trebuie să aveți cel puțin 18 ani.
 - Reședința în districtul Schleswig-Flensburg
 - Cunoștințe de limba germană de aproximativ nivelul A2 (nu este necesară nicio dovadă)
 - Indiferent de statutul de rezidență: De exemplu, se poate participa cu un permis de ședere temporară, un permis de ședere tolerată sau un titlu de rezidență.
 - Munca în Germania trebuie să fie permisă.

Cost

- Participarea este gratuită
- Cheltuielile de călătorie vor fi rambursate până la concurența costului Deutschlandticket (bilet Germania).
- Participarea este voluntară
- Este independent de centrul pentru ocuparea forței de muncă sau de agenția pentru ocuparea forței de muncă.
- Alte programări cu autoritățile sau furnizorii de servicii au prioritate.

Organizație și persoane de contact

Proiectul este realizat de bb gesellschaft für beruf + bildung mbh. bb are mai multe informații despre această ofertă. 🌐 [Află mai multe aici.](#)

Noi, biroul KITZ din Schleswig (Pia Godemann și Jan Jankowski), suntem persoanele dumneavoastră de contact pe tot parcursul procesului. Ne puteți contacta prin e-mail [la adresa sprache-verbindet@schleswig-flensburg.de](mailto:sprache-verbindet@schleswig-flensburg.de) sau telefonic la [+49 462187819](tel:+49462187819)

Înregistrare / Exprimare interes

Vă puteți înregistra cu ușurință online: [sistemul de programare online al districtului Schleswig-Flensburg](#) . Bineînțeles, ne puteți suna sau ne puteți trimite un e-mail.

Ce se întâmplă după înregistrare?

- Vă vom contacta cât mai curând posibil.
- Vă vom spune dacă mai sunt locuri disponibile.
- Vom conveni împreună asupra unei date de începere.

Sprache verbindet

Ein neues Projekt im Kreisgebiet für Geflüchtete

Was erwartet Sie?



Deutsch sprechen
und besser werden.



Menschen treffen und
gemeinsam lernen.



Das Leben im
Kreisgebiet
entdecken.



Informationen über
den Arbeitsmarkt
erhalten.

Wann & wo?

Ab Februar 2026 in Süderschmedeby
Ab Mai 2026 in Schleswig
Montags - freitags vormittags

Dauer

10 Wochen

Voraussetzungen

Regelmäßige Teilnahme
Wohnort im Kreisgebiet
Geflüchtet und Sprachniveau ab A2

Kostenfrei
Fahrtkosten
werden erstattet

Jetzt anmelden!



Kontakt:

E-Mail sprache-verbundet@schleswig-flensburg.de
Pia Godemann 04621 – 878594 • Jan Jankowski 04621 – 87819

Das Projekt wird von der bb gesellschaft für beruf + bildung mbh durchgeführt

Proiectul „Language Connects” din Süderschmedeby

Proiectul nostru „Limba conectează” are trei teme importante:

1. Vorbește și exersează limba germană

Cea mai bună modalitate de a învăța o limbă este prin utilizarea ei. Mulți oameni întreabă: Unde pot vorbi germană? În acest proiect, vorbim multă germană.

Acest proiect este pentru:

- Persoanele care au urmat deja un curs de germană
- Persoane care au învățat germana într-un mod diferit
- Nu este necesar un certificat.
- Totuși, ar trebui să poți vorbi limba germană la nivelul A2 aproximativ.

2. Viața și munca în Germania

Vom vorbi despre:

- viața în Germania
- lucrând în Germania
- reguli și întrebări importante

Aceasta se concentrează în special pe districtul Schleswig-Flensburg. Lucrăm împreună ca grup, facem schimb de experiențe și punem întrebări. Acest lucru le oferă participanților mai multă încredere în viața de zi cu zi și la locul de muncă.

3. Contacte cu angajatorii

Proiectul include întâlniri cu angajatori din regiune. Participanții dobândesc informații despre:

- diverse profesii
- diverse zone de lucru din districtul Schleswig-Flensburg
- Nu este vorba despre plasarea directă în muncă. Este vorba despre a ne cunoaște, a face schimb de informații și a împărtăși perspective realiste.

Când va avea loc proiectul?

- Luni până vineri
- dimineața între orele 9:00 și 12:00
- Un curs durează 10 săptămâni.
- Începe pe 9 februarie 2026
- Te poți alătura oricând, dacă există un loc disponibil. Doar înregistrează-te!

Cine poate participa?

Participarea este ușoară. Cerințe:

-
- cel puțin 18 ani
 - Reședința în districtul Schleswig-Flensburg
 - Cunoștințe de limba germană de aproximativ nivelul A2 (nu este necesară nicio dovadă)
 - Indiferent de statutul de ședere: De exemplu, se poate participa cu un permis de ședere temporară, un permis de ședere tolerată sau un titlu de ședere; lucrul în Germania trebuie să fie permis.

Cost

- Participarea este gratuită
- Cheltuielile de călătorie vor fi rambursate până la concurența costului Deutschlandticket (bilet Germania).
- Participarea este voluntară
- Este independent de centrul pentru ocuparea forței de muncă sau de agenția pentru ocuparea forței de muncă.
- Alte programări cu autoritățile sau furnizorii de servicii au prioritate.

Organizație și persoane de contact

- Proiectul este realizat de bb gesellschaft für beruf + bildung mbh.
- Noi, biroul KITZ din Schleswig (Pia Godemann și Jan Jankowski), suntem persoanele dumneavoastră de contact pe tot parcursul procesului. Ne puteți contacta prin e-mail. @ sprache-verbindet@schleswig-flensburg.de sau telefonic: [+49 \(0\) 462187819](tel:+490462187819)

Înregistrare / Exprimare interes

Puteți găsi „Conexiuni lingvistice” în secțiunea de gestionare a migrației, la secțiunea „Oportunități educaționale și evenimente” sau prin intermediul codului QR de pe afiș.

Cursul din Süderschmedeby este complet rezervat. Acesta continuă în Schleswig începând din aprilie!

Ce se întâmplă după înregistrare?

- Vom reveni la tine.
- Vă vom spune dacă mai sunt locuri disponibile.
- Vom conveni împreună asupra unei date de începere.

Sprache verbindet

Ein neues Projekt im Kreisgebiet für Geflüchtete

Was erwartet Sie?



Deutsch sprechen
und besser werden.



Menschen treffen und
gemeinsam lernen.



Das Leben im
Kreisgebiet
entdecken.



Informationen über
den Arbeitsmarkt
erhalten.

Wann & wo?

Ab Februar 2026 in Süderschmedeby
Ab Mai 2026 in Schleswig
Montags - freitags vormittags

Dauer

10 Wochen

Voraussetzungen

Regelmäßige Teilnahme
Wohnort im Kreisgebiet
Geflüchtet und Sprachniveau ab A2

Kostenfrei
Fahrtkosten
werden erstattet

Jetzt anmelden!



Kontakt:

E-Mail sprache-verbundet@schleswig-flensburg.de
Pia Godemann 04621 – 878594 • Jan Jankowski 04621 – 87819

Das Projekt wird von der bb gesellschaft für beruf + bildung mbh durchgeführt

De ce ar trebui să învăț limba germană?

Ești interesat să înveți limba germană?

Este minunat, deoarece vorbirea limbii germane este o bază importantă pentru participarea socială și o viață independentă în Germania. Vorbirea și înțelegerea limbii germane te vor ajuta să cunoști mai bine viața și pe semenii tăi din Germania.

Dacă vorbești germană, îți va fi mai ușor să găsești un loc de muncă. Mulți angajatori se așteaptă să poți vorbi germană cu colegii și clienții și să înțelegi sarcinile de serviciu. Viața ta personală și cea de familie vor fi, de asemenea, mai ușoare odată ce vei învăța limba germană. Vei interacționa cu vecinii și alți părinți. Îți poți sprijini copiii la grădiniță și la școală. Poți participa la evenimente culturale și activități de agrement. Poți merge neînsoțit la programări cu medici, agenții guvernamentale sau instituții. Și multe altele.

Cunoașterea limbii germane îți permite să trăiești independent în Germania și să participi la numeroasele activități disponibile în zona ta.

Trebuie să știi să vorbești germană dacă vreau să locuiesc permanent în Germania?

Da. Dacă doriți să locuiți permanent în Germania, trebuie să puteți vorbi limba germană. Cunoașterea limbii germane este necesară pentru anumite permise de ședere sau naturalizare, de exemplu. Autoritățile de imigrare vă vor evalua cunoștințele de limba germană. Puteți dovedi acest lucru, de exemplu, prin prezentarea unor certificate.

Ce tipuri de cursuri de germană există?

Poți învăța limba germană într-un curs. Există multe tipuri diferite de cursuri de germană.

Există cursuri pentru începători și cursuri pentru persoanele care au deja cunoștințe de limba germană și ar dori să învețe mai multe.

Unele cursuri au loc într-o școală. Altele cursuri se desfășoară online.

Unele cursuri necesită participare, altele sunt gratuite.

Cursurile variază, de asemenea, în ceea ce privește durata, orele de curs și numărul de persoane cărora li se permite să participe. Nu toată lumea are voie să participe la fiecare curs. Unele cursuri necesită o autorizație specială pentru înscriere.

De asemenea, rețineți că nu toate cursurile sunt oferite în permanență sau că locurile se ocupă rapid. În acest caz, este posibil să fie nevoie să așteptați până la începerea următorului curs cu locuri disponibile.

Dacă doriți să participați la un curs de germană, vă rugăm să vă asigurați că vă rezervați un loc din timp.

Diferite tipuri de cursuri sunt prezentate mai jos.

Cursuri de orientare inițială (EOK)

Cursuri de orientare inițială în Schleswig-Holstein

Proiectul „EOK.SH – Cursuri de orientare inițială în Schleswig-Holstein” oferă cursuri cu nivel de dificultate redus. Participanții învață limba germană și informații despre Germania. Cursurile sunt gratuite.

Cine este eligibil să participe?

Refugiații și imigranții adulți care locuiesc în Schleswig-Holstein și care nu au absolvit (încă) un curs de integrare sunt eligibili să participe.

- Persoanele cu permis de ședere
- Persoanele cu permis de ședere temporară
- Persoane cu permis de ședere / titlu de ședere
- Imigranți din UE

Ce poți învăța în cadrul cursurilor?

Acoperă subiecte importante. De exemplu, se referă la conviețuire, muncă în Germania, îngrijire medicală, școli și grădinițe și multe altele. Participanții dobândesc informații despre obiceiurile și tradițiile germane. De asemenea, învață vocabular și expresii importante și se familiarizează cu serviciile de asistență locale.

Un EOK (curs de orientare inițială) include

- 300 de unități de predare
- Apoi: examenul A1 sau A2

După un curs EOK, se poate participa la un curs avansat STAFF (A2/B1).

Linkuri către EOK și alte cursuri de limbi străine în Schleswig-Holstein:

 **LINK către EOK** [EOK.SH | Asociația Statului Schleswig-Holstein a Centrelor de Educație pentru Adulți \(vhs-sh.de\)](https://www.vhs-sh.de)

 **Găsitore de cursuri de germană** www.deutschkurs-sh.de

STAFF.SH - „Pachet de început pentru refugiații din Schleswig-Holstein”

Ce este STAFF.SH?

Proiectul „STAFF.SH – Pachet de început pentru refugiații din Schleswig-Holstein” oferă cursuri de germană cu niveluri reduse de competență pentru refugiați și imigranți.

Ce vei învăța în cadrul cursului?

În acest curs veți învăța:

- Cuvinte, gramatică și propoziții importante în limba germană,
- cum să te descurci bine în viața de zi cu zi,

-
- cum funcționează viața în Germania,
 - ce servicii de consiliere și asistență sunt disponibile la nivel local.

Trebuie să plătești pentru curs?

Nu.

Cursurile sunt gratuite deoarece proiectul este finanțat de statul Schleswig-Holstein.

Ce cursuri sunt oferite?

Cursuri cu componente de alfabetizare

Aceste cursuri sunt destinate persoanelor care nu pot citi și scrie sau care știu doar foarte puțin să citească și să scrie.

Acestea constau din:

- un curs de bază cu 400 de ore de predare,
- un curs suplimentar cu încă 400 de ore.

La sfârșitul cursului avansat, susții un examen A1.

Cursuri regulate

Pentru oamenii care știu să citească și să scrie.

- Cursul de bază are 300 de lecții. La final există un examen A1.
- După aceea, poți participa la un curs avansat de 300 de ore. La final, susții un examen A2/B1.

Ce se întâmplă dacă pici examenul?

Apoi poți urma un modul de reîmprospătare a cunoștințelor. Acest modul are 100 de ore de predare. După aceea, poți susține din nou examenul.

Cine este eligibil să participe?

Refugiații sau imigranții adulți care locuiesc în Schleswig-Holstein și care nu sunt obligați sau nu au permisiunea de a participa la un curs de integrare oferit de Oficiul Federal sunt eligibili să participe.


În plus:

- Puteți participa la un curs de bază dacă trebuie să așteptați mai mult de trei luni pentru un curs de limbă federală.
- Poți participa la un curs avansat dacă există motive speciale. Acestea includ, de exemplu, o dizabilitate fizică sau mentală, lipsa îngrijirii copiilor, îngrijirea unei rude sau un timp

foarte lung de călătorie până la curs.

Unde pot găsi mai multe informații?

PERSONAL.SH:  <https://www.vhs-sh.de/projekte/staff/>

Căutare cursuri de germană în Schleswig-Holstein:  www.deutschkurs-sh.de

Curs de integrare

Ce este un curs de integrare?

Cursul de integrare constă într-un curs de limbă și un curs de orientare.

În cadrul cursului de limbă, participanții învață limba germană până la nivelul B1. Aceasta înseamnă că învață cum să poarte o conversație simplă în limba germană. Cursul de limbă al cursului general de integrare cuprinde 600 de ore de instruire. Acesta constă dintr-un curs de limbă de bază și unul avansat, fiecare cu o durată de 300 de ore. Acestea, la rândul lor, sunt alcătuite din trei părți a câte 100 de ore fiecare.

Cursul de limbă acoperă subiecte importante din viața de zi cu zi. De exemplu, tratează cumpărăturile și locuințele, sănătatea, munca și cariera. Participanții învață, de asemenea, cum să scrie scrisori și e-mailuri în limba germană, să completeze formulare și să aplice pentru locuri de muncă.

Înainte de începerea cursului de limbă, participanții susțin un test de plasare. Acest test stabilește dacă participantul are deja cunoștințe anterioare. De asemenea, ar putea fi recomandabilă participarea la un curs special de integrare.

La sfârșitul cursului de limbă, toți participanții susțin un examen. Examenul se numește „Testul de germană pentru imigranți” (DTZ). Se acordă un certificat care confirmă absolvirea cu succes a cursului. Scopul cursului de limbă este atingerea nivelului de competență lingvistică B1.

Ce fac dacă nu trec examenul?

Un nou regulament privind cursurile de integrare a intrat în vigoare în decembrie 2024. Finanțarea pentru lecții repetate (300 de ore) a fost în mare parte întreruptă. Aceasta nu se aplică cursurilor de alfabetizare sau cursurilor pentru persoane cu abilități de alfabetizare scăzute. Dacă ați participat la un curs general de integrare, nu puteți repeta secțiunile cursului sau examenul. Dacă ați participat la un curs de alfabetizare sau la un curs pentru persoane cu abilități de alfabetizare scăzute, puteți aplica pentru maximum 300 de lecții repetate și admiterea la un al doilea examen. Vă rugăm să discutați cu personalul școlii dvs. de limbi străine despre acest lucru. Aceștia vă pot ajuta cu procesul de aplicare la Oficiul Federal pentru Migrație și Refugiați (BAMF).

Cursul de orientare:

Străinii trebuie să cunoască și anumite lucruri despre țara în care locuiesc. Acestea includ istoria, cultura și legile acesteia. Aceste subiecte sunt abordate în cadrul cursului de orientare, care cuprinde 100 de ore de instruire.

La sfârșitul cursului de orientare, toți participanții susțin un examen numit „Viața în Germania”. Pentru acest examen se acordă un certificat.

În timpul examenului, fiecărui participant i se adresează un total de 33 de întrebări. Chestionarul oferă patru răspunsuri posibile pentru fiecare întrebare. Trebuie selectat răspunsul corect. Pentru a promova cursul de orientare, trebuie răspuns corect la 15 din cele 33 de întrebări. Puteți exersa pentru test online; există un site web dedicat acestui scop. 🌐 [Apasă aici pentru a merge acolo](#) .

Cine este eligibil să participe la un curs de integrare?

Oricine dorește să participe la un curs de integrare are nevoie de o autorizație sau de o obligație în acest sens.

Statutul de ședere determină dacă există un drept legal de participare. Cei fără drept legal pot contacta biroul de asistență socială sau biroul de imigrare. În districtul Schleswig-Flensburg, responsabil este biroul de gestionare a migrației sau centrul de ocupare a forței de muncă. Dacă este posibil, aceștia vor elibera formulare de angajament.

Din februarie 2026, cererile de participare voluntară la cursul de integrare nu mai pot fi depuse la Oficiul Federal pentru Migrație și Refugiați.

Unde pot găsi furnizorii de venit minim garantat sau biroul de imigrare?

În districtul Schleswig-Flensburg, biroul de imigrare se află în 📍 [Gestionarea migrației în Schleswig](#) .

Centrele de asistență socială sunt responsabile pentru furnizarea de sprijin pentru venitul de bază. Aceste centre sunt situate în tot districtul. Centrele de asistență socială pot fi găsite în următoarele locații:

📍 [Centrul Social Handewitt](#)

📍 [Centrul Social Flensburg-Umland](#)

📍 [Centrul Social Kappeln](#)

📍 [Centrul Social Eggebek](#)

📍 [Managementul migrației în Schleswig](#)

📍 [Centrul Social Kropp](#)

Întotdeauna aparții centrului de servicii sociale cel mai apropiat de domiciliu. Dacă nu ești sigur, poți pur și simplu să întrebi acolo.

Dacă este posibil, angajamentele vor fi emise acolo.

Cursuri de limbi străine profesionale (BSK)

Cursuri de limbi străine profesionale (BSK)

Participând la un Berufssprachkurs , vă puteți îmbunătăți și mai mult cunoștințele de germană după finalizarea cursului de integrare.

Există Berufssprachkurse numite Basiskurse . Scopul lor este de a atinge Sprachniveau B2, C1 sau C2 .

Și există Berufssprachkurse , numite și cursuri specializate. Aceste cursuri te pregătesc pentru diverse Berufsfelder , cum ar fi asistența medicală, educația timpurie sau comerțul cu amănuntul. În plus, există cursuri care vizează atingerea nivelurilor de limbă A2 sau B1 . Aceste cursuri sunt concepute pentru persoanele care nu au atins aceste Sprachniveau în Integrationskurs .

Pentru a participa la aceste cursuri, trebuie să îndepliniți următoarele cerințe:

- Au absolvit Integrationskurs .
- Trebuie să fii înregistrat ca persoană aflată în căutarea unui loc de muncă și/sau să primești beneficii guvernamentale.
- Cauți un ucenicie sau ești deja în curs de formare.
- În prezent, treceți prin Anerkennungsverfahren a calificării dumneavoastră profesionale sau de formare.

Cum mă pot înregistra?

Pentru a vă înregistra, aveți nevoie de o autorizație. Puteți obține această autorizație de la Jobcenter sau de Agentur für Arbeit . Condiția prealabilă este ca învățarea limbii străine să fie necesară pentru dezvoltarea dumneavoastră profesională ulterioară. Dacă nu beneficiați de indemnizații, puteți obține o autorizație direct de la Oficiul Federal pentru Migrație și BAMF .

Ce este un Job-BSK ?

Pentru persoanele care au deja un loc de muncă, există un Berufssprachkurs pentru angajați. Acest curs se numește Job-BSK . Pentru a participa, trebuie mai întâi să discutați cu angajatorul dumneavoastră. Cursurile de limbi străine se desfășoară în strânsă colaborare cu compania. În cadrul acestor cursuri, veți învăța o limbă pe care o puteți aplica direct în munca de zi cu zi. La final, veți primi un certificat de participare. Nu există examen sau certificat de limbă străină. Angajatorul dumneavoastră poate aplica pentru un curs pentru dumneavoastră și alți colegi care doresc să învețe limba germană.

Ce este un Azubi-BSK ?

Există un program special pentru stagiaari. În timpul uceniciei, stagiarii pot participa la Berufssprachkursen numite Azubi-BSK . Azubi-BSK combină sprijinul lingvistic cu asistența în conținut de instruire specific. Se concentrează pe predarea vocabularului de specialitate și, în special, pe pregătirea pentru examenele finale.

Pericol:

Nu toate formatele de cursuri au loc în prezent!

În prezent, sunt oferite doar cursuri de limbi străine care vizează nivelurile B2, C1 (doar foarte puține cursuri), Job-BSK , Azubi-BSK , Azubi-BSK și unele cursuri de limbi străine vocaționale. În plus, formatele de cursuri menționate anterior sunt oferite doar într-un număr limitat.

Aceste restricții impuse de BAMF pentru Migrație și Refugiați) sunt inițial în vigoare pe termen nelimitat.

Germană pentru copii și tineri

Este deosebit de important ca și copii și tineri să învețe limba germană. Prin urmare, există multe opțiuni diferite disponibile. Majoritatea cursurilor au loc în școli.

Școlile au cursuri pentru copii și tineri care încă vorbesc puțină germană. Aceste cursuri se numesc „Cursuri de germană ca a doua limbă”. Sunt prescurtate ca cursuri DaZ (DaZ-Klassen). Aici, elevii învață germana până când pot participa la cursuri obișnuite de limba germană. Cursurile obișnuite sunt cursurile normale la care participă toți tinerii care știu deja germana.

Pentru elevii care frecventează cursuri obișnuite, există cursuri de sprijin lingvistic. Acestea sunt ore suplimentare de studiu. Fiecare școală oferă aceste cursuri în mod diferit. Dacă doriți să aflați mai multe despre acest subiect, va trebui să întrebați școala dumneavoastră.

Școlile profesionale oferă sprijin și tinerilor care încă trebuie să învețe limba germană. Există cursuri în care limba germană este principala temă. Aceste cursuri se numesc „BerufsinTEGRATIONSklasse Deutsch als Zweitsprache” (curs de integrare profesională pentru limba germană ca a doua limbă). Și aici se folosește adesea o abreviere: BIK-DaZ-Klassen (BIK-DaZ-Klassen). În cadrul acestor cursuri, elevii învață limba germană și participă la sesiuni de orientare profesională. Orientarea profesională implică, de asemenea, luarea în considerare a locului în care ar dori să lucreze sau să urmeze o formare profesională.

Există, de asemenea, sprijin lingvistic suplimentar pentru elevii care frecventează o clasă vocațională obișnuită.

Unde se oferă cursuri de limbi străine?

Prezentări actuale ale cursurilor de limbi străine oferite pot fi găsite online.


Unde pot găsi cursuri STAFF și EOK?

Puteți găsi prezentarea generală la „German Course Finder”  <https://www.deutschkurs-sh.de/>

Unde pot găsi cursuri de integrare?

Puteți găsi prezentarea generală la „BAMF-Navi”  <https://bamf-navi.bamf.de/de/>

Unde pot găsi cursuri de limbi străine profesionale?

Puteți găsi o prezentare generală la „KURSNET” al Agenției pentru Ocuparea Forței de Muncă  <https://www.arbeitsagentur.de/kursnet>

Școli de limbi străine acreditate și adrese de contact

Aici veți găsi o listă de școli din districtul Schleswig-Flensburg unde puteți participa la un curs de integrare:

 [Centrul de afaceri Handwerk Plus GmbH \(whp\)](#)

📍 [Societatea BB pentru Carieră + Educație, MBH Schleswig-Holstein](#)

📍 [agp Further Education & Career GmbH & Co. KG](#)

📍 [Grone-Educational Centers Schleswig-Holstein GmbH-organizatie non-profit](#)

Învăță limbi străine online

Linkuri și sfaturi

Poți învăța limba germană pe smartphone sau pe computer. Adesea, acest lucru este gratuit. Profită de ofertele excelente pentru a învăța germana mai rapid și mai ușor.

- 🌐 [Vreau să învăț germană](#)
Acest portal este administrat de Asociația Germană pentru Educația Adulților. Acesta oferă exerciții de la nivelurile A1 până la B1+ și oferă sprijin pentru alfabetizare și învățare a unui al doilea sistem de scriere. În secțiunea „Limbă și carieră”, veți găsi 30 de exerciții model pentru vorbirea la locul de muncă, până la nivelul B1+. Este necesară înregistrarea. Portalul este gratuit.
- Noul 🌐 [Cursul gratuit de germană A1](#) al Asociației Germane pentru Educația Adulților ajută la învățarea limbii germane. Cursanții fără cunoștințe anterioare de germană și fără sprijin pot utiliza, de asemenea, cursul de germană A1 independent. Participanții sunt însoțiți de un profesor. Meniul de navigare și instrucțiunile sunt traduse în 18 limbi.
- Cel/Cea/Cei/Cele 🌐 [Aplicația de învățare a limbilor străine „Einstieg Deutsch”](#) ([Android](#)) oferă exerciții pentru începători. Scopul acesteia este de a ajuta la învățarea elementelor de bază ale vorbirii limbii germane. Cele mai importante cuvinte și expresii se învață într-un timp scurt. Modelele de propoziții, odată învățate, pot fi exersate în mod repetat.
- 🌐 [Aplicația de sosire](#)
Această aplicație oferă un curs de studiu individual pentru primele săptămâni în Germania, începând de la nivelul A1.
- Institutul Goethe oferă mai multe aplicații interesante pentru învățarea limbii germane. De exemplu, există 🌐 „ [German Trainer A1](#) ”: Materiale de exersare a vocabularului și structurilor pentru începători la nivelul A1, în limba germană.
- 🌐 [„Orasul Cuvintelor](#) ” este o aplicație pentru învățarea cuvintelor noi într-un mod jucăuș. Nu sunt necesare cunoștințe anterioare. Aplicația funcționează în germană, engleză, franceză și alte limbi.
- 🌐 [Canalul YouTube](#) al Deiaa Abdullah (arabă): „Învăță germana”
- 🌐 [Serlo ABC](#)

Cum găsesc un curs de limbi străine?

Ce curs de limbă este potrivit pentru mine?

Găsirea cursului de limbă potrivit poate fi o provocare. Există multe opțiuni disponibile și există diverse criterii de luat în considerare atunci când alegeți.

Un curs potrivit corespunde cunoștințelor și obiectivelor tale anterioare. Are loc la un moment convenabil. Aparteniența grupului țintă eligibil să participe la curs. Este posibil să ai nevoie de

autorizație pentru a participa la un anumit curs. Cursurile pentru care este necesară autorizația includ cursuri de integrare sau cursuri de limbi străine profesionale.

Această autorizație vă poate fi eliberată de către Jobcenter, autoritățile pentru imigrări sau Oficiul Federal pentru Migrație și Refugiați (BAMF).

Instrumentul lingvistic de la Alle an Bord oferă ajutor în găsirea cursului potrivit

 <https://www.alleanbord-sh.de/sprache-lernen/sprachtool-alle-sprachkurse-finden>

Ai găsit un curs potrivit?

Apoi, ei contactează școala de limbi străine și se înscriu. Școala de limbi străine îi va informa despre documentele de care au nevoie. Înscrierea este de obicei obligatorie. Aceasta înseamnă că aceștia se angajează să participe la curs. Dacă nu pot participa, trebuie să anuleze. Dacă nu anulează sau anulează prea târziu, este posibil să fie nevoiți să plătească în continuare pentru curs.

Ce înseamnă diferitele niveluri de limbă?

În contextul cursurilor de limbi străine, Sprachniveau este adesea folosit. Sprachniveau indică cât de bine vorbește o persoană o limbă. Diferitele Sprachniveaus sunt împărțite în șase etape. Etapa cea mai joasă este Sprachniveau A1, iar cea Sprayniveau este C2. Există descrieri detaliate ale Sprachniveaus, care subliniază nivelul de competență necesar atât pentru vorbirea, cât și pentru înțelegerea unei limbi.

Utilizarea limbii de bază - A1

Poți înțelege și folosi expresii cotidiene și propoziții foarte simple. Propozițiile au ca scop satisfacerea unor nevoi concrete. De exemplu, te poți prezenta pe tine și pe alții. Poți adresa întrebări altor persoane. Poți purta o conversație simplă. Poți spune unde locuiești, pe cine cunoști și ce lucruri îți plac.

La acest nivel, comunicarea este simplă dacă partenerii de conversație vorbesc încet și clar și sunt dispuși să ajute.

Utilizarea limbii de bază - A2

Poți înțelege propoziții și cuvinte utilizate frecvent. Acestea trebuie să fie legate de domenii de relevanță imediată. Aceasta include, de exemplu, informații personale și familiale. Se pot forma, de asemenea, propoziții despre cumpărături, muncă sau împrejurimi. Scopul este de a putea conversa în situații de zi cu zi. Poți apoi purta o conversație simplă și directă despre subiecte comune.

Pot oferi informații în termeni simpli. De exemplu, pot vorbi despre propriile origini sau pot descrie împrejurimile.

Selbstständige Sprachanwendung B1

Poți înțelege punctele principale dacă folosești un limbaj clar și standard. De exemplu, poți vorbi despre timpul liber sau despre

școală.

La acest nivel, competențele lingvistice sunt suficiente pentru a gestiona majoritatea situațiilor întâlnite în timpul călătoriilor într-o țară vorbitoare de limbă. Se poate exprima simplu și coerent pe teme familiare și se poate spune celorlalți ce gândește. De exemplu, sunt posibile descrieri ale experiențelor și evenimentelor. Se pot oferi scurte motive sau explicații pentru planuri și opinii. De asemenea, se pot citi și înțelege bine texte scurte. Astfel, este posibil să te miști independent într-un mediu lingvistic străin.

Utilizarea independentă a limbii B2

Aici, nivelul de înțelegere este suficient pentru a înțelege punctele principale ale unor texte complexe pe diverse teme. Atunci când se ocupă de un subiect în care persoanele sunt bine informate, acestea se pot angaja în discuții de specialitate. Pot comunica atât de spontan și fluent încât o conversație normală cu vorbitori nativi este posibilă fără un efort semnificativ. Sunt capabili să se exprime clar și inteligibil pe o gamă largă de subiecte. Își pot descrie punctul de vedere asupra unei probleme actuale.

Utilizarea competentă a limbii C1

Persoanele cu C1-Sprachkenntnisse pot înțelege texte lungi și complexe, precum și pot sesiza sensuri care nu sunt descrise în întregime clar.

Te poți exprima spontan și fluent, fără a fi nevoie să cauți frecvent cuvintele. Poți folosi limba atât în viața privată, cât și în cea profesională. Poți folosi limba eficient și flexibil în educație și studii. Ești capabil să faci afirmații clare și bine structurate pe teme foarte complexe.

Utilizarea competentă a limbajului C2

Persoanele care vorbesc la acest Sprachniveau pot rezuma informații din diverse surse scrise și orale. Pot prezenta argumente și explicații într-un mod coerent. Se pot exprima spontan, foarte fluent și precis. Chiar și în cazul unor probleme foarte complexe, pot distinge clar diferențele subtile.

Cine plătește pentru cursul de limbă?

Cine acoperă costurile cursului de limbă variază.

Există cursuri de limbi străine care nu costă bani. Vă puteți înscrie pur și simplu la aceste cursuri și puteți participa dacă există locuri disponibile. Multe cursuri online sunt gratuite.

Majoritatea cursurilor de limbi străine costă bani. Plata acestor taxe depinde de diverși factori. Nu trebuie să plătiți personal costurile cursului de integrare dacă aveți venituri proprii mici sau inexistente. Acest lucru este valabil și pentru alte cursuri de limbi străine inițiate de Oficiul Federal pentru Migrație și Refugiați (BAMF). Cu toate acestea, veți avea nevoie de o dovadă (o scrisoare) care să confirme că vor fi acoperite costurile. Puteți obține această dovadă, de exemplu, de la Jobcenter, de la Oficiul Federal pentru Migrație și Refugiați (BAMF) sau de la biroul de imigrare.

Întrebați întotdeauna despre taxe înainte de înregistrare. Nu există nicio prevedere pentru rambursarea costurilor ulterioare, de exemplu, de la Jobcenter. Dacă nu clarificați dacă costurile vor fi acoperite înainte de înregistrare, va trebui să plătiți taxele dumneavoastră.

Cine mă poate ajuta să găsesc un loc la un curs de limbă?

Ai nevoie de ajutor în găsirea unui curs de limbă?

Diverse centre de consiliere vă pot ajuta să găsiți un curs potrivit. De exemplu, există [Consiliere socială privind migrația](#) și, de asemenea, servicii de consiliere ale [Toți la bord](#).

Majoritatea centrelor de educație pentru adulți oferă și servicii de consiliere, de exemplu la [Centrul de Educație pentru Adulți Schleswig](#). Dacă nu știți unde să vă adresați, atunci cel mai bine este să veniți la [Gestionarea migrației](#). Cu siguranță veți primi sprijin și sfaturi aici.

Busola cursului de germană

Despre ce este vorba?

Biroul de coordonare German Course Compass sprijină structurile pentru orientarea lingvistică inițială la nivel municipal în Schleswig-Holstein. Scopul nostru: Să asigurăm cursuri de germană bune pentru refugiați și imigranți peste tot.

Ce face biroul de coordonare German Course Compass?

- Adaptăm cursurile de germană STAFF.SH și EOK.SH nevoilor fiecăruia.
- Îi ajutăm pe refugiați și imigranți să găsească cursul de germană potrivit.
- Consolidăm integrarea locală.
- Aflăm ce cursuri specifice sunt necesare, de exemplu pentru:
 - Femeile însărcinate
 - Părinți cu un bebeluș
 - Părinți cu copii sub 6 ani și fără servicii de îngrijire a copiilor disponibile
 - Persoanele care îngrijesc o persoană care are nevoie de îngrijire
 - Persoanele cu dizabilități fizice sau mentale
 - Surzi și cu deficiențe de auz
 - Nevăzători și cu deficiențe de vedere

Busola de curs germană include [Găsește cursuri de germană](#). Aici vei găsi totul [EOK.SH](#) și [Cursuri de germană STAFF.SH](#) în apropiere și online.

Vă puteți înscrie direct la un curs. Sau ne puteți spune de ce curs aveți nevoie. Persoanele cu nevoi speciale ne pot contacta și ele. Oferim cursuri speciale, de exemplu:

- Cursuri online pentru părinții cu puțin timp de predare pe zi
- Cursuri la fața locului cu servicii de îngrijire a copiilor
- Cursuri pentru persoane cu dizabilități



De asemenea, puteți găsi informații despre următoarele pe site:

- Cursuri de limba germană oferite de guvernul federal (cursuri de integrare, cursuri de limbi străine pentru formare profesională)

-
- autoînvățare
 - Examene
 - alte cursuri de specialitate

Site-ul web este disponibil în germană și în alte limbi.

Dacă aveți întrebări despre oferta de cursuri de germană, dacă observați nevoia unei oferte de cursuri de germană la nivel local sau dacă doriți să sprijiniți refugiații și imigranții în căutarea unei oferte de cursuri de germană, vă rugăm să ne contactați.

Proiectul German Course Compass este finanțat de  [Ministerul Afacerilor Sociale, Tineretului, Familiei, Seniorilor, Integrării și Egalitate](#) și centrul de educație pentru adulți  [SH Projekt-gGmbH](#) a realizat.


Voluntariat: Vreau să ajut

Persoană de contact locală

Pe cine pot contacta dacă vreau să ajut?

Persoanele dumneavoastră de contact sunt:

Franca Hübner

 [+49 \(0\) 462187693](tel:+49(0)462187693)

 [@Franca.huebner@schleswig-flensburg.de](mailto:Franca.huebner@schleswig-flensburg.de)

 Putem vorbi aceste limbi:

- german
- Engleză

Există și alte persoane care te pot ajuta. Poți găsi aceste persoane, de exemplu, la primărie.

Ce este voluntariatul?

Ce înseamnă să fii voluntar:

Voluntarii sunt dedicați să-i ajute pe ceilalți sau să ajute o cauză. Acești oameni își oferă timpul ca voluntari. În general, nu primesc nicio plată pentru acest lucru. Este cunoscut și sub numele de implicare civică sau voluntariat. Munca voluntară este importantă pentru comunitate. Construiește încredere și solidaritate. Promovează un sentiment de responsabilitate față de societate.

De ce să faci voluntariat?

Persoanele care fac voluntariat au adesea motive diferite pentru a face acest lucru.

- A ajuta aduce bucurie și te face fericit.
- Voluntariatul creează un sentiment de comunitate.

-
- Poți face ceva bun pentru societate.
 - Se pot lega contacte și chiar se pot dezvolta prietenii.
 - Întărește încrederea în sine.
 - Voluntariatul îți va îmbunătăți abilitățile sociale.
 - Poți dobândi cunoștințe și experiență și le poți transmite altora.
 - Voluntariatul poate aduce și beneficii profesionale.
 - Cei care fac ceva bun pentru oameni primesc mult înapoi.

Ce cerințe trebuie să îndeplinesc pentru a mă implica?

Ce cerințe trebuie să îndeplinesc pentru a mă implica?

Nu trebuie să îndepliniți nicio cerință pentru a vă implica. E suficient dacă aștepți cu nerăbdare și ai puțin timp la dispoziție.

Unde mă pot adresa dacă vreau să mă implic?

Ai vrea să urez bun venit oamenilor noi în zonă?
Suntem foarte bucuroși de asta. Vă mulțumesc foarte mult pentru angajamentul dumneavoastră!

Aveți întrebări?

Vă consiliem și vă sprijinim. Pur și simplu înregistrați-vă la Schleswig-Flensburg la [Managementul Migrării](#) sau direct la [Sprijin voluntar din districtul Schleswig-Flensburg](#).

Aici pot contribui.

Cum poți ajuta?

- Poți acționa ca un ghid, însoțind refugiații în viața lor de zi cu zi.
- Ei pot traduce conversații pentru alte persoane.
- Poți deveni tutore pentru o altă persoană.
- Poți să le citești copiilor.
- Poți preda limba germană.
- Poți ajuta în cadrul asociațiilor. Printre exemple se numără AWO, Centrul pentru Femei din Schleswig sau Seebrücke.

Dacă doriți să ne ajutați, vă rugăm să ne contactați:

Franca Hübner

[@franca.hubener@schleswig-flensburg.de](mailto:franca.hubener@schleswig-flensburg.de)

[+49 462187693](tel:+49462187693)

🗣️ Ne puteți vorbi în aceste limbi:

- german

- Engleză

Unde pot găsi alți ajutoare?

Mulți oameni îi ajută pe refugiați. Cunoaștem pe câțiva dintre ei. Vă rugăm să ne contactați. Vă vom anunța dacă există și alți ajutoari în zona dumneavoastră.

Ne puteți contacta la:

☎ [+49 \(0\) 462187693](tel:+490462187693) (Franca Hübner)

☎ [+49 \(0\) 4621878544](tel:+4904621878544) (Sylke Willig)

🗣️ Vorbim fluent aceste limbi:

- german
- Engleză

De asemenea, puteți contacta pur și simplu 🌐 Raportează [gestionarea migrației](#) .

Finanțare pentru proiecte care promovează integrarea și sosirea în districtul Schleswig-Flensburg

În districtul Schleswig-Flensburg, numeroase persoane și organizații ajută refugiații. De exemplu, există sesiuni de schimb lingvistic, zile de informare și sărbători comunitare. Districtul Schleswig-Flensburg poate sprijini aceste eforturi cu finanțare. Este disponibil un ghid care explică modul de solicitare a finanțării de la district.


Unde pot găsi ghidul?

Ghidul este disponibil pe site-ul districtului la secțiunile „Migrație” și „Servicii de consiliere suplimentare”. De asemenea, poate fi descărcat de aici:



[Ghiduri de finanțare 2025 Biroul de coordonare.pdf](#)

Nu înțeleg instrucțiunile. Pot primi ajutor pentru a le completa?

Da, este cu siguranță posibil. Puteți pur și simplu să contactați  Sunați [la Biroul de Coordonare a Integrării](#) sau trimiteți un e-mail.

Sunt asigurat dacă fac muncă voluntară?


Munca voluntară este importantă și plăcută. Dar poate implica și riscuri. Din acest motiv, Schleswig-Holstein asigură toți voluntarii.

 [Mai multe informații pot fi găsite aici](#)


Calendarul evenimentelor pentru părțile interesate

În districtul Schleswig-Flensburg au loc numeroase evenimente pe tema migrației.


Dacă sunteți interesați, vă rugăm să nu ezitați să participați.

 Puteți găsi toate evenimentele [aici](#).

Cooperarea dintre voluntari și managementul migrației

Mulți voluntari îi ajută pe refugiați în viața lor de zi cu zi. Uneori, voluntarii îi însoțesc și la întâlniri la birouri sau agenții guvernamentale.  [Migrationsmanagement](#) este o agenție guvernamentală. Este important ca voluntarii să colaboreze bine cu agențiile guvernamentale. Atunci când voluntarii sunt bine informați, pot ajuta mai bine refugiații. De aceea, evenimentul „Ehrenamt meets MiMa“ are loc de două ori pe an.

La acest eveniment, membrii personalului demonstrează voluntarilor gestionarea migrației. Aceștia explică munca în diferite departamente, clarifică procedurile importante și răspund la întrebările voluntarilor.

Sub  Puteți găsi data următorului [eveniment](#) aici. Doriți să participați? Atunci vă rugăm să trimiteți un e-mail la @ehrenamt@schleswig-flensburg.de.

Seria noastră de module pentru voluntari și părți interesate

Ca voluntar, vei întâlni mulți oameni diferiți. Acest lucru poate fi foarte recompensator. Cu toate acestea, uneori există și provocări în înțelegerea și interacțiunea reciprocă.

Care este seria modulului?

Vrem să facilităm munca voluntară. De aceea avem seria noastră de module. Există ateliere pe diverse teme. Uneori este vorba despre o țară. Alteori este vorba despre probleme juridice.

Ce urmează în curând?

În zonă  Puteți găsi întotdeauna toate datele actuale [ale evenimentelor](#) aici.

Pot să sugerez și subiecte?

Da, puteți. Apreciem sugestiile. Vă rugăm să nu ezitați să ne contactați. @
franca.huebner@schleswig-flensburg.de sau ☎ +49 (0) 462187693

Ce evenimente au avut deja loc?

- Seară la țară dedicată țării Afganistanului
- Eveniment de seară despre țara Ucraina
- Instruire privind fundamentele pedagogiei informate despre traume. Aceasta s-a concentrat pe modul de lucru cu persoane care au trăit lucruri teribile.
- Eveniment informativ: „Onoarea - Ce este de fapt?”
- Sinti și romi: Continuități și discriminare actuală

Podcastul nostru

Podcastul nostru se numește „Ecouri ale împuternicirii”. Un podcast este ca o emisiune radio în care oamenii vorbesc despre un anumit subiect.

Zece episoade vor fi produse între iunie 2024 și iunie 2025. Colaborăm cu „Sturm und Tatendrang” pentru acest proiect. Episoadele vor prezenta inițiative pentru refugiați.

[Află mai multe aici](#) .

Urgență

Apelul este gratuit și posibil ziua și noaptea. poliție

☎ **110**

de exemplu, în caz de agresiune, violență, hărțuire sexuală, spargere, furt, accident rutier

Departamentul de pompieri

☎ **112**

de exemplu, în caz de incendiu, explozie, inundație **Ambulanță/medic de urgență**

☎ **112**

de exemplu, în caz de răni care pun viața în pericol, accidente, otrăviri

Informații importante pentru un apel de urgență:

- Cine te strigă pe (numele tău)?
- Unde s-a întâmplat ceva (adresă)?
- Ce s-a întâmplat?
- Câți răniți sau bolnavi sunt?
- Aștept întrebări!
- Rămâi calm/ă
- Vorbește încet și clar.

Comandă pliante Integreat

Doriți să afișați pliantele noastre Integreat la clubul sau inițiativa dumneavoastră?



Suntem încântați. Puteți comanda fluturașii gratuit prin intermediul acestui link:

[🌐 https://survey.lamapoll.de/Integreat-Flyer-bestel...](https://survey.lamapoll.de/Integreat-Flyer-bestel...)

Sau pur și simplu scanați codul QR:

