

---

## Inhaltsverzeichnis

<b>Willkommen</b>	<b>2</b>
<b>Willkommen in Rostock</b>	<b>2</b>
Wissenswertes über Rostock	2
Über Integreat	2
Integreat in Gebärdensprache (Video)	3
<b>Wichtige Ämter</b>	<b>3</b>
Agentur für Arbeit Rostock	3
Hanse Jobcenter	4
Migrationsamt Rostock (Ausländerbehörde)	5
Amt für Soziales und Teilhabe	6
Standesamt	8
Jugendamt	8
Ortsämter in Rostock	9
Gesundheitsamt	10

# Willkommen

## Willkommen in Rostock

### Wissenswertes über Rostock

Herzlich Willkommen in Rostock.

Rostock ist eine große Stadt im Bundesland Mecklenburg-Vorpommern. Hier wohnen ungefähr 210.000 Menschen. Rostock liegt an der Ostsee und hat eine lange Tradition. In Rostock gibt es eine Universität. Sie ist schon sehr alt. Darum heißt Rostock Hanse- und Universitätsstadt. Rostock hat eine Oberbürgermeisterin. Sie heißt Eva-Maria Kröger. Sie ist die Chefin der Behörden. In Rostock gibt es eine Bürgerschaft. Das sind Menschen, die in Rostock leben. Sie wurden in ein Stadtparlament gewählt und treffen viele Entscheidungen für die Stadt.

Es gibt 31 Ortsteile. Die Ortsteile sind sehr unterschiedlich. In manchen Stadtbereichen gibt es viele einzelne Häuser. In anderen Stadtbereichen gibt es große Wohnblöcke. Hier leben viele unterschiedliche Menschen zusammen. In fast jedem Stadtteil gibt es ein Stadtteil- und Begegnungszentrum. Hier kann man sich treffen und austauschen. Hier gibt es für alle Freizeitangebote. Hier kann man sich auch beraten lassen. Wenn man etwas ehrenamtlich machen will, kann man sich hier melden.

### Über Integreat

Integreat ist ein Leitfaden, der Sie in Ihrem Alltag unterstützt. Sie finden hier wichtige Adressen, Ansprechpersonen sowie Tipps und Tricks, die Ihnen bei der Orientierung helfen können.

Dieser Leitfaden hat mehrere Kapitel. Jedes Kapitel bearbeitet ein anderes Thema. Sie finden unter anderem Informationen zu Ärzten und Ärztinnen, Schulen, Deutschkursen oder anderen Institutionen. Es gibt auch ein Kapitel mit Ideen, was Sie in Ihrer Freizeit machen können. Die Informationen und Freizeitangebote ändern sich. Ihre Kommune aktualisiert sie regelmäßig. Deswegen ist es sehr gut, wenn Sie oft in Ihre mobile App schauen. Sie sind immer informiert über aktuelle Aktionen und Veranstaltungen. Auf die Informationen in Integreat können Sie sich verlassen.

Laden Sie sich Integreat in Ihrem [App-Store](#) herunter. Sie können diese App auch offline benutzen, wenn Sie keinen Internet-Zugang haben. Wenn Sie wieder online sind, aktualisiert sich die App von selbst.

### Teilen von Informationen

Wichtige Informationen, die Sie beispielsweise weitergeben möchten, können Sie in der Web-App als PDF herunterladen und teilen. In der mobilen App können Sie interessante Inhalte direkt teilen, beispielsweise per WhatsApp, Facebook oder E-Mail.

### Aktuelle Nachrichten

Mit der Smartphone-App von Integreat können Sie auch Push-Benachrichtigungen empfangen. Sie können dem Empfang in den Einstellungen der App zustimmen. Über

Push-Benachrichtigungen werden Ihnen wichtige oder kurzfristige Informationen zugeschickt.

## Feedback

Sie können zu der Weiterentwicklung der Integreat-App in Ihrer Kommune beitragen. Über die Smiley-Symbole können Sie Feedback geben. Dieses Feedback landet bei den Personen, die die Inhalte erstellen. Sie können Lob oder Kritik loswerden. Schreiben Sie bei Ideen oder Kritik so viele Details wie möglich auf.

## Vorlesefunktion

Die Inhalte der Integreat-App können auch vorgelesen werden. Dafür muss in den Einstellungen des Smartphones die Vorlesefunktion eingeschaltet sein. Dies funktioniert in allen Sprachen.

Wir hoffen sehr, dass wir Ihr Leben in Deutschland mit dieser App vereinfachen können.

## Integreat in Gebärdensprache (Video)

Dieses Video erklärt in deutscher Gebärdensprache, wie Integreat funktioniert. Sie erfahren, was alles möglich ist. Klicken Sie auf das Bild, um zu dem Video auf YouTube zu gelangen.



## Wichtige Ämter

### Agentur für Arbeit Rostock

Die Agentur für Arbeit (Agentur für Arbeit) ist für alles rund um das Thema Arbeit zuständig. Sie suchen einen Job? Sie brauchen Hilfe bei der Berufswahl? Sie möchte Ihre Abschlüsse anerkannt bekommen? Dann sprechen Sie die Agentur für Arbeit an.

👥 Ihr Verfahren für Asyl läuft noch? Oder Sie sind geduldet? Dann ist die Agentur für Arbeit Ihre Kontaktstelle. Sie helfen bei Fragen zum Übergang zwischen Schule und Beruf (Berufsberatung). Sie vermitteln Sie in Arbeit. Und Sie beraten zur beruflichen Weiterbildung.

## Agentur für Arbeit Rostock

📍 [Kopernikusstr. 1a, 18048 Rostock](#)  
☎ [+49 \(0\) 8004555500, +49 \(0\) 3818041012](#)  
📍 [Agentur für Arbeit Rostock](#)

📺 [Online-Termin](#)

## Hanse Jobcenter

Sie sind arbeitslos? Sie brauchen Hilfe? Das Hanse Jobcenter (Hanse Jobcenter) zahlt finanzielle Leistungen. Es vermittelt Sie auch in Arbeit und Qualifizierung. Das hängt von Ihrem individuellem Bedarf ab. Das Hanse Jobcenter ermöglicht unter anderem die Teilnahme an einem Sprachkurs. Es vermittelt Sie in die Berufsberatung. Oder es hilft Ihnen, Ihre Zeugnisse anerkannt zu bekommen. Sie möchten arbeiten? Dann finden Sie hier Informationen und Beratung: [Arbeitsmarktzugang](#).

💡 Die Mitarbeitenden des Hanse Jobcenters dürfen keine Informationen über Kunden und Kundinnen weitergeben. Sie haben eine ehrenamtliche Begleitperson? Dann müssen Sie ihr eine Vollmacht geben. Diese muss vollständig ausgefüllt und von beiden Parteien unterschrieben sein.

👥 Ihr Verfahren auf Asyl läuft noch? Oder Ihr Verfahren wurde abgelehnt? Dann ist die [Agentur für Arbeit](#) (Agentur für Arbeit) für Fragen der Arbeitsförderung zuständig.

## 👥 Schritte nach einem positiven Bescheid

Sie haben einen positiven Bescheid vom BAMF bekommen. Das Asylverfahren ist also positiv abgeschlossen. Sie sind als asylberechtigt anerkannt. Oder Sie haben Flüchtlingsschutz erhalten. Dies sind Ihre nächsten Schritte:

### 1. Persönliche Vorsprache

- Sie müssen während der Öffnungszeiten zum Jobcenter
- Dort werden Sie als Kunde oder Kundin registriert
- Ihr Werdegang wird erfasst
- Es wird ein Beratungstermin mit der Leistungsabteilung vereinbart. Es wird ein Termin mit der Arbeitsvermittlung vereinbart
- Sie werden als arbeitssuchend gemeldet

### 2. Leistungsabteilung

**Wichtig:** Es gibt keine Beratung ohne Termin.


- Sie können Leistungen beantragen. Dafür brauchen Sie einen Termin. Die für Sie zuständige Person hilft Ihnen dann dabei.


### 3. Arbeitsvermittlung

- **Wichtig:** Es gibt keine Beratung ohne Termin.
- Sie haben bereits einen Kurs zur Integration besucht? Bringen Sie ihr Zeugnis mit. Ansonsten bringen Sie die Verpflichtung zum Kurs mit.
- Sie haben Dokumente über Schulbesuch oder Ausbildung? Sie haben Arbeitszeugnisse? Ihre ausländischen Abschlüsse wurden anerkannt? Bringen Sie diese bitte mit.
- Berichten Sie von besonderen Fähigkeiten (Handwerk, Sprachkenntnisse etc.).
- Überlegen Sie vor dem Termin, welcher Arbeitsbereich Sie interessiert.

### Hanse- Jobcenter

 [Erich-Schlesinger-Straße 35, 18059 Rostock](#)

 +49 (0) 38146110

 [Hanse-Jobcenter](#)

### Migrationsamt Rostock (Ausländerbehörde)

Sie möchten als ausländische Person in Deutschland leben? Dann benötigen Sie einen [Aufenthaltstitel](#) (Aufenthaltstitel). Das kann ein Visum sein. Oder eine Aufenthaltserlaubnis. Sie können auch eine Niederlassungserlaubnis oder eine Erlaubnis zum Daueraufenthalt haben. Gehen Sie zum Migrationsamt (Migrationsamt). Dort können Sie einen Aufenthaltstitel beantragen.

EU Bürgerinnen und Bürger müssen sich nicht beim Migrationsamt melden. Sie können sich direkt bei den [Ortsämtern](#) anmelden.

### Was Sie noch bei dem Migrationsamt machen können:

- Ankunftsbescheinigung verlängern
- Aufenthaltsgestattung ausstellen und verlängern
- Arbeitserlaubnis beantragen
- Aufenthaltserlaubnis und Ausnahmegenehmigungen für Reisen beantragen
- Einbürgerungen

### Schritte nach einem positiven Bescheid vom BAMF

#### Elektronischen Aufenthaltstitel (eAT) beantragen

##### (1) Antragstellung

- Sie können den Antrag online stellen. Dafür nutzen Sie die "Online-Anwendung". Sie können auch das Formular "Antrag Aufenthaltstitel" ausfüllen. Das senden Sie per Post an das Migrationsamt. Das Formular können Sie online herunterladen. Bitte bringen Sie zur Antragstellung einen Dolmetscher oder eine Dolmetscherin mit. Diese kann Ihr Anliegen (den Grund des Besuchs) übersetzen.

## (2) Termin


- Das Formular ist bei dem Migrationsamt eingegangen. Es wurde bearbeitet. Dann bekommen Sie postalisch einen Termin. Sie erhalten auch eine Liste aller Unterlagen, die Sie mitbringen müssen
- Wichtig: Lassen Sie sich eine Fiktionsbescheinigung (Fiktionsbescheinigung) als vorläufiges Ersatzpapier ausstellen. Dies benötigen Sie für das [Jobcenter](#) (Jobcenter).

## (3) Abholung

- Die Abholbenachrichtigung erhalten Sie per Post

## Hanse- und Universitätsstadt Rostock

### Migrationsamt Rostock/Ausländerbehörde

 [Neuer Markt 3, 18055 Rostock](#)

 [+49 \(0\) 3813812551](#)

 [Migrationsamt Rostock](#)

 [Online- Termin](#)

### Einbürgerungsbehörde

Menschen, die eine deutsche Staatsbürgerschaft beantragen wollen, wenden sich an die Einbürgerungsbehörde der Stadt Rostock.

Alle Informationen sowie die Liste der einzureichenden Unterlagen finden Sie auf der Website unter: [Einbürgerung](#)

Weitere Beratung zum Thema Einbürgerung bietet das Projekt [Pass\(t\) genau](#) an.

### Amt für Soziales und Teilhabe

Das Amt für Soziales und Teilhabe (Amt für Soziales und Teilhabe) soll die **Sozialhilfe ausführen**. Diese umfasst folgende Leistungen:

- Grundsicherung im Alter und bei Erwerbsminderung
- Hilfe zur Pflege
- Hilfe zum Lebensunterhalt
- Eingliederungshilfe für behinderte Menschen
- Hilfe zur Überwindung besonderer sozialer Schwierigkeiten
- Hilfen zur Gesundheit
- Hilfe in anderen Lebenslagen

Das Amt für Soziales und Teilhabe **berät und unterstützt** Sie bei allen Fragen zu diesen Themen.


## Hanse- und Universitätsstadt Rostock

## Amt für Soziales und Teilhabe

 [St.-Georg-Straße 109/Haus II, 18055 Rostock](#)

 [+49 \(0\) 3813815009](#)

 [Amt für Soziales und Teilhabe](#)

 Di. 09.00-12.00 Uhr und 13.30 - 18.00 Uhr, Do. 09.00-12.00 Uhr und 13.30 - 16.00 Uhr


Menschen, die Leistungen nach dem Asylbewerberleistungsgesetz (AsylLG) erhalten wenden sich an das Sachgebiet "Leistungen Asyl"

## Leistungen Asyl

 [Hans-Fallada-Str. 1, 18069 Rostock](#)

 [+49 \(0\) 3813815556](#)


 [Leistungen Asyl](#)

 Di 9-12 Uhr und 13:30 - 18 Uhr, Do 9-12 Uhr und 13:30 - 16 Uhr

Hier gibt es Unterstützung bei folgenden Themen:

- Erstausstattung bei Schwangerschaft und für die Wohnung
- Anträge für Umzug in Wohnung
- Anmeldung für elektronische Gesundheitskarte
- Abholung der Bezahlkarte
- Arbeit in der Unterkunft
- ( - Auszahlungen der monatliche Geldleistungen )

## Leistungen für Bildung und Teilhabe (BuT)

 [Kopernikusstr. 1a, 18057 Rostock](#)


 [+49 \(0\) 3813819549](#)

 [Bildung und Teilhabe](#)


 [Online Termin](#)

## Wohnraumverwaltung

 [Hans-Fallada-Str. 1, 18069 Rostock](#)

 0381-381 5536

 [@Asylunterkunft@Rostock.de](mailto:Asylunterkunft@Rostock.de)

 Di 9-12 Uhr und 13:30 - 18 Uhr, Do 9-12 Uhr und 13:30 - 16 Uhr

- Verwaltung von Wohnungen
- Verwaltung von Gemeinschaftsunterkünften
- Anträge für Umverteilung innerhalb Rostocks

## Sozialberatung für Geflüchtete - [hier](#)

### Standesamt

Das Standesamt (Standesamt) hat viele Aufgaben. Sie haben ein Kind bekommen? Dann müssen Sie die Geburt dem Standesamt melden. Das Standesamt schreibt Ihnen eine Urkunde für die Geburt. Sie möchten heiraten? Dann meldet das Standesamt Ihre Ehe an.

### Die Aufgaben im Überblick

- Geburten und Sterbefälle auf einer Urkunde eintragen
- Ehen und Partnerschaften schließen
- Austritte aus der Kirche eintragen
- Namen ändern
- Urkunden schreiben (Geburtsurkunde, Sterbeurkunde, Urkunde der Eheschließung)


## Hanse- und Universitätsstadt Rostock

### Standesamt

 [Hinter dem Rathaus 5, 18055 Rostock](#)

 [+49 \(0\) 3813811470](#)

 [Standesamt](#)

 Di. 09.00-12.00 und 13.30-18.00 Uhr, Do. 09.00-12.00 und 13.30 - 16.00 Uhr

 [Online-Termin](#)

### Jugendamt

Kinderrechte sind wichtig. Jedes Kind verdient es, geachtet und geliebt zu werden. Sie haben ein Kind? Dann erziehen Sie es im Einklang mit den Kinderrechten. Das ist wichtig für das Wohl Ihres Kindes. Mehr dazu finden Sie in Kapitel [Kinderrechte](#).

Das Jugendamt (Jugendamt) unterstützt Eltern bei der Erziehung von Kindern und Jugendlichen. An das Jugendamt können sich alle kostenlos wenden. Sie sind ein Kind oder Jugendliche:r? Sie haben Probleme? Dann können Sie das Jugendamt kontaktieren.

Aufgabenbereiche des Jugendamts:

- Junge Menschen in ihrer individuellen und sozialen Entwicklung unterstützen
- Eltern bei der Erziehung beraten und unterstützen
- Kinder und Jugendliche schützen



- Positive Bedingungen für junge Menschen und Familien schaffen
- Barrieren vermeiden und abbauen

Sie haben ein Kind bekommen? Dann meldet sich das Jugendamt nach einigen Wochen. Sie möchten einen Hausbesuch machen. Sie können das Jugendamt kennenlernen. Sie erhalten dann einen ganzen Ordner mit Informationen und Angeboten. Diese sind wichtig für Ihr Kind und Ihre Familie.

Auch unbegleitete minderjährige Geflüchtete fallen unter das Jugendhilferecht. Das bedeutet: Der Fall geht zum Jugendamt.


## Hanse- und Universitätsstadt Rostock

### Jugendamt Rostock

 [St.-Georg-Straße 109, Haus II, 18055 Rostock](#)


 [+49 \(0\) 3813815059](tel:+4903813815059)

 [Jugendamt](#)

 Di. 09-00-12.00 Uhr und 13.30-18.00 Uhr, Do. 09.00-12.00 Uhr und 13.30 - 16.00 Uhr

### Ortsämter in Rostock

Grundsätzlich müssen sich alle Menschen, die nach Deutschland kommen und länger als drei Monate bleiben möchten, nach spätestens zwei Wochen mit ihrer Wohnadresse bei den Behörden melden. Sie ziehen innerhalb Deutschlands um? Dann müssen Sie den Behörden Ihre neue Adresse mitteilen.

 Diese Anmeldung hat nichts mit der Registrierung als Asylsuchender oder der Registrierung beim [Migrationsamt Rostock](#) (Ausländerbehörde) zu tun. Dies müssen Sie zusätzlich machen. Wie man sich als Flüchtling registriert, lesen Sie im Kapitel [Asyl und Geflüchtete](#).

### Wer muss sich wann anmelden?

Alle Menschen, die nach Deutschland ziehen oder innerhalb Deutschlands umziehen, müssen sich beim Ortsamt (Ortsamt) anmelden beziehungsweise ummelden. Die Anmeldung innerhalb von zwei Wochen ist Pflicht. Sie melden sich zu spät oder gar nicht an? Dann kann es sein, dass Sie eine Strafe zahlen müssen.

Bei Ihrer Anmeldung bekommen Sie eine "Amtliche Meldebestätigung" (Amtliche Meldebestätigung). Bewahren Sie dieses Papier gut auf. Damit können Sie – auch ohne Ihren Ausweis - nachweisen, dass Sie in einer Gemeinde oder Stadt in Deutschland angemeldet sind. Sie haben also dort Ihren Wohnsitz.

### Was muss ich zur Anmeldung mitbringen?

Die Anmeldung erfolgt persönlich im Ortsamt. Die Adressen der Ortsämter finden Sie unten auf dieser Seite. Ortsämter sind in verschiedenen Stadtteilen in Rostock.

Zur Anmeldung müssen Sie Ihren Ausweis (Personalausweis, Aufenthaltstitel, Aufenthaltspapier, etc.) mitbringen. Sie haben einen Pass? Oder Passersatzpapiere? Dann bringen Sie diese auch mit. Außerdem müssen Sie ein Anmeldeformular ausfüllen. Das Formular bekommen Sie direkt beim Ortsamt.

Sie benötigen zusätzlich eine sogenannte "Wohnungsgeberbescheinigung vom Vermieter" (Wohnungsgeberbescheinigung vom Vermieter) für die Anmeldung. Das ist ein Papier, in dem Ihr Vermieter oder Ihre Vermieterin bestätigt, dass Sie seine oder ihre Wohnung mieten. Manchmal wird auch die Geburtsurkunde oder Ihre Heiratsurkunde für die Anmeldung benötigt. Wenn Sie diese Urkunden haben, bringen Sie sie vorsorglich mit zur Anmeldung.

## **Hanse- und Universitätsstadt Rostock**

### **Ortsämter Rostock**

 [Ortsämter Rostock](#)

 [Online-Termin](#)

In Rostock gibt es insgesamt 5. Ortsämter, die auf das Stadtgebiet verteilt sind:

#### **Ortsamt Nordwest 1/Groß Klein**

 [Albrecht-Tischbein-Str. 48, 18109 Rostock](#)


#### **Ortsamt Nordwest 2 - Lütten Klein**

 [Warnowalle 30, 18107 Rostock](#)

#### **Ortsamt Stadtmitte**

 [Neuer Markt 1a, 18055 Rostock](#)

#### **Ortsamt West - Reutershagen**

 [Goerdelerstr. 53, 18069 Rostock](#)

#### **Ortsamt Ost - Toitenwinkel**

 [Jawaharlal-Nehru-Str. 33, 18147 Rostock](#)

### **Gesundheitsamt**

Das Gesundheitsamt (Gesundheitsamt) ist Teil des Gesundheitssystems in Deutschland. Es soll beispielsweise die Bevölkerung vor Infektionskrankheiten schützen. Oder es beschäftigt sich mit der Hygiene in Betrieben. Das können Krankenhäuser und Pflegebetriebe sein. Oder auch Restaurants und Cafés. Sie möchten in einem Restaurant arbeiten? Dann brauchen Sie eine Belehrung zum Infektionsschutz.


Das Gesundheitsamt hat aber auch andere Aufgaben. Es berät zu AIDS, chronisch Erkrankten, Seniorenberatung, Mütterberatung und bietet Unterstützung für Menschen mit psychischen

Erkrankungen an. In Schulen informieren sie über das Vorbeugen von Krankheiten. Und im Allgemeinen informiert es die Bevölkerung bei Gefahren für die Gesundheit.

Wenn ihr Kind in Deutschland in die Schule kommt, dann wird es in das Gesundheitsamt eingeladen und untersucht. Das wird immer vor der Einschulung gemacht. Das Gesundheitsamt berät Sie und hilft Ihnen bei gesundheitlichen Problemen des Kindes.


## **Hanse- und Universitätsstadt Rostock**

### **Gesundheitsamt**

 [Paulstr. 22, 18055 Rostock](#)

 [+49 \(0\) 3813815301](tel:+49(0)3813815301)

 [Gesundheitsamt](#)

 Di. 09.00-12.00 Uhr und 13.30-18.00 Uhr, Do. 09.0-12.00 Uhr und 13.30 - 16.00 Uhr